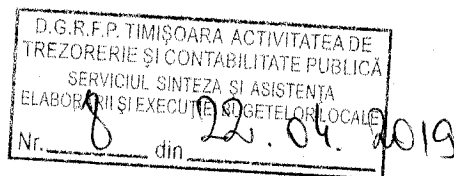


BILANȚ

la data de 31/03/2019



Cod 01

Nr crt.	DENUMIREA INDICATORILOR	COD RÂND	SOLD LA ÎNCEPUTUL ANULUI	SOLD LA SFÂRȘITUL PERIOADEI
A	B	C	1	2
A.	ACTIVE	01	X	X
	ACTIVE NECURENTE	02	X	X
1.	Active fixe necorporale			
	(ct.2030000+2050000+2060000+2080100+2080200+ 2330000 -2800300-2800500-2800800-2800801-2800809-2900400-2900500-2900800-2930100*)	03	4,796	4,796
2.	Instalatii tehnice, mijloace de transport, animale, plantatii, mobilier, aparatura birotica si alte active corporale (ct.2130100+2130200+2130300+2130400+2140000-2810300-2810301-2810302-2810303-2810304-2810400-2910300-2910301-2910302-2910303-2910304-2910400-2930200*)	04	355,466	355,466
3	Terenuri si cladiri (ct. 2110100+2110200+2120101+2120102+2120201+2120301+2120401+2120501+2120601+2120901+2310000-2810100-2810200-2810201-2810202-2810203-2810203-2810204-2810205-2810206-2810207-2810208 -2910100-2910200-2910201-2910202-2910203-2910204-2910205-2910206-2910207-2910208-2930200)	05	51,060,336	51,060,336
4.	Alte active nefinanciare			
	(ct.2150000)	06	0	0
5.	Active financiare necurente (investitii pe termen lung) peste un an			
	(ct. 2600100+2600200+2600300+2650000+2670201+ 2670202+2670203+2670204+2670205+2670208-2960101-2960102-2960103-2960200) din care:	07	0	0
	Titluri de participare (ct. 2600100+2600200+2600300-2960101-2960102-2960103)	08	0	0
6.	Creante necurente ? sume ce urmeaza a fi încasate dupa o perioada mai mare de un an (ct. 4110201+4110208+4130200+4280202+4610201+ 4610209- 4910200-4960200) din care:	09	0	0
	Creante comerciale necurente ? sume ce urmeaza a fi încasate dupa o perioada mai mare de un an (ct. 4110201+4110208+4130200+4610201-4910200-4960200)	10	0	0
7.	TOTAL ACTIVE NECURENTE (rd.03+04+05+06+07+09)	15	51,420,598	51,420,597
	ACTIVE CURENTE	18	X	X
1.	Stocuri			
	(ct. 3010000+3020100+3020200+3020300+3020400+3020500+3020600+3020700+3020800+3020900+3030100+3030200+3040100+3040200+3050100+3050200+3070000+3090000+3310000+3320000+3410000+3450000+3460000+3470000+3490000+3510100+3510200+3540100+3540500+3540600+3560000+3570000+3580000+3590000+3610000+3710000+ 3810000+/-3480000+/-3780000-3910000-3920100-3920200-3930000-3940100-3940500-3940600-3950100-3950200-3950300-3950400-3950600-3950700-3950800-3960000-3970000-3970100-3970200-3970300-3980000-4420803)	19	304,366	304,367
2.	Creante curente ? sume ce urmeaza a fi încasate într-o perioada mai mica de un an-	20	X	X
	Creante din operatiuni comerciale, avansuri si alte decontari (ct.2320000+2340000+4090101+4090102+4110101+4110108+4130100+4180000+4250000+4280102+4610101+4610109+ sd4730109**+4810101+4810102+4810103+4810200+4810300+sd4810900+4820000+4830000+4840000+4890101+4890301-4910100-4960100+5120800) din care:	21	0	964,882
	Decontari privind încheierea execu?iei bugetului de stat din anul curent (ct.4890101+4890301)	21.1	0	0
	Creante comerciale si avansuri (ct. 2320000+2340000+4090101+4090102+4110101+4110108+ 4130100+4180000+4610101-4910100-4960100): din care	22	0	0
	Avansuri acordate	22.1	X	X

Nr crt.	DENUMIREA INDICATORILOR	COD RÂND	SOLD LA INCEPUTUL ANULUI	SOLD LA SFÂRȘITUL PERIOADEI
A	B	C	1	2
	Creante bugetare (ct. sd4310100**+sd4310200**+sd4310300**+sd4310400**+sd4310500**+sd4310600+sd4310700**+sd4370100**+sd4370200**+sd4370300**+4420400+ 4420800**+sd4440000**+4460000**+4480200+4610102+4630000+4640000+4650100+4650200+4660401+4660402+4660500+4660900+4810101**+4810102**+4810103**+ sd4810900**+4820000**-4970000) din care:	23	329,225	758,914
	Creantele bugetului general consolidat (ct. 4630000+4640000+4650100+4650200+4660401+ 4660402+ 4660500+4660900-4970000)	24	329,091	758,780
	Creante din operatiuni cu fonduri externe nerambursabile si fonduri de la buget (ct. 4500100+4500300+4500501+4500502+4500503+4500504+4500505+4500700+4510100+4510300+4510500+4530100+4540100+4540301+4540302+4540501+4540502+ 4540503+4540504+4550100+4550301+4550302+4550303+ 4560100+4560303+4560309+4570100+4570201+4570202+ 4570203+4570205+4570206+4570209+4570301+4570302+ 4570309+4580100+4580301+4580302+4610103+4730103**+ 4740000+4760000) din care:	25	0	0
	Sume de primit de la Comisia Europeana (ct. 4500100+4500300+4500501+4500502+4500503+ 4500504+ 4500505+4500700)	26	0	0
	Împrumuturi pe termen scurt acordate (ct. 2670101+2670102+2670103+2670104+2670105+ 2670108+2670601+2670602+2670603+2670604+2670605+ 2670609+4680101+4680102+4680103+4680104+4680105+ 4680106+4680107+4680108+4680109+4690103+4690105+ 4690106+ 4690108+4690109)	27	0	0
	Total creante curente (rd. 21+23+25+27)	30	329,225	1,723,796
3.	Investitii pe termen scurt (ct.5050000-5950000)	31	0	0
4.	Conturi la trezorerii si institutii de credit :	32	X	X
	din care:			
	Conturi la trezo., casa, alte valori,avansuri de trezo.			
	(ct.5100000+5120101+5120501+5130101+ 5140101+5150101+5150301+5160101+5170101+5200100+sd5210100+sd5210300+5230000+5250101+5250102+5250301+5250302 + 5250400+5260000+5270000 + 5280000 + 5290101+ 5290201+ 5290301 + 5290400+5290901+5310101+sd5500101+5510000+ 5520000+ 5550101 + 5570101+ 5580101 + 5580201+ 5590101+5600101 + 5600300+ 5600401+sd5610101+sd5610300+ 5620101+5620300+ 5710100 + 5710300 + 5710400 + 5740101 + 5740102+ 5740301+5740302 +5740400 +5750100 +5750300 + 5750400-7700000)din care:	33	555,643	1,061,317
	Dobânda de încasat, alte valori, avansuri de trezorerie (ct. 5180701+5320100+5320200+5320300+5320400+ 5320500+5320600+5320800+5420100)	33.1	0	0
	depozite	34	X	X
	Conturi la institutii de credit, casa, avansuri de trezorerie (ct. 5110101+5110102+5120102+5120402+5120502+ 5130102+5130202+5140102+5140202+5150102+5150202+ 5150302+5160102+5160202+5170102+5170202+5290102+ 5290202+5290302+5290902+5310402+5410102+5410202+ 5500102+5550102+5550202+5570202+5580102+5580202+5580302+5580303+5590102+5590202+5600102+5600103+5600402+5620102+5620103+5620402) din care:	35	0	0
	Dobânda de încasat, avansuri de trezorerie (ct.5180702+5420200)	35.1	0	0
	depozite	36	X	X
	Total disponibilitati (rd.33+33.1+35+35.1)	40	555,643	1,061,317
5	Conturi de disponibilitati ale Trezoreriei Centrale (ct. 5120600+5120700+5120901+5120902+5121000+5121100+5240100+5240200+5240300+5550101+5550102+5550103)	41	0	0
	Dobânda de încasat, alte valori, avansuri de trezorerie (ct. 5320400+5180701+5180702)	41.1	0	0
6	Cheltuieli în avans (ct. 4710000)	42	0	0


Nr crt.	DENUMIREA INDICATORILOR	COD RÂND	SOLD LA ÎNCEPUTUL ANULUI	SOLD LA SFÂRȘITUL PERIOADEI
A	B	C	1	2
7	TOTAL ACTIVE CURENTE (rd.19+30+31+40+41+41.1+42)	45	1,189,234	3,089,480
8	TOTAL ACTIVE (rd.15+45)	46	52,609,832	54,510,077
B.	DATORII	50	X	X
	DATORII NECURENTE- sume ce urmeaza a fi platite dupa-o perioada mai mare de un an	51	X	X
1	Sume necurente- sume ce urmeaza a fi platite dupa o perioada mai mare de un an (ct. 2690200+4010200+4030200+4040200+4050200+ 4280201+4620201+4620209+5090000) din care:	52	0	0
	Datorii comerciale (ct.4010200+4030200+4040200+4050200+4620201)	53	0	0
2	Împrumuturi pe termen lung (ct. 1610200+1620200+1630200+1640200+1650200+ 1660201+1660202+1660203+1660204+1670201+1670202+ 1670203+1670208+1670209-1690200)	54	0	0
3	Provizioane (ct. 1510201+1510202+1510203+1510204+1510208)	55	0	0
	TOTAL DATORII NECURENTE (rd.52+54+55)	58	0	0
	DATORII CURENTE - sume ce urmeaza a fi platite într-o perioada de pana la un an	59	X	X
	Datorii comerciale, avansuri si alte decontari (ct. 2690100+4010100+4030100+4040100+4050100+ 4080000+4190000+4620101+4620109+4730109+4810101+ 4810102+4810103+4810200+4810300+sc4810900+4820000+ 4830000+4840000+4890201+5090000+5120800) din care:	60	232,172	233,893
	Decontari privind încheierea execu?iei bugetului de stat din anul curent (ct.4890201)	60.1	1,055,902	0
	Datorii comerciale si avansuri (ct. 4010100+4030100+4040100+4050100+ 4080000+4190000+ 4620101), din care:	61	232,172	233,893
	Avansuri primite	61.1	X	X
2	Datorii catre bugete (ct. 4310100+4310200+4310300+4310400+4310500+4310600+sc4310700+4370100+4370200+4370300+4400000+4410000+4420300+4420800+4440000+4460000+4480100+4550501+4550502+4550503+4670100+4670200+4670300+4670400+4670500+4670900+4820000) din care:	62	267,077	209,353
	Datoriile institutiilor publice catre bugete din care	63	X	X
	Contributii sociale (ct. 4310100+4310200+4310300+4310400+4310500+4310600+sc4310700+4370100+4370200+4370300)	63.1	211,375	161,041
	Sume datorate bugetului din Fonduri externe nerambursabile (ct.4550501+4550502+4550503)	64	0	0
3	Datorii din operatiuni cu Fonduri externe nerambursabile si fonduri de la buget, alte datorii catre alte organisme internationale (ct. 4500200+4500400+4500600+4510200+4510401+ 4540402+4540409+4510601+4510602+4510603+4510605+ 4510606+4510609+4520100+4520200+4530200+4540200+4540401+4540402+4540601+4540602+4540603+ 4550200+ 4550401+4550402+4550403+4550404+4560400+ 4580401+ 4580402+4580501+4580502+4590000+4620103+ 4730103+ 4760000)	65	0	0
	din care: sume datorate Comisiei Europene (ct.4500200+4500400+4500600+4590000+4620103)	66	0	0
4	Împrumuturi pe termen scurt- sume ce urmeaza a fi platite într-o perioada de pâna la un an (ct. 5180601+5180603+5180604+5180605+5180606+ 5180608+5180609+5180800+5190101+5190102+5190103+5190104+5190105+5190106+5190107+5190108+5190109+ 5190110+5190180+5190190)	70	0	0

Nr crt.	DENUMIREA INDICATORILOR	COD RÂND	SOLD LA INCEPUTUL ANULUI	SOLD LA SFÂRȘITUL PERIOADEI
A	B	C	1	2
5	Împrumuturi pe termen lung ? sume ce urmeaza a fi platite în cursul exercitiului curent (ct. 1610100+1620100+1630100+1640100+1650100+ 1660101+1660102+1660103+1660104+1670101+1670102+ 1670103+ 1670108+1670109+1680100+1680200+1680300+ 1680400+ 1680500+1680701+1680702+1680703+1680708+ 1680709 -1690100)	71	0	0
6	Salariile angajatilor (ct. 4210000+4230000+4260000+4270100+4270300+4280101)	72	168,439	88,241
7	Alte drepturi cuvenite altor categorii de persoane (pensii, indemnizatii de somaj, burse) (ct. 4220100+4220200+4240000+4260000+4270200+ 4270300+ 4290000+4380000)din care:	73	0	0
	Pensii, indemnizatii de somaj, burse	73.1	X	X
8	Venituri în avans (ct.4720000)	74	0	0
9	Provizioane (ct.1510101+1510102+1510103+1510104+1510108)	75	0	0
10	TOTAL DATORII CURENTE (rd.60+62+65+70+71+72+73+74+75)	78	667,688	531,487
11	TOTAL DATORII (rd.58+78)	79	667,688	531,487
12	ACTIVE NETE = TOTAL ACTIVE ? TOTAL DATORII = CAPITALURI PROPRII (rd.46-79) r80=r90	80	51,942,144	53,978,590
C.	CAPITALURI PROPRII	83	X	X
1.	Rezerve, fonduri (ct. 1000000+1010000+1020000+1020101+1020102+1030000+1040000+1040101+10401 02+1050100+1050200+1050300+1050400+1050500+1060000+1320000+1330000+13 90100)	84	44,443,148	44,443,148
2.	Rezultatul reportat (ct.sc1170000) - sold creditor	85	6,694,438	8,463,878
3.	Rezultatul reportat (ct.sd1170000) - sold debitor	86	0	0
4.	Rezultatul patrimonial al exercitiului (ct.sc1210000) - sold creditor	87	804,558	1,071,564
5.	Rezultatul patrimonial al exercitiului (ct.sd1210000) - sold debitor	88	0	0
6	TOTAL CAPITALURI PROPRII (rd.84+85-86+87-88)	90	51,942,144	53,978,590

Ordonator principal de credite,
CURUTI IONEL




Conducătorul compartimentului financiar-
contabil,
BALU CALIN



Balanta de verificare

pana la data 31/03/2019

Simbol cont	Denumirea contului	Sold initial		Rulaje precedente		Rulaje luna		Rulaj cumulati		Total sume		Sold final	
		Debitoare	Creditoare	Debitoare	Creditoare	Debitoare	Creditoare	Debitoare	Creditoare	Debitoare	Creditoare	Debitoare	Creditoare
103	Fondul bunurilor care alcatuiesc domeniul public al unitatilor administrativ - teritoriale	0.00	42,306,522.01	0.00	0.00	0.00	0.00	0.00	0.00	0.00	42,306,522.01	0.00	42,306,522.01
103.00	Fondul bunurilor care alcatuiesc domeniul public al unitatilor administrativ - teritoriale	0.00	42,306,522.01	0.00	0.00	0.00	0.00	0.00	0.00	0.00	42,306,522.01	0.00	42,306,522.01
103.00.00	Fondul bunurilor care alcatuiesc domeniul public al unitatilor administrativ - teritoriale	0.00	42,306,522.01	0.00	0.00	0.00	0.00	0.00	0.00	0.00	42,306,522.01	0.00	42,306,522.01
104	Fondul bunurilor care alcatuiesc domeniul privat al unitatilor administrativ - teritoriale	0.00	2,136,626.00	0.00	0.00	0.00	0.00	0.00	0.00	0.00	2,136,626.00	0.00	2,136,626.00
104.01	Fondul bunurilor care alcatuiesc domeniul privat al unitatilor administrativ - teritoriale	0.00	2,136,626.00	0.00	0.00	0.00	0.00	0.00	0.00	0.00	2,136,626.00	0.00	2,136,626.00
104.01.01	Fondul bunurilor care alcatuiesc domeniul privat al unitatilor administrativ - teritoriale	0.00	2,136,626.00	0.00	0.00	0.00	0.00	0.00	0.00	0.00	2,136,626.00	0.00	2,136,626.00
117	Rezultatul reportat	0.00	6,699,484.68	195,690.72	1,960,083.76	0.00	0.00	195,690.72	1,960,083.76	195,690.72	8,659,568.44	0.00	8,463,877.72
117.00	Rezultatul reportat	0.00	6,699,484.68	195,690.72	1,960,083.76	0.00	0.00	195,690.72	1,960,083.76	195,690.72	8,659,568.44	0.00	8,463,877.72
117.00.00	Rezultatul reportat	0.00	6,699,484.68	195,690.72	1,960,083.76	0.00	0.00	195,690.72	1,960,083.76	195,690.72	8,659,568.44	0.00	8,463,877.72
121	Rezultatul patrimonial	0.00	799,511.10	1,325,318.07	1,406,475.61	62,097.30	252,992.55	1,387,415.37	1,659,468.16	1,387,415.37	2,458,979.26	0.00	1,071,563.89
121.00	Rezultatul patrimonial	0.00	799,511.10	1,325,318.07	1,406,475.61	62,097.30	252,992.55	1,387,415.37	1,659,468.16	1,387,415.37	2,458,979.26	0.00	1,071,563.89
121.00.00	Rezultatul patrimonial	0.00	799,511.10	1,325,318.07	1,406,475.61	62,097.30	252,992.55	1,387,415.37	1,659,468.16	1,387,415.37	2,458,979.26	0.00	1,071,563.89
IX	TOTAL CLASA 1	0.00	51,942,143.79	1,521,008.79	3,366,559.37	62,097.30	252,992.55	1,583,106.09	3,619,551.92	1,583,106.09	55,561,695.71	0.00	53,978,589.62
208	Alte active fixe necorporale	4,795.91	0.00	0.00	0.00	0.00	0.00	0.00	0.00	4,795.91	0.00	4,795.91	0.00
208.01	Programe informatice	2,156.91	0.00	0.00	0.00	0.00	0.00	0.00	0.00	2,156.91	0.00	2,156.91	0.00
208.01.00	Programe informatice	2,156.91	0.00	0.00	0.00	0.00	0.00	0.00	0.00	2,156.91	0.00	2,156.91	0.00
208.02	Alte active fixe necorporale	2,639.00	0.00	0.00	0.00	0.00	0.00	0.00	0.00	2,639.00	0.00	2,639.00	0.00
208.02.00	Alte active fixe necorporale	2,639.00	0.00	0.00	0.00	0.00	0.00	0.00	0.00	2,639.00	0.00	2,639.00	0.00
211	Terenui si amenajari la terenuri	12,282,504.01	0.00	0.00	0.00	0.00	0.00	0.00	0.00	12,282,504.01	0.00	12,282,504.01	0.00
211.01	Terenui	11,793,587.49	0.00	0.00	0.00	0.00	0.00	0.00	0.00	11,793,587.49	0.00	11,793,587.49	0.00
211.01.00	Terenui	11,793,587.49	0.00	0.00	0.00	0.00	0.00	0.00	0.00	11,793,587.49	0.00	11,793,587.49	0.00
211.02	Amenajari la terenuri	488,916.52	0.00	0.00	0.00	0.00	0.00	0.00	0.00	488,916.52	0.00	488,916.52	0.00
211.02.00	Amenajari la terenuri	488,916.52	0.00	0.00	0.00	0.00	0.00	0.00	0.00	488,916.52	0.00	488,916.52	0.00
212	Constructii	32,160,644.00	0.00	0.00	0.00	0.00	0.00	0.00	0.00	32,160,644.00	0.00	32,160,644.00	0.00
212.09.01	Construc?ii - alte active fixe incadrate in grupa construc?ii	32,160,644.00	0.00	0.00	0.00	0.00	0.00	0.00	0.00	32,160,644.00	0.00	32,160,644.00	0.00
213	Instalatii tehnice, mijloace de transport, animale si plantatii	361,050.58	0.00	0.00	0.00	0.00	0.00	0.00	0.00	361,050.58	0.00	361,050.58	0.00
213.01.00	Echipamente tehnologice (masini, utilaje si instalatii de lucru)	41,627.00	0.00	0.00	0.00	0.00	0.00	0.00	0.00	41,627.00	0.00	41,627.00	0.00

Simbol cont	Denumirea contului	Sold initial		Rulaje precedente		Rulaje luna		Rulaj cumulativ		Total sume		Sold final	
		Debitoare	Creditoare	Debitoare	Creditoare	Debitoare	Creditoare	Debitoare	Creditoare	Debitoare	Creditoare	Debitoare	Creditoare
213.03	Mijloace de transport	319,423.58	0.00	0.00	0.00	0.00	0.00	0.00	0.00	319,423.58	0.00	319,423.58	0.00
213.03.00	Mijloace de transport	319,423.58	0.00	0.00	0.00	0.00	0.00	0.00	0.00	319,423.58	0.00	319,423.58	0.00
231	Active fixe corporale in curs de executie	6,617,186.96	0.00	0.00	0.00	0.00	0.00	0.00	0.00	6,617,186.96	0.00	6,617,186.96	0.00
231.00	Active fixe corporale in curs de executie	6,617,186.96	0.00	0.00	0.00	0.00	0.00	0.00	0.00	6,617,186.96	0.00	6,617,186.96	0.00
231.00.00	Active fixe corporale in curs de executie	6,617,186.96	0.00	0.00	0.00	0.00	0.00	0.00	0.00	6,617,186.96	0.00	6,617,186.96	0.00
281	Amortizari privind activele fixe corporale	0.00	5,584.90	0.00	0.00	0.00	0.00	0.00	0.00	0.00	5,584.90	0.00	5,584.90
281.03	Amortizarea instalatiilor tehnice, mijloacelor de transport, animalelor si plantatiilor	0.00	5,584.90	0.00	0.00	0.00	0.00	0.00	0.00	0.00	5,584.90	0.00	5,584.90
281.03.01	Amortizarea echipamentelor tehnologice (masini, utilaje si instalatii de lucru)	0.00	5,584.90	0.00	0.00	0.00	0.00	0.00	0.00	0.00	5,584.90	0.00	5,584.90
2x	TOTAL CLASA 2	51,426,181.46	5,584.90	0.00	0.00	0.00	0.00	0.00	0.00	51,426,181.46	5,584.90	51,426,181.46	5,584.90
302	Materiale consumabile	38,679.90	0.00	24,100.52	24,100.52	14,802.38	14,802.38	38,902.90	38,902.90	77,582.80	38,902.90	38,679.90	0.00
302.08	Alte materiale consumabile	38,679.90	0.00	24,100.52	24,100.52	13,865.85	13,865.85	37,966.37	37,966.37	76,646.27	37,966.37	38,679.90	0.00
302.08.00	Alte materiale consumabile	38,679.90	0.00	24,100.52	24,100.52	13,865.85	13,865.85	37,966.37	37,966.37	76,646.27	37,966.37	38,679.90	0.00
303	Materiale de natura obiectelor de inventar	265,686.50	0.00	0.00	0.00	0.00	0.00	0.00	0.00	265,686.50	0.00	265,686.50	0.00
303.02	Materiale de natura obiectelor de inventar infobisnita	265,686.50	0.00	0.00	0.00	0.00	0.00	0.00	0.00	265,686.50	0.00	265,686.50	0.00
303.02.00	Materiale de natura obiectelor de inventar infobisnita	265,686.50	0.00	0.00	0.00	0.00	0.00	0.00	0.00	265,686.50	0.00	265,686.50	0.00
3x	TOTAL CLASA 3	304,366.40	0.00	24,100.52	24,100.52	14,802.38	14,802.38	38,902.90	38,902.90	343,269.30	38,902.90	304,366.40	0.00
401	Furnizori	0.00	229,412.84	70,183.72	71,149.61	46,761.35	47,516.30	116,945.07	118,665.91	116,945.07	348,078.75	0.00	231,133.68
401.01	Furnizori sub 1 an	0.00	229,412.84	70,183.72	71,149.61	46,761.35	47,516.30	116,945.07	118,665.91	116,945.07	348,078.75	0.00	231,133.68
401.01.00	Furnizori sub 1 an	0.00	229,412.84	70,183.72	71,149.61	46,761.35	47,516.30	116,945.07	118,665.91	116,945.07	348,078.75	0.00	231,133.68
404	Furnizori de active fixe	0.00	2,758.84	0.00	0.00	0.00	0.00	0.00	0.00	0.00	2,758.84	0.00	2,758.84
404.01	Furnizori de active fixe sub 1 an	0.00	2,758.84	0.00	0.00	0.00	0.00	0.00	0.00	0.00	2,758.84	0.00	2,758.84
404.01.00	Furnizori de active fixe sub 1 an	0.00	2,758.84	0.00	0.00	0.00	0.00	0.00	0.00	0.00	2,758.84	0.00	2,758.84
421	Personal - salarii datorate	0.00	165,129.00	304,358.00	319,855.00	95,695.00	95,695.00	400,053.00	319,855.00	400,053.00	484,984.00	0.00	84,931.00
421.00	Personal - salarii datorate	0.00	165,129.00	304,358.00	319,855.00	95,695.00	95,695.00	400,053.00	319,855.00	400,053.00	484,984.00	0.00	84,931.00
421.00.00	Personal - salarii datorate	0.00	165,129.00	304,358.00	319,855.00	95,695.00	95,695.00	400,053.00	319,855.00	400,053.00	484,984.00	0.00	84,931.00
427	Retineri din salarii si din alte drepturi datorate tertilor	0.00	3,310.00	59.00	112.00	53.00	53.00	112.00	112.00	112.00	3,422.00	0.00	3,310.00
427.01	Retineri din salarii datorate tertilor	0.00	3,310.00	59.00	112.00	53.00	53.00	112.00	112.00	112.00	3,422.00	0.00	3,310.00
427.01.00	Retineri din salarii datorate tertilor	0.00	3,310.00	59.00	112.00	53.00	53.00	112.00	112.00	112.00	3,422.00	0.00	3,310.00
428	Alte datorii si creante in legatura cu personalul	0.00	0.00	483.00	483.00	688.00	688.00	1,171.00	1,171.00	1,171.00	1,171.00	0.00	0.00
428.01	Alte datorii si creante in legatura cu personalul sub 1 an	0.00	0.00	483.00	483.00	688.00	688.00	1,171.00	1,171.00	1,171.00	1,171.00	0.00	0.00
428.01.01	Alte datorii in legatura cu personalul sub 1 an	0.00	0.00	483.00	483.00	688.00	688.00	1,171.00	1,171.00	1,171.00	1,171.00	0.00	0.00
431	Asigurari sociale	0.00	207,215.00	109,519.00	119,209.00	60,024.00	60,024.00	169,543.00	119,209.00	169,543.00	326,424.00	0.00	156,881.00
431.01	Contributiile angajatorilor pentru asigurari sociale	0.00	172,703.00	0.00	0.00	0.00	0.00	0.00	0.00	0.00	172,703.00	0.00	172,703.00
431.01.00	Contributiile angajatorilor pentru asigurari sociale	0.00	172,703.00	0.00	0.00	0.00	0.00	0.00	0.00	0.00	172,703.00	0.00	172,703.00

Simbol cont	Denumirea contului	Sold initial		Rulaje precedente		Rulaje luna		Rulaj cumulativ		Total sume		Sold final	
		Debitoare	Creditoare	Debitoare	Creditoare	Debitoare	Creditoare	Debitoare	Creditoare	Debitoare	Creditoare	Debitoare	Creditoare
431.02	Contributiile asiguratorilor pentru asigurari sociale	0.00	27,723.00	73,500.00	80,003.00	40,283.00	0.00	113,783.00	80,003.00	113,783.00	107,726.00	0.00	-6,057.00
431.02.00	Contributiile asiguratorilor pentru asigurari sociale	0.00	27,723.00	73,500.00	80,003.00	40,283.00	0.00	113,783.00	80,003.00	113,783.00	107,726.00	0.00	-6,057.00
431.03	Contributiile angajatorilor pentru asigurari sociale de sanatate	0.00	-3,159.00	0.00	0.00	0.00	0.00	0.00	0.00	0.00	-3,159.00	0.00	-3,159.00
431.03.00	Contributiile angajatorilor pentru asigurari sociale de sanatate	0.00	-3,159.00	0.00	0.00	0.00	0.00	0.00	0.00	0.00	-3,159.00	0.00	-3,159.00
431.04	Contributiile asiguratorilor pentru asigurari sociale de sanatate	0.00	10,168.00	29,405.00	32,007.00	16,116.00	0.00	45,521.00	32,007.00	45,521.00	42,175.00	0.00	-3,346.00
431.04.00	Contributiile asiguratorilor pentru asigurari sociale de sanatate	0.00	10,168.00	29,405.00	32,007.00	16,116.00	0.00	45,521.00	32,007.00	45,521.00	42,175.00	0.00	-3,346.00
431.05	Contributiile angajatorilor pentru accidente de munca si boli profesionale	0.00	-86.00	0.00	0.00	0.00	0.00	0.00	0.00	0.00	-86.00	0.00	-86.00
431.05.00	Contributiile angajatorilor pentru accidente de munca si boli profesionale	0.00	-86.00	0.00	0.00	0.00	0.00	0.00	0.00	0.00	-86.00	0.00	-86.00
431.06.00	Contributia asiguratorie pentru munca	0.00	0.00	6,614.00	7,199.00	3,625.00	0.00	10,239.00	7,199.00	10,239.00	7,199.00	0.00	-3,040.00
431.07	Contributiile angajatorilor pentru concedii si indemnizatii	0.00	-134.00	0.00	0.00	0.00	0.00	0.00	0.00	0.00	-134.00	0.00	-134.00
431.07.00	Contributiile angajatorilor pentru concedii si indemnizatii	0.00	-134.00	0.00	0.00	0.00	0.00	0.00	0.00	0.00	-134.00	0.00	-134.00
437	Asigurari pentru somaj	0.00	4,026.00	0.00	0.00	0.00	0.00	0.00	0.00	0.00	4,026.00	0.00	4,026.00
437.01	Contributiile angajatorilor pentru asigurari de somaj	0.00	4,308.00	0.00	0.00	0.00	0.00	0.00	0.00	0.00	4,308.00	0.00	4,308.00
437.01.00	Contributiile angajatorilor pentru asigurari de somaj	0.00	4,308.00	0.00	0.00	0.00	0.00	0.00	0.00	0.00	4,308.00	0.00	4,308.00
437.02	Contributiile asiguratorilor pentru asigurari de somaj	0.00	-282.00	0.00	0.00	0.00	0.00	0.00	0.00	0.00	-282.00	0.00	-282.00
437.02.00	Contributiile asiguratorilor pentru asigurari de somaj	0.00	-282.00	0.00	0.00	0.00	0.00	0.00	0.00	0.00	-282.00	0.00	-282.00
438	Alte datorii sociale	0.00	0.00	26,675.00	26,675.00	13,893.00	13,893.00	40,568.00	40,568.00	40,568.00	40,568.00	0.00	0.00
438.00	Alte datorii sociale	0.00	0.00	26,675.00	26,675.00	13,893.00	13,893.00	40,568.00	40,568.00	40,568.00	40,568.00	0.00	0.00
438.00.00	Alte datorii sociale	0.00	0.00	26,675.00	26,675.00	13,893.00	13,893.00	40,568.00	40,568.00	40,568.00	40,568.00	0.00	0.00
444	Impozit pe venitul din salarii si din alte drepturi	0.00	55,702.00	16,600.00	18,587.00	9,377.00	0.00	25,977.00	18,587.00	25,977.00	74,289.00	0.00	48,312.00
444.00	Impozit pe venitul din salarii si din alte drepturi	0.00	55,702.00	16,600.00	18,587.00	9,377.00	0.00	25,977.00	18,587.00	25,977.00	74,289.00	0.00	48,312.00
444.00.00	Impozit pe venitul din salarii si din alte drepturi	0.00	55,702.00	16,600.00	18,587.00	9,377.00	0.00	25,977.00	18,587.00	25,977.00	74,289.00	0.00	48,312.00
464	Creante ale bugetului local	329,091.76	0.00	647,848.36	89,602.26	-5,513.00	123,044.30	642,335.36	212,646.56	971,427.12	212,646.56	758,780.56	0.00
464.00	Creante ale bugetului local	329,091.76	0.00	647,848.36	89,602.26	-5,513.00	123,044.30	642,335.36	212,646.56	971,427.12	212,646.56	758,780.56	0.00
464.00.00	Creante ale bugetului local	329,091.76	0.00	647,848.36	89,602.26	-5,513.00	123,044.30	642,335.36	212,646.56	971,427.12	212,646.56	758,780.56	0.00
481	Decontari intre institutia superioara si institutiile subordonate	0.00	0.00	1,060,127.30	95,245.36	0.00	0.00	1,060,127.30	95,245.36	1,060,127.30	95,245.36	964,881.94	0.00
481.09	Alte decontari	0.00	0.00	1,060,127.30	95,245.36	0.00	0.00	1,060,127.30	95,245.36	1,060,127.30	95,245.36	964,881.94	0.00
481.09.00	Alte decontari	0.00	0.00	1,060,127.30	95,245.36	0.00	0.00	1,060,127.30	95,245.36	1,060,127.30	95,245.36	964,881.94	0.00
4x	TOTAL CLASA 4	329,091.76	667,553.68	2,235,853.38	740,918.23	220,978.35	185,141.60	2,456,831.73	926,059.83	2,785,923.49	1,593,613.51	1,723,662.50	531,352.52
521	Disponibil al bugetului local	546,285.02	0.00	747,784.15	0.00	376,749.85	0.00	1,124,534.00	0.00	1,670,819.02	0.00	1,670,819.02	0.00
521.01	Disponibil al bugetului local	0.00	0.00	747,784.15	0.00	376,749.85	0.00	1,124,534.00	0.00	1,124,534.00	0.00	1,124,534.00	0.00
521.01.00	Disponibil al bugetului local	0.00	0.00	747,784.15	0.00	376,749.85	0.00	1,124,534.00	0.00	1,124,534.00	0.00	1,124,534.00	0.00

Simbol cont	Denumirea contului	Sold initial		Rulaje precedente		Rulaje luna		Rulaj cumulativ		Total sume		Sold final	
		Debitoare	Creditoare	Debitoare	Creditoare	Debitoare	Creditoare	Debitoare	Creditoare	Debitoare	Creditoare	Debitoare	Creditoare
521.03	Rezultatul executiei bugetare din anii precedenti	546,285.02	0.00	0.00	0.00	0.00	0.00	0.00	0.00	546,285.02	0.00	546,285.02	0.00
521.03.00	Rezultatul executiei bugetare din anii precedenti	546,285.02	0.00	0.00	0.00	0.00	0.00	0.00	0.00	546,285.02	0.00	546,285.02	0.00
531	Casa	0.00	0.00	340,247.65	340,247.65	215,354.40	215,354.40	555,602.05	555,602.05	555,602.05	555,602.05	0.00	0.00
531.01	Casa in lei	0.00	0.00	340,247.65	340,247.65	215,354.40	215,354.40	555,602.05	555,602.05	555,602.05	555,602.05	0.00	0.00
531.01.01	Casa in lei	0.00	0.00	340,247.65	340,247.65	215,354.40	215,354.40	555,602.05	555,602.05	555,602.05	555,602.05	0.00	0.00
561	Disponibil al institutiilor publice finantate din venituri proprii si subventii	9,357.73	0.00	0.00	0.00	4,800.00	0.00	4,800.00	0.00	14,157.73	0.00	14,157.73	0.00
561.01	Disponibil al institutiilor publice finantate din venituri proprii si subventii	0.00	0.00	0.00	0.00	4,800.00	0.00	4,800.00	0.00	4,800.00	0.00	4,800.00	0.00
561.01.01	Disponibil al institutiilor publice finantate din venituri proprii si subventii	0.00	0.00	0.00	0.00	4,800.00	0.00	4,800.00	0.00	4,800.00	0.00	4,800.00	0.00
561.03	Rezultatul executiei bugetare din anii precedenti	9,357.73	0.00	0.00	0.00	0.00	0.00	0.00	0.00	9,357.73	0.00	9,357.73	0.00
561.03.00	Rezultatul executiei bugetare din anii precedenti	9,357.73	0.00	0.00	0.00	0.00	0.00	0.00	0.00	9,357.73	0.00	9,357.73	0.00
581	Viramente interne	0.00	0.00	340,247.65	340,247.65	215,354.40	215,354.40	555,602.05	555,602.05	555,602.05	555,602.05	0.00	0.00
581.01	Viramente interne	0.00	0.00	340,247.65	340,247.65	215,354.40	215,354.40	555,602.05	555,602.05	555,602.05	555,602.05	0.00	0.00
581.01.01	Viramente interne - activitatea operationala	0.00	0.00	340,247.65	340,247.65	215,354.40	215,354.40	555,602.05	555,602.05	555,602.05	555,602.05	0.00	0.00
5x	TOTAL CLASA 5	555,642.75	0.00	1,428,279.45	680,495.30	812,258.65	430,708.80	2,240,538.10	1,111,204.10	2,796,180.85	1,111,204.10	1,684,976.75	0.00
602	Cheltuieli cu materialele consumabile	0.00	0.00	24,100.52	24,100.52	14,802.38	14,802.38	38,902.90	38,902.90	38,902.90	38,902.90	0.00	0.00
602.02	Cheltuieli privind combustibilul	0.00	0.00	0.00	0.00	936.53	936.53	936.53	936.53	936.53	936.53	0.00	0.00
602.02.00	Cheltuieli privind combustibilul	0.00	0.00	0.00	0.00	936.53	936.53	936.53	936.53	936.53	936.53	0.00	0.00
602.08	Cheltuieli privind alte materiale consumabile	0.00	0.00	24,100.52	24,100.52	13,865.85	13,865.85	37,966.37	37,966.37	37,966.37	37,966.37	0.00	0.00
602.08.00	Cheltuieli privind alte materiale consumabile	0.00	0.00	24,100.52	24,100.52	13,865.85	13,865.85	37,966.37	37,966.37	37,966.37	37,966.37	0.00	0.00
610	Cheltuieli privind energia si apa	0.00	0.00	15,219.51	15,219.51	2,159.99	2,159.99	17,379.50	17,379.50	17,379.50	17,379.50	0.00	0.00
610.00	Cheltuieli privind energia si apa	0.00	0.00	15,219.51	15,219.51	2,159.99	2,159.99	17,379.50	17,379.50	17,379.50	17,379.50	0.00	0.00
610.00.00	Cheltuieli privind energia si apa	0.00	0.00	15,219.51	15,219.51	2,159.99	2,159.99	17,379.50	17,379.50	17,379.50	17,379.50	0.00	0.00
614	Cheltuieli cu deplasari, detasari, transferari	0.00	0.00	1,613.00	1,613.00	1,506.00	1,506.00	3,119.00	3,119.00	3,119.00	3,119.00	0.00	0.00
614.00	Cheltuieli cu deplasari, detasari, transferari	0.00	0.00	1,613.00	1,613.00	1,506.00	1,506.00	3,119.00	3,119.00	3,119.00	3,119.00	0.00	0.00
614.00.00	Cheltuieli cu deplasari, detasari, transferari	0.00	0.00	1,613.00	1,613.00	1,506.00	1,506.00	3,119.00	3,119.00	3,119.00	3,119.00	0.00	0.00
626	Cheltuieli postale si taxe de telecomunicatii	0.00	0.00	2,460.55	2,460.55	2,249.12	2,249.12	4,709.67	4,709.67	4,709.67	4,709.67	0.00	0.00
626.00	Cheltuieli postale si taxe de telecomunicatii	0.00	0.00	2,460.55	2,460.55	2,249.12	2,249.12	4,709.67	4,709.67	4,709.67	4,709.67	0.00	0.00
626.00.00	Cheltuieli postale si taxe de telecomunicatii	0.00	0.00	2,460.55	2,460.55	2,249.12	2,249.12	4,709.67	4,709.67	4,709.67	4,709.67	0.00	0.00
628	Alte cheltuieli cu serviciile executate de terti	0.00	0.00	28,239.03	28,239.03	27,486.81	27,486.81	55,725.84	55,725.84	55,725.84	55,725.84	0.00	0.00
628.00	Alte cheltuieli cu serviciile executate de terti	0.00	0.00	28,239.03	28,239.03	27,486.81	27,486.81	55,725.84	55,725.84	55,725.84	55,725.84	0.00	0.00
628.00.00	Alte cheltuieli cu serviciile executate de terti	0.00	0.00	28,239.03	28,239.03	27,486.81	27,486.81	55,725.84	55,725.84	55,725.84	55,725.84	0.00	0.00
641	Cheltuieli cu salariile personalului	0.00	0.00	319,855.00	319,855.00	0.00	0.00	319,855.00	319,855.00	319,855.00	319,855.00	0.00	0.00
641.00	Cheltuieli cu salariile personalului	0.00	0.00	319,855.00	319,855.00	0.00	0.00	319,855.00	319,855.00	319,855.00	319,855.00	0.00	0.00
641.00.00	Cheltuieli cu salariile personalului	0.00	0.00	319,855.00	319,855.00	0.00	0.00	319,855.00	319,855.00	319,855.00	319,855.00	0.00	0.00
645	Cheltuieli privind asigurarile sociale	0.00	0.00	7,199.00	7,199.00	0.00	0.00	7,199.00	7,199.00	7,199.00	7,199.00	0.00	0.00

Simbol cont	Denumirea contului	Sold initial		Rulaje precedente		Rulaje luna		Rulaj cumul		Total sume		Sold final	
		Debitoare	Creditoare	Debitoare	Creditoare	Debitoare	Creditoare	Debitoare	Creditoare	Debitoare	Creditoare	Debitoare	Creditoare
645.07.00	Cheltuieli cu contributia asiguratorie pentru munca	0.00	0.00	7,199.00	7,199.00	0.00	0.00	7,199.00	7,199.00	7,199.00	7,199.00	0.00	0.00
677	Ajutoare sociale	0.00	0.00	26,675.00	26,675.00	13,893.00	13,893.00	40,568.00	40,568.00	40,568.00	40,568.00	0.00	0.00
677.00	Ajutoare sociale	0.00	0.00	26,675.00	26,675.00	13,893.00	13,893.00	40,568.00	40,568.00	40,568.00	40,568.00	0.00	0.00
677.00.00	Ajutoare sociale	0.00	0.00	26,675.00	26,675.00	13,893.00	13,893.00	40,568.00	40,568.00	40,568.00	40,568.00	0.00	0.00
6x	TOTAL CLASA 6	0.00	0.00	425,361.61	425,361.61	62,097.30	62,097.30	487,458.91	487,458.91	487,458.91	487,458.91	0.00	0.00
731	Impozit pe venit, profit si castiguri din capital de la persoane fizice	0.00	0.00	107,605.00	107,605.00	48,570.94	48,570.94	156,175.94	156,175.94	156,175.94	156,175.94	0.00	0.00
731.01	Impozit pe venit	0.00	0.00	1,987.50	1,987.50	717.50	717.50	2,705.00	2,705.00	2,705.00	2,705.00	0.00	0.00
731.01.00	Impozit pe venit	0.00	0.00	1,987.50	1,987.50	717.50	717.50	2,705.00	2,705.00	2,705.00	2,705.00	0.00	0.00
731.02	Cote si sume defalcate din impozitul pe venit	0.00	0.00	105,617.50	105,617.50	47,853.44	47,853.44	153,470.94	153,470.94	153,470.94	153,470.94	0.00	0.00
731.02.00	Cote si sume defalcate din impozitul pe venit	0.00	0.00	105,617.50	105,617.50	47,853.44	47,853.44	153,470.94	153,470.94	153,470.94	153,470.94	0.00	0.00
734	Impozite si taxe pe proprietate	0.00	0.00	358,214.00	358,214.00	-4,424.00	-4,424.00	353,790.00	353,790.00	353,790.00	353,790.00	0.00	0.00
734.00	Impozite si taxe pe proprietate	0.00	0.00	358,214.00	358,214.00	-4,424.00	-4,424.00	353,790.00	353,790.00	353,790.00	353,790.00	0.00	0.00
734.00.00	Impozite si taxe pe proprietate	0.00	0.00	358,214.00	358,214.00	-4,424.00	-4,424.00	353,790.00	353,790.00	353,790.00	353,790.00	0.00	0.00
735	Impozite si taxe pe bunuri si servicii	0.00	0.00	314,705.90	314,705.90	154,031.21	154,031.21	468,737.11	468,737.11	468,737.11	468,737.11	0.00	0.00
735.02	Sume defalcate din TVA	0.00	0.00	178,020.84	178,020.84	155,075.21	155,075.21	333,096.05	333,096.05	333,096.05	333,096.05	0.00	0.00
735.02.00	Sume defalcate din TVA	0.00	0.00	178,020.84	178,020.84	155,075.21	155,075.21	333,096.05	333,096.05	333,096.05	333,096.05	0.00	0.00
735.06	Taxe pe utilizarea bunurilor, autorizarea utilizarii bunurilor sau pe desfasurarea de activitati	0.00	0.00	136,685.06	136,685.06	-1,044.00	-1,044.00	135,641.06	135,641.06	135,641.06	135,641.06	0.00	0.00
735.06.00	Taxe pe utilizarea bunurilor, autorizarea utilizarii bunurilor sau pe desfasurarea de activitati	0.00	0.00	136,685.06	136,685.06	-1,044.00	-1,044.00	135,641.06	135,641.06	135,641.06	135,641.06	0.00	0.00
739	Alte impozite si taxe fiscale	0.00	0.00	6,867.11	6,867.11	8,576.50	8,576.50	15,443.61	15,443.61	15,443.61	15,443.61	0.00	0.00
739.00	Alte impozite si taxe fiscale	0.00	0.00	6,867.11	6,867.11	8,576.50	8,576.50	15,443.61	15,443.61	15,443.61	15,443.61	0.00	0.00
739.00.00	Alte impozite si taxe fiscale	0.00	0.00	6,867.11	6,867.11	8,576.50	8,576.50	15,443.61	15,443.61	15,443.61	15,443.61	0.00	0.00
750	Venituri din proprietate	0.00	0.00	34,334.20	34,334.20	0.00	0.00	34,334.20	34,334.20	34,334.20	34,334.20	0.00	0.00
750.00	Venituri din proprietate	0.00	0.00	34,334.20	34,334.20	0.00	0.00	34,334.20	34,334.20	34,334.20	34,334.20	0.00	0.00
750.00.00	Venituri din proprietate	0.00	0.00	34,334.20	34,334.20	0.00	0.00	34,334.20	34,334.20	34,334.20	34,334.20	0.00	0.00
751	Venituri din vanzari de bunuri si servicii	0.00	0.00	158,140.38	158,140.38	14,425.50	14,425.50	172,565.88	172,565.88	172,565.88	172,565.88	0.00	0.00
751.01	Venituri din prestari de servicii si alte activitati	0.00	0.00	73,645.88	73,645.88	7,381.00	7,381.00	81,026.88	81,026.88	81,026.88	81,026.88	0.00	0.00
751.01.00	Venituri din prestari de servicii si alte activitati	0.00	0.00	73,645.88	73,645.88	7,381.00	7,381.00	81,026.88	81,026.88	81,026.88	81,026.88	0.00	0.00
751.03	Amenzi, penalitati si confiscari	0.00	0.00	84,494.50	84,494.50	2,244.50	2,244.50	86,739.00	86,739.00	86,739.00	86,739.00	0.00	0.00
751.03.00	Amenzi, penalitati si confiscari	0.00	0.00	84,494.50	84,494.50	2,244.50	2,244.50	86,739.00	86,739.00	86,739.00	86,739.00	0.00	0.00
751.04	Diverse venituri	0.00	0.00	0.00	0.00	4,800.00	4,800.00	4,800.00	4,800.00	4,800.00	4,800.00	0.00	0.00
751.04.00	Diverse venituri	0.00	0.00	0.00	0.00	4,800.00	4,800.00	4,800.00	4,800.00	4,800.00	4,800.00	0.00	0.00
770	Finantarea de la buget	0.00	0.00	397,168.72	397,168.72	0.00	226,491.35	623,660.07	623,660.07	0.00	623,660.07	0.00	623,660.07
770.00	Finantarea de la buget	0.00	0.00	397,168.72	397,168.72	0.00	226,491.35	623,660.07	623,660.07	0.00	623,660.07	0.00	623,660.07
770.00.00	Finantarea de la buget	0.00	0.00	397,168.72	397,168.72	0.00	226,491.35	623,660.07	623,660.07	0.00	623,660.07	0.00	623,660.07
772	Venituri din subventii	0.00	0.00	216.00	216.00	90.00	90.00	306.00	306.00	306.00	306.00	0.00	0.00

Simbol cont	Denumirea contului	Sold initial		Rulaje precedente		Rulaje luna		Rulaj cumulativ		Total sume		Sold final	
		Debitoare	Creditoare	Debitoare	Creditoare	Debitoare	Creditoare	Debitoare	Creditoare	Debitoare	Creditoare	Debitoare	Creditoare
772.01	Subventii de la bugetul de stat	0.00	0.00	216.00	216.00	90.00	90.00	306.00	306.00	306.00	306.00	0.00	0.00
772.01.00	Subventii de la bugetul de stat	0.00	0.00	216.00	216.00	90.00	90.00	306.00	306.00	306.00	306.00	0.00	0.00
791	Venituri din valorificarea unor bunuri ale statului	0.00	0.00	325,947.66	325,947.66	31,722.40	31,722.40	357,670.06	357,670.06	357,670.06	357,670.06	0.00	0.00
791.00	Venituri din valorificarea unor bunuri ale statului	0.00	0.00	325,947.66	325,947.66	31,722.40	31,722.40	357,670.06	357,670.06	357,670.06	357,670.06	0.00	0.00
791.00.00	Venituri din valorificarea unor bunuri ale statului	0.00	0.00	325,947.66	325,947.66	31,722.40	31,722.40	357,670.06	357,670.06	357,670.06	357,670.06	0.00	0.00
7x	TOTAL CLASA 7	0.00	0.00	1,305,030.25	1,703,198.97	252,992.55	479,483.90	1,559,022.80	2,182,682.87	1,559,022.80	2,182,682.87	0.00	623,660.07
X	TOTAL	52,615,282.37	52,615,282.37	6,940,634.00	6,940,634.00	1,425,226.53	1,425,226.53	8,365,860.53	8,365,860.53	60,981,142.90	60,981,142.90	55,139,187.11	55,139,187.11

Ordonator principal de credite

CURUTI IONEA

Contabil
BALU CALIN



SITUAȚIA FLUXURILOR DE TREZORERIE

la data de 31/03/2019

Cod 03

-lei-

DENUMIREA INDICATORULUI	Cod rând	TOTAL	CASA ct. 5310101	Buget de stat ct. 5200100/7700000	Buget local ct. 5210100/7700000	Buget asigurări sociale de stat ct. 5250101+5250102/7700000	Buget asigurări pentru pensii ct. 5740101+5740102/7700000	Buget Fond național unic de asigurări sociale de sănătate ct. 5710100/7700000	Buget Fond pentru mediu ct. 5750100/7700000	Buget rezervația statului ct. 5240100/7700000	Buget instituții publice finanțate integral din venituri proprii ct. 5500101/7700000	Buget instituții publice finanțate din venituri proprii și subvenții ct. 5610100/7700000	Buget activități finanțate din venituri proprii și activități de investiții ct. 5620101/7700000	Buget improrumi interne și externe ct. 5130101+5140101+5160101+5170101/7700000	Buget fonduri externe nerambursabile (sursa D) ct. 5150103/7700000	Alte disponibilități (ct. 50x)
A	B	I=2+...+15	2	3	4	5	6	7	8	9	10	11	12	13	14	15
I. NUMERAR DIN ACTIVITATEA OPERATIONALA	01	0	0	0	0	0	0	0	0	0	0	0	0	0	0	0
1. Incasari	02	1,327,266	555,602	0	766,864	0	0	0	0	0	0	0	0	0	0	0
2. Plati	03	1,179,262	555,602	0	623,660	0	0	0	0	0	0	0	4,800	0	0	0
3. Numerar net din activitatea operationala (rd. 02- rd.03)	04	148,004	0	0	143,204	0	0	0	0	0	0	0	4,800	0	0	0
II. NUMERAR DIN ACTIVITATEA DE INVESTITII	05	0	0	0	0	0	0	0	0	0	0	0	0	0	0	0
1. Incasari	06	357,670	0	0	357,670	0	0	0	0	0	0	0	0	0	0	0
2. Plati	07	0	0	0	0	0	0	0	0	0	0	0	0	0	0	0
3. Numerar net din activitatea de investitii (rd.06-07)	08	357,670	0	0	357,670	0	0	0	0	0	0	0	0	0	0	0
III. NUMERAR DIN ACTIVITATEA DE FINANTARE	09	0	0	0	0	0	0	0	0	0	0	0	0	0	0	0
1. Incasari	10	0	0	0	0	0	0	0	0	0	0	0	0	0	0	0
2. Plati	11	0	0	0	0	0	0	0	0	0	0	0	0	0	0	0
3. Numerar net din activitatea de finantare (rd.10-rd.11)	12	0	0	0	0	0	0	0	0	0	0	0	0	0	0	0
IV. CRESTEREA (DESCRSTEREA) NETA DE NUMERAR SI ECHIVALENT DE NUMERAR (rd.04+rd.08+rd.12)	13	505,674	0	0	500,874	0	0	0	0	0	0	0	4,800	0	0	0
V. NUMERAR SI ECHIVALENT DE NUMERAR LA INCEPUTUL ANULUI	14	555,643	0	0	546,285	0	0	0	0	0	0	0	9,358	0	0	0
- sume recuperate din excedentul anului precedent*	14.1	0	0	0	0	0	0	0	0	0	0	0	0	0	0	0
- sume utilizate din excedentul anului precedent*	14.2	0	0	0	0	0	0	0	0	0	0	0	0	0	0	0
- sume transferate din disponibilul neutilizat la finele anului precedent***	14.3	0	0	0	0	0	0	0	0	0	0	0	0	0	0	0
VI. NUMERAR SI ECHIVALENT DE NUMERAR LA SFARSITUL PERIOADEI (rd.13+rd.14+rd.14.1-rd.14.2-rd.14.3)	15	1,061,317	0	0	1,047,159	0	0	0	0	0	0	0	14,158	0	0	0

Ordonator principal de credite,
GURUTI IONEL

Conducătorul compartimentului financiar-contabil,
BALU CALIN



(Handwritten signature)

CONTUL DE REZULTAT PATRIMONIAL

la data de 31/03/2019

Cod 02

Nr crt.	DENUMIREA INDICATORILOR	COD RÂND	AN PRECEDENT	AN CURENT
A	B	C	1	2
I.	VENITURI OPERATIONALE	01	0	0
1.	Venituri din impozite, taxe, contributiile de asigurari si alte venituri ale bugetelor (ct.7300100+7300200+7310100+7310200+7320100+ 7330000+ 7340000+ 7350100+7350200+7350300+7350400+ 7350500+ 7350600+7360100+7390000+7450100+7450200+ 7450300+ 7450400+ 7450500+7450700+7450900+ 7460100+ 7460200+ 7460300+ 7460900)	02	885,232	994,147
2.	Venituri din activitati economice (ct.7210000+7220000+7510100+ 7510200+/-7090000)	03	46,655	81,027
3.	Finantari, subventii, transferuri, alocatii bugetare cu destinatie speciala (ct.7510500+7710000+7720100+7720200+7730000+7740100+ 7740200+7750000+7760000+7780000+7790101+7790109)	04	1,178	306
4.	Alte venituri operationale (ct.7140000+7180000+7500000+7510300+7510400+7810200+7810300 +7810401+7810402+7770000)	05	7,292	125,873
	TOTAL VENITURI OPERATIONALE (rd.02+03+04+05)	06	940,357	1,201,353
II.	CHELTUIELI OPERATIONALE	07	0	0
1.	Salariile si contributiile sociale aferente angajatilor (ct.6410000+6420000+6450100+6450200+6450300+ 6450400+ 6450500+6450600+6450700+ 6450800+6460000+6470000)	08	407,667	327,054
2.	Subventii si transferuri (ct.6700000+6710000+6720000+6730000+6740000+ 6750000+ 6760000+ 6770000+ 6780000+6790000)	09	41,979	40,568
3.	Stocuri, consumabile, lucrari si servicii executate de terti (ct.6010000+6020100+6020200+6020300+6020400+ 6020500+ 6020600+ 6020700+6020800+6020900+6030000+ 6060000+ 6070000+6080000+6090000+6100000+ 6110000+ 6120000+ 6130000+6140000+6220000+6230000+6240100+ 6240200+ 6260000+6270000+6280000+6290100)	10	203,455	119,837
4.	Cheltuieli de capital, amortizari si provizioane (ct.6810100+6810200+6810300+6810401+6810402+6820101+ 6820109+6820200+ 6890100+ 6890200+6290200)	11	0	0
5.	Alte cheltuieli operationale (ct.6350100+6540000+6580101+6580109)	12	0	0
	TOTAL CHELTUIELI OPERATIONALE (rd.08+09+10+11+12)	13	653,101	487,459
III.	REZULTATUL DIN ACTIVITATEA OPERATIONALA	14	0	0
	- EXCEDENT (rd.06- rd.13)	15	287,256	713,894
	- DEFICIT (rd.13- rd.06)	16	0	0
IV.	VENITURI FINANCIARE			
	(ct.7630000+7640000+7650000+7660000+7670000+ 7680000+ 7690000+ 7860300+7860400)	17	0	0
V.	CHELTUIELI FINANCIARE			
	(ct.6630000+6640000+6650000+6660000+6670000+ 6680000+ 6690000+ 6860300+6860400+6860800)	18	0	0
VI.	REZULTATUL DIN ACTIVITATEA FINANCIARA	19	0	0

Nr crt.	DENUMIREA INDICATORILOR	COD RÂND	AN PRECEDENT	AN CURENT
A	B	C	1	2
	- EXCEDENT (rd.17- rd.18)	20	0	0
	- DEFICIT (rd.18- rd.17)	21	0	0
VII.	REZULTATUL DIN ACTIVITATEA CURENTA	22	0	0
	- EXCEDENT (rd.15+20-16-21)	23	287,256	713,894
	- DEFICIT (rd.16+21-15-20)	24	0	0
VIII.	VENITURI EXTRAORDINARE			
	(ct.7910000)	25	0	357,670
IX.	CHELTUIELI EXTRAORDINARE			
	(ct.6900000+6910000)	26	0	0
X.	REZULTATUL DIN ACTIVITATEA EXTRAORDINARA	27	0	0
	- EXCEDENT (rd.25-rd.26)	28	0	357,670
	- DEFICIT (rd.26-rd.25)	29	0	0
X.	REZULTATUL PATRIMONIAL AL EXERCITIULUI(BRUT)	29.1	0	0
	- EXCEDENT (rd. 23+28-24-29)	29.2	287,256	1,071,564
	- DEFICIT (rd. 24+29-23-28)	29.3	0	0
	Cheltuieli cu impozitul pe profit (din ct. 6350200)	29.4	0	0
XI.	REZULTATUL PATRIMONIAL AL EXERCITIULUI	30	0	0
	- EXCEDENT (rd. 23+28-24-29-29.4)	31	287,256	1,071,564
	- DEFICIT (rd. 24+29-23-28-29.4)	32	0	0

Ordonator principal de credite,
CURUTI IONEL




Conducătorul compartimentului financiar-
contabil,
BALU CALIN



SITUAȚIA

unor indicatori referitori la protecția copilului și a persoanelor cu handicap

la data de 31/03/2019


Cod 08

DENUMIRE	COD RÂND	NUMĂR
Copii aflați în familie substitutive *)	001	0
Copii protejați în:	002	0
Centre de plasament	003	0
Centre de primire a copilului în regim de urgență	004	0
Centre maternale **)	005	0
Persoane cu handicap instituționalizate în unități de protecție specializate a persoanelor cu handicap	006	0
serviciile personale pentru persoanele cu handicap	007	16
Indemnizații lunare acordate persoanelor cu handicap grav	008	11

Ordonator principal de credite,
CURUTI IONEL



Conducătorul compartimentului financiar-
contabil,
BALU CALIN



SITUAȚIA ACTIVELOR ȘI DATORIILOR FINANCIARE ALE INSTITUȚIILOR PUBLICE DIN ADMINISTRAȚIA LOCALĂ

la data de 31/03/2019

Cod 18

Nr crt.	DENUMIREA INDICATORILOR	COD RÂND	SOLD LA ÎNCEPUTUL ANULUI	SOLD LA SFÂRȘITUL PERIOADEI
A	B	C	1	2
	ACTIVE FINANCIARE	01	X	X
A	NUMERAR SI DEPOZITE, din care:	02	X	X
A1	Numerar	03	X	X
	Numerar în lei în casieria institutiilor publice locale si ale institutiilor publice de subordonare locala, (ct.5310101)	04	0	0
	Disponibilitati în lei ale institutiilor publice locale si ale institutiilor publice de subordonare locala, la trezorerii (ct.5100000+5120101+5120501+5150101+5160101+5170101+5210100+5210300+5280000+5290201+5290301+5290400+5290901+5500101+5510000+5520000+5550101+5570101+ 5580101+5580201+5600101+5600300+5610101+5610300+5620101+5620300 -7700000) din care :	05	555,643	1,061,317
	Disponibilitati în lei din împrumuturi interne si externe contractate de autoritatile administratiei publice locale (ct.5160101)	05.1	0	0
	Fonduri externe nerambursabile preaderare	06	0	0
	Fonduri externe nerambursabile postaderare	07	0	0
	Total (în baze cash) (rd.04+05)	08	555,643	1,061,317
	Dobânzi de încasat aferente disponibilitatilor institutiilor publice locale si ale institutiilor publice de subordonare locala la trezorerii/disponibilitatilor din excedentele cumulate ale bugetelor locale si ale institutiilor de subordonare locala (ct.5180701)	09	0	0
	Total (în baze accrual) (rd.08+09)	10	555,643	1,061,317
	Excedentele cumulate ale bugetelor locale (ct.521.03.00)	11	X	X
	Disponibil din fondul de rulment	12	X	X
	Total (în baze cash) (rd.11+12)	13	X	X
	Dobânzi de încasat aferente disponibilitatilor din excedentele cumulate ale bugetelor locale si disponibilului din fondul de rulment al institutiilor publice locale si ale institutiilor de subordonare locala (ct.5180701)	14	X	X
	Total (în baze accrual) (rd.13+14)	15	X	X
	Depozite constituite din fondul de rulment	16	X	X
	Dobânzi de încasat aferente depozitelor din fondul de rulment al institutiilor publice locale	17	X	X
	Total (în baze accrual)(16+17)	18	X	X
	Depozite ale institutiilor publice (ct. 5150301+ct.5600401)	19	0	0
	Dobânzi de încasat aferente depozitelor institutiilor publice locale si ale institutiilor de subordonare locala la trezorerie (ct.5180701)	20	0	0
	Total (în baze accrual)(rd.19+20)	21	0	0
	Avansuri de trezorerie, acordate în lei (ct. 5420100)	22	0	0
	Alte valori (ct.5320100+5320200+5320300+5320400+5320500+5320600+5320800)	23	0	0
	Depozite transferabile (Disponibilitati în conturi curente si de depozit), din care:	30	X	X
	-Disponibilitati la institutii de credit rezidente	31	X	X
	Disponibilitati ale institutiilor publice locale si ale institutiilor de subordonare locala la institutiile de credit rezidente (ct.5110101+5110102+5120102+5120402+5120502+5150102+5150202+5160102+5160202+5170102+5170202+5290202+5290302+5290902+5500102+5550102+5550202+5570202+5580102+5580302+ 5600102+5620102+5620103) din care :	32	0	0
	Fonduri externe nerambursabile preaderare (ct.xx)	33	0	0

Nr crt.	DENUMIREA INDICATORILOR	COD RÂND	SOLD LA INCEPUTUL ANULUI	SOLD LA SFÂRSITUL PERIOADEI
A	B	C	1	2
	Fonduri externe nerambursabile postaderare (ct.xx)	34	0	0
	Numerar în valuta în casieria institutiilor publice, (ct.5310402)	35	0	0
	Total (în baze cash) (rd.32+35)	36	0	0
	Dobânzi de încasat aferente disponibilitatilor institutiilor publice locale si ale institutiilor de subordonare locala la institutiile de credit rezidente (ct.5180702)	37	0	0
	Total (în baze accrual)(rd.36+37)	38	0	0
	Depozite ale institutiilor publice la institutiile de credit rezidente (ct. 5150302 + ct.5600402)	39	0	0
	Dobânzi de încasat aferente depozitelor institutiilor publice locale si ale institutiilor de subordonare locala la institutiile de credit rezidente (ct.5180702)	40	0	0
	Total (în baze accrual)(rd.39+40)	41	0	0
	Acreditive în lei ale institutiilor locale si ale ale institutiilor de subordonare locala la institutiile de credit rezidente (ct.5410102)	42	0	0
	Acreditive în valuta ale institutiilor locale si ale institutiilor de subordonare locala la institutiile de credit rezidente (ct.5410202)	43	0	0
	-disponibilitati la alti rezidenti	50	X	X
	Disponibilitati ale institutiilor publice aflate la alti rezidenti (terti) (ct.2670108+2670208)	51	0	0
	Total (în baze cash)(rd.51)	52	0	0
A.3	Alte disponibilitati	60	X	X
	-disponibilitati la institutii de credit din strainatate	61	X	X
	Disponibilitati ale reprezentantelor din strainatate (ct.5120402)	62	0	0
	Dobânzi de încasat aferente disponibilitatilor, reprezentantelor din strainatate (ct.5180702)	63	0	0
	Total (în baze accrual)(rd.62+63)	64	0	0
	Avansuri de trezorerie, acordate (ct. 542)	65	0	0
	Acreditive la institutii de credit în strainatate (ct.5410202)	66	0	0
B	TITLURI, ALTELE DECAT ACTIUNI, din care:	70	X	X
	Titluri, altele decât actiuni, exclusiv produsele financiare derivate	71	X	X
	Titluri pe termen scurt, altele decât actiuni si produse financiare derivate (detinute de catre administratia locala si de institutiile de subordonare locala)	72	X	X
	Titluri pe termen scurt, altele decât actiuni si produse financiare derivate detinute de catre administratia locala si de institutiile de subordonare locala.Total (rd.74+75+76+77), din care emise de:	73	0	0
	-B.N.R. (S121)	74	0	0
	-Institutii de credit rezidente (S122)	75	0	0
	-Alti rezidenti (S123,124,125)	76	0	0
	-Nerezidenti (S21,S22)	77	0	0
I	Total (la valoare nominala) (rd. 73)	78	0	0
	Titluri pe termen lung, altele decât actiuni si produse financiare derivate	85	X	X
	Titluri pe termen lung, altele decât actiuni si produse financiare derivate detinute de catre administratia locala (institutiile locale) si institutiile de subordonare locala. Total (rd.87+88+89+90), din care emise de:	86	0	0
	-B.N.R. (S121)	87	0	0
	-Institutii de credit rezidente (S122)	88	0	0
	-Alti rezidenti (S123,124,125)	89	0	0
	-Nerezidenti (S21,S22)	90	0	0
	Obligatiuni si alte titluri detinute în contul creantelor bugetare (ct.2650000 - 2960200). Total (rd.92+93+94+95+96), din care emise de:	91	0	0
	-B.N.R. (S121)	92	0	0
	-Institutii de credit rezidente (S122)	93	0	0

Nr crt.	DENUMIREA INDICATORILOR	COD RÂND	SOLD LA ÎNCEPUTUL ANULUI	SOLD LA SFÂRȘITUL PERIOADEI
A	B	C	1	2
	-Alti rezidenti (S123,124,125)	94	0	0
	-Nerezidenti (S21,S22)	95	0	0
	-Operatori economici (S11)	96	0	0
I	Total (rd.86+91)	97	0	0
C	CREDITE ACORDATE, din care:	110	X	X
C1	Credite pe termen scurt - acordate	111	X	X
	Credite pe termen scurt acordate din bugetul local institutiilor de subordonare locala, (ct.4680102)	112	0	0
D	ACTIUNI SI ALTE PARTICIPATII	120	X	X
	Actiuni si alte titluri, exclusiv actiuni ale fondurilor mutuale	121	X	X
	Actiuni cotate (se includ si actiunile detinute de institutiile publice locale provenite din conversia creantelor bugetare în actiuni)	122	X	X
	Actiuni cotate detinute de autoritatile locale la operatorii economici (ct.2600100 - 2960101) (S11)	123	0	0
	Actiuni cotate detinute de autoritatile locale la institutii financiare si de credit rezidente (ct.2600100 - 2960101) (S122)	124	0	0
	Actiuni cotate detinute de autoritatile locale la societati de asigurari rezidente (ct.2600100-2960101)(S125)	125	0	0
	Total (la val. ctb. neta = la valoarea de intrare mai putin ajustarile cumulate pentru pierderea de valoare) (rd.123+124+125)	126	0	0
	Actiuni necotate (se includ si actiunile detinute de institutiile publice locale provenite din conversia creantelor bugetare în actiuni)	130	X	X
	Actiuni necotate detinute de autoritatile locale la operatorii economici (ct.2600200 - 2960102)(S11)	131	0	0
	Actiuni necotate detinute de autoritatile locale la institutii financiare si de credit rezidente (ctx.2600200 - 2960102) (S122)	132	0	0
	Actiuni necotate detinute de autoritatile locale la societati de asigurari rezidente (ctx.2600200 - 2960102)(S125)	133	0	0
	Total (la valoarea contabila neta (la valoarea de intrare mai putin ajustarile cumulate pentru pierderea de valoare)(rd.131+132+133)	134	0	0
D.3	Alte participatii	140	X	X
	Participatiile autoritatilor locale la alte societati care nu sunt organizate pe actiuni (regii autonome, srl, comandita, etc.) (ct.2600300 - ct. 2960103)	141	0	0
	Total (la valoarea de intrare mai putin ajustarile cumulate pentru pierderea de valoare) (rd.141)	142	0	0
	ALTE CONTURI DE PRIMIT	155	X	X
E.1	Credite comerciale si avansuri acordate	156	X	X
1	Creante comerciale necurente legate de livrari de bunuri si servicii de catre autoritatile locale sau de institutii subordonate acestora (ct.4110201+ct.4110208+ct.4130200+ct.4610201 - 4910200 - 4960200). Total (rd.158+159+160+164) din care:	157	0	0
	-de la populatie	158	0	0
	-de la operatori economici (S11),	159	0	0
	-de la institutiile publice, din care: (rd.161+162+163)	160	0	0
	- Administratia centrala (S1311)	161	0	0
	- Administratia locala (S1313)	162	0	0
	- Asigurari sociale (S1314)	163	0	0
	-de la nerezidenti (S21,S22)	164	0	0
	Creante comerciale curente legate de livrari de bunuri si servicii de catre autoritatile locale sau de institutii subordonate acestora (ct.2320000+2340000+4090101+4090102+4110101+4110108+4130100+4180000+4610101-4910100-4960100). Total (rd.166+167+168+172) din care de la :	165	0	0

Nr crt.	DENUMIREA INDICATORILOR	COD RÂND	SOLD LA INCEPUTUL ANULUI	SOLD LA SFÂRȘITUL PERIOADEI
A	B	C	1	2
	-de la populatie (ct.2320000+2340000+4090101+4090102+4110101+4110108+4130100+4180000+4610101-4910100-4960100)(S14)	166	0	0
	-de la operatori economici (S11),	167	0	0
	-de la institutiile publice, din care: (rd.169+170+171)	168	0	0
	- Administratia centrala (S1311)	169	0	0
	- Administratia locala (S1313)	170	0	0
	- Asigurari sociale (S1314)	171	0	0
	-de la nerezidenti (S21,S22)	172	0	0
E.2	Alte conturi de primit, exclusiv creditele comerciale si avansurile	175	X	X
1	Creante ale bugetului local (ct.4640000 - 4970000). Total (r177+178+179+183), din care:	176	329,091	758,780
	-de la populatie (ct.4640000 - 4970000)(S14)	177	329,091	758,780
	-de la operatori economici (S11),	178	0	0
	-de la institutiile publice, din care: (rd.180+181+182)	179	0	0
	- Administratia centrala (S1311)	180	0	0
	- Administratia locala (S1313)	181	0	0
	- Asigurari sociale (S1314)	182	0	0
	-de la nerezidenti (S21,S22)	183	0	0
	Creante ale fondului de risc (ct.4610109+4610209)	184	0	0
	Total creante (rd.176+184)	185	329,091	758,780
	Creante din operatiuni cu fonduri externe nerambursabile de la Comisia Europeana	190	0	0
	Sume de primit de la Autoritatea de Certificare si Plata, Autoritatilor de Management si Agentiile de Plati reprezentând fonduri externe nerambursabile postaderare (ct.4580301)	191	0	0
	Sume de primit de la Autoritatea de Certificare si Plata, Autoritatilor de Management si Agentiile de Plati reprezentând fonduri de la bugetul de stat (ct.4580302)	192	0	0
	Sume solicitate la rambursare aferente fondurilor externe nerambursabile postaderare în curs de virare la buget (ct.8077000)	193	0	0
	DATORII FINANCIARE	200	0	0
A	NUMERAR SI DEPOZITE, din care:	201	X	X
A.2	Alte depozite	202	X	X
	Sume datorate tertilor reprezentând garantii si cautiuni aflate în conturile institutiilor publice (ct.4280101+4280201+4620109+4620209). Total (rd.204+205+206) din care:	203	0	0
	- salariatilor (S143)	204	0	0
	- operatorilor economici (S11)	205	0	0
	- institutiilor publice, din care: (rd.207+208+209)	206	0	0
	- Administratia centrala (S1311)	207	0	0
	- Administratia locala (S1313)	208	0	0
	- Asigurari sociale (S1314)	209	0	0
B.	ÎMPRUMUTURI PE BAZA DE TITLURI, ALTELE DECÂT ACTIUNI	220	X	X
B.1	ÎMPRUMUTURI PE BAZA DE TITLURI pe termen scurt altele decât actiuni si produse financiare derivate)	221	X	X
	Împrumuturi pe baza de titluri pe termen scurt altele decât actiuni si produse financiare derivate emise de catre de catre administratia locala si de institutiile de subordonare locala,(ct.5190109+ 1610100 - 1690100). Total (rd.223+224+225+226) din care achizitionate de:	222	0	0
	-B.N.R. (S121)	223	0	0
	-Institutii de credit rezidente (S122)	224	0	0
	-Alti rezidenti (S123,S124,S125)	225	0	0
	-Nerezidenti (S21,S22)	226	0	0

Nr crt.	DENUMIREA INDICATORILOR	COD RÂND	SOLD LA INCEPUTUL ANULUI	SOLD LA SFÂRȘITUL PERIOADEI
A	B	C	1	2
I	Total (la valoare nominala) rd.222	227	0	0
	Dobânzi de platit pentru împrumuturi pe baza de titluri pe termen scurt, altele decât acțiuni și produse financiare derivate (ct.1680100+5180604)	228	0	0
	Total (în baze accrual)(rd.227+228)	229	0	0
B.2	ÎMPRUMUTURI PE BAZA DE TITLURI pe termen lung, altele decât acțiuni și produse financiare derivate)	240	0	X
	Împrumuturi pe baza de titluri pe termen lung altele decât acțiuni și produse financiare derivate emise de către administrația locală și de instituțiile de subordonare locală (ct.1610200 - 1690200). Total (rd.242+243+244+245), din care achiziționate de:	241	0	0
	-B.N.R. (S121)	242	0	0
	-Instituții de credit rezidente (S122)	243	0	0
	-Alți rezidenți (S123,S124,S125)	244	0	0
	-Nerezidenți (S21,S22)	245	0	0
I	Total (la valoare nominala) (rd.241)	246	0	0
	Dobânzi de platit pentru împrumuturi pe baza de titluri pe termen lung, altele decât acțiuni și produse financiare derivate (ct.1680100)	247	X	X
	Total (în baze accrual)(rd.246+247)	248	X	X
C.	CREDITE PRIMITE, din care:	260	X	X
C.1	Credite pe termen scurt primite	261	X	X
	Credite pe termen scurt contractate de autoritățile locale și instituții din subordinea acestora (ct.1620100+1630100+1670101+1670103+ 1670109+ 5190101+ 5190102+ 5190106+ 5190180+ 5190190). Total (rd.263+264+265+265.1), din care acordate de:	262	0	0
	-Instituții de credit rezidente (S122)	263	0	0
	-Alți rezidenți (S123,S124,S125)	264	0	0
	-Nerezidenți (S21,S22)	265	0	0
	Credite pe termen scurt primite din venituri din privatizare, de către instituțiile publice din administrația locală (ct.1620100+1670103+ 5190102+ 5190180)(S1311)	265.1	0	0
	Credite pe termen scurt primite din contul curent general al trezoreriei statului de către instituțiile publice din administrația locală (ct.5190108+1670102)	266	0	0
	Credite pe termen scurt primite din bugetul local, de către instituțiile publice de subordonare locală, (ct.5190105)	267	0	0
	Sume primite din fondul de rulment conform legii (ct.5190107)	267.1	0	0
	Total (în baze cash)(rd.262+266+267+267.1)	268	0	0
	Dobânzi de platit aferente creditelor pe termen scurt contractate de instituțiile publice din administrația locală (ct.1680200+1680300+1680701 +1680703+1680709+5180606+5180608+5180609). Total (rd.270+271+272+272.1),din care acordate de:	269	0	0
	-Instituții de credit rezidente (S122)	270	0	0
	-Alți rezidenți (S123,S124,S125)	271	0	0
	-Nerezidenți (S21,S22)	272	0	0
	-Administrația centrală (S1311) Dobânzi de platit aferente creditelor pe termen scurt primite din venituri din privatizare (ct.168070301 + 5180606)	272.1	0	0
	Dobânzi de platit aferente creditelor pe termen scurt primite din contul curent general al trezoreriei statului (ct.1680702+5180605)	273	0	0
	Total (dobânzi de platit)(rd.269+273)	274	0	0
	Total (în baze accrual) (cash+dobânzi)(rd.268+274)	275	0	0
	Credite pe termen scurt primite rezultate din reclassificarea creditelor comerciale în împrumuturi (Maastricht debt) conform deciziei Eurostat	276	X	X
	Credite pe termen scurt provenind din reclassificarea creditelor comerciale în împrumuturi (Maastricht debt), conform deciziei Eurostat, (ct.1670108+5190110). Total (rd.278+279+280+281) din care acordate de:	277	0	0
	-Instituții de credit rezidente (S122) (În cazul refinanțării fără regres a unei creanțe asupra guvernului)	278	0	0

Nr crt.	DENUMIREA INDICATORILOR	COD RÂND	SOLD LA ÎNCEPUTUL ANULUI	SOLD LA SFÂRȘITUL PERIOADEI
A	B	C	1	2
	-Alți rezidenți (S123) (În cazul refinanțării fără regres a unei creanțe asupra guvernului)	279	0	0
	-Nerezidenți (S21,S22)	280	0	0
	-Operatori economici (S11) (În cazul restructurării creditelor comerciale)	281	0	0
	Dobânzi de platit aferente creditelor pe termen scurt provenind din reclassificarea creditelor comerciale în împrumuturi (Maastricht debt), conform deciziei Eurostat, (ct.1680708+ 5180609+5180800). Total (rd.283+284+284.1+284.2) din care acordate/achiziționate de:	282	0	0
	-Instituii de credit rezidente (S122) (În cazul refinanțării fără regres a unei creanțe asupra guvernului)	283	0	0
	-Alți rezidenți (S123) (În cazul refinanțării fără regres a unei creanțe asupra guvernului)	284	0	0
	-Nerezidenți (S21,S22)	284.1	0	0
	-Operatori economici (S11) (În cazul restructurării creditelor comerciale)	284.2	0	0
?	Credite pe termen lung primite	285	X	X
	Credite pe termen lung primite (contractate, garantate, asimilate, etc.) de institutiile publice locale (ct.1620200+1630200+1670201+1670202+1670203+1670209). Total (rd.287+288+289+289.1) din care acordate de :	286	0	0
	-Instituii de credit rezidente (S122)	287	0	0
	-Alți rezidenți (S123,S124,S125)	288	0	0
	-Nerezidenți (S21,S22)	289	0	0
	-Administratia centrala (S1311) Credite pe termen lung primite din venituri din privatizare de către institutiile publice din administratia locala (ct.1620200+1670203)	289.1	0	0
	Total (în baze cash)(rd.286)	290	0	0
	Dobânzi de platit aferente creditelor pe termen lung primite (contractate garantate, asimilate, etc.) de institutiile publice din administratia locala (ct.1680200+1680300+1680701+1680702+168070302+1680709) Total (rd.292+293+294+294.1) din care acordate de :	291	X	X
	-Instituii de credit rezidente (S122)	292	X	X
	-Alți rezidenți (S123, S124, S125)	293	X	X
	-Nerezidenți (S21,S22)	294	X	X
	-Administratia centrala (S1311) Dobânzi de platit aferente creditelor pe termen lung primite din venituri din privatizare (ct.168070302)	294.1	X	X
	Total dobânzi de platit (rd.291)	295	X	X
	Total (în baze accrual)(cash+dobânzi) (rd.2901+295)	296	X	X
	Credite pe termen lung primite rezultate din reclassificarea creditelor comerciale în împrumuturi (Maastricht debt) conform deciziei Eurostat	297	X	X
	Credite pe termen lung provenind din reclassificarea creditelor comerciale în împrumuturi (Maastricht debt), conform deciziei Eurostat, (ct.1670208).Total (rd.299+300+301+302) din care acordate de:	298	0	0
	-Instituii de credit rezidente (S122) (În cazul refinanțării fără regres a unei creanțe asupra guvernului)	299	0	0
	-Alți rezidenți (S123) (În cazul refinanțării fără regres a unei creanțe asupra guvernului)	300	0	0
	-Nerezidenți (S21,S22)	301	0	0
	-Operatori economici (S11) (În cazul restructurării creditelor comerciale)	302	0	0
	Dobânzi de platit aferente creditelor pe termen lung provenind din reclassificarea creditelor comerciale în împrumuturi (Maastricht debt), conform deciziei Eurostat, (ct.1680708). Total (rd.304+305+306+307) din care acordate de:	303	X	X
	-Instituii de credit rezidente (S122) (În cazul refinanțării fără regres a unei creanțe asupra guvernului)	304	X	X

Nr crt.	DENUMIREA INDICATORILOR	COD RÂND	SOLD LA ÎNCEPUTUL ANULUI	SOLD LA SFÂRȘITUL PERIOADEI
A	B	C	1	2
	-Alti rezidenti (S123) (În cazul refinantării fara regres a unei creante asupra guvernului)	305	X	X
	-Nerezidenti (S21,S22)	306	X	X
	-Operatori economici (S11) (În cazul restructurării creditelor comerciale)	307	X	X
E	ALTE CONTURI DE PLATIT	310	X	X
E.1	Credite comerciale si avansuri primite	311	X	X
	Datorii comerciale necurente legate de livrari de bunuri si servicii (ct.4010200+4030200+4040200+4050200+4620201). Total (rd.313+314+318+319+) din care catre :	312	0	0
	-Operatori economici (S11)	313	0	0
	-Instituti publice, din care (rd.315+316+317):	314	0	0
	- Administratia centrala (S1311)	315	0	0
	- Administratia locala (S1313)	316	0	0
	- Asigurari sociale (S1314)	317	0	0
	-Alti rezidenti (S123,S124,S125)	318	0	0
	-Nerezidenti (S21,S22)	319	0	0
	Datorii comerciale curente legate de livrari de bunuri si servicii (ct.4010100+4030100+4040100 +4050100+4080000 + 4190000+ 4620101) din care catre :	320	232,172	233,893
	-Operatori economici (ct.4010100+4030100+4040100 +4050100+4080000 + 4190000+ 4620101)(S11)	321	232,172	233,893
	-Instituti publice, din care (rd.323+324+325):	322	0	0
	- Administratia centrala (S1311)	323	0	0
	- Administratia locala (S1313)	324	0	0
	- Asigurari sociale (S1314)	325	0	0
	-Alti rezidenti (S123,S124,S125)	326	0	0
	Nerezidenti (S21,S22)	327	0	0
E.2	Alte datorii de platit exclusiv creditele comerciale si avansuri	330	0	X
	Datoriile institutiilor publice din administratia locala catre bugete (ct.4420300+4310100+4310200+4310300+4310400+4310500+4310600+sc4310700+4370100+4370200+4370300+4420800+4440000+4460000+4480100)	331	267,077	209,353
	Salariile angajatilor (ct. 4210000+4230000+4260000 +4270100+4270300+4280101)	332	168,439	88,241
	Alte drepturi cuvenite altor categorii de persoane (ct.4260000+4270200 +4270300+4290000+4380000)	333	0	0
	Datorii catre fondul de risc (ctx.4620109+4620209)	334	0	0
	Total (rd.331+332+333+334)	335	435,516	297,594
	Datorii din operatiuni cu fonduri externe nerambursabile de la Comisia Europeana	340	0	0
	Avansuri primite de Instituti publice -beneficiari finali- reprezentând prefinantare pentru proiecte finantate din fonduri externe nerambursabile postaderare (ct.4580501+4580502)	341	0	0
	Alte datorii	342	X	X
	Provizioane necurente (ct. 1510201+1510202+1510203 +1510204 +1510208) , din care:	342.1	0	0
	Provizioane necurente, constituite conform O.M.F.P. 416/2013 reprezentând arierate în litigiu (din soldul ct. 1510201).	342.2	0	0
	Provizioane necurente, constituite conform OUG 71/2009 si OG 17/2012 reprezentând drepturi salariale câștigate în instanța (ct.1510203).	342.3	0	0
	Provizioane curente, din care:	343	0	0
	Provizioane curente, constituite conform O.M.F.P. 416/2013 reprezentând arierate în litigiu (din soldul ct.1510101).	343.1	0	0

Nr crt.	DENUMIREA INDICATORILOR	COD RÂND	SOLD LA INCEPUTUL ANULUI	SOLD LA SFÂRȘITUL PERIOADEI
A	B	C	1	2
	Provizioane curente, constituite conform OUG 71/2009 si OG 17/2012 reprezentând drepturi salariale câștigate în instanța (ct.1510103).	343.2	0	0
E.3	Plati restante	345	X	X
	Plati restante ale institutiilor publice din administratia locala (reprezentând datorii neachitate la termen) din operatiuni comerciale.Total (rd.346,1+347+351+352), din care catre:	346	X	X
	Operatori economici (S11)	346,1	X	X
	-Institutii publice, din care (rd.348+349+350):	347	X	X
	- Administratia centrala (S1311)	348	X	X
	- Administratia locala (S1313)	349	X	X
	- Asigurari sociale (S1314)	350	X	X
	-Alti rezidenti (S123,S124,S125)	351	X	X
	-Nerezidenti (S21,S22)	352	X	X
	Plati restante ale institutiilor publice din administratia locala- (reprezentând datorii neachitate la termen) catre bugetul general consolidat	353	X	X
	Plati restante ale institutiilor publice din administratia locala (reprezentând datorii neachitate la termen) din drepturi salariale, neachitate	354	X	X
	Plati restante ale institutiilor publice din administratia locala catre alte categorii de persoane (reprezentând datorii neachitate la termen) din burse, ajutoare si alte drepturi neachitate	355	X	X
	Plati restante ale institutiilor publice din administratia locala (reprezentând datorii neachitate la termen) din împrumuturi nerambursate la scadenta Total (rd.357+358+359) din care, catre :	356	X	X
	Institutii de credit rezidente (S122)	357	X	X
	Alti rezidenti (S123,S124,S125)	358	X	X
	Nerezidenti (S21,S22)	359	X	X
	Plati restante ale institutiilor publice din administratia locala (reprezentând datorii neachitate la termen) din dobânzi restante, (1681+1682+1683+1684 +1685+1687+5186). Total (rd.361+362+363) din care, catre .	360	X	X
	Institutii de credit rezidente (S122)	361	X	X
	Alti rezidenti (S123,S124,S125)	362	X	X
	Nerezidenti (S21,S22)	363	X	X
	Creditori bugetari (467)	364	X	X
	Total(rd.346+353+354+355+356+360+364)	375	X	X

Ordonator principal de credite,
CURUTI IONEL




Conducătorul compartimentului financiar-
contabil,
BALU CALIN



PLĂȚI RESTANTE

la data de 31/03/2019

Cod 40

DENUMIREA INDICATORILOR A	COD RÂND B	SOLD LA INCEPUTUL ANULUI 01	Sold la finele perioadei	
			TOTAL 02	din care : afereant sumelor angajate din prevederi bugetare 03
Plati RESTANTE-TOTAL (rd. 150+300), din care:	01	0	0	0
-sub30dezile(rd.151+301)	02	0	0	0
-peste 30 dezile (rd.152+302)	03	0	0	0
-peste 90 de zile (rd. 153+303)	04	0	0	0
-peste 120 zile (rd. 154+304)	05	0	0	0
-peste 1 an (rd. 155+305)	06	0	0	0
Plati RESTANTE-TOTAL SECTIUNEA DE FUNCTIONARE d.160+170+240+250+270+280+290), din care:	150	0	0	0
-sub30dezile (rd.161+171+241+251+271+281+291)	151	0	0	0
-peste 30 dezile (rd. 162+172+242+252+272+282+292)	152	0	0	0
-peste 90 de zile (rd. 163+173+243+253+273+283+293)	153	0	0	0
-peste 120zile(rd. 165+174+245+257+274+284+294)	154	0	0	0
-peste 1 an(rd. 166+175+246+258+275+285+295)	155	0	0	0
Plati restante cAtrefurnizori, creditorii din operatiile comerciale (ct.401, ct.403, 462) (rd.161+162+163+165+166) din care:	160	0	0	0
-sub 30 de zile	161	0	0	0
-peste 30 de zile	162	0	0	0
-peste 90 de zile din care:	163	0	0	0
-(ct.462)	164	0	0	0
-peste 120zile	165	0	0	0
-peste 1 an	166	0	0	0
Plati restante faTA de bugetul general consolidat (rd.171+172+173+174+175) din care:	170	0	0	0
-sub 30 de zile	171	0	0	0
-peste 30 de zile	172	0	0	0
-peste 90 de zile	173	0	0	0
-peste 120zile	174	0	0	0
-peste 1 an	175	0	0	0
Plati restante faTA de salariati (drepturi salariale), (ct.421, ct.423, d.425.ct.4271 Tct 4273 ct.4281) (rd.241+242+243+245+246) din care:	240	0	0	0
-sub 30 de zile	241	0	0	0
-peste 30 de zile	242	0	0	0
-peste 90 de zile	243	0	0	0
-din care(ct.4271+4273)	244	0	0	0
-peste 120zile	245	0	0	0
-peste 1 an	246	0	0	0


DENUMIREA INDICATORILOR	COD RÂND	SOLD LA INCEPUTUL ANULUI	Sold la finele perioadei	
			TOTAL	din care : aferent sumelor angajate din prevederi bugetare
A	B	01	02	03
Plati restante faTA de alte categorii de persoane, (ct.4273, ct.429, ct.438) (rd.251 +252+253+257+258) din care:	250	0	0	0
-sub 30 de zile :	251	0	0	0
-peste 30 de zile :	252	0	0	0
-peste 90 de zile din care:(rd.254+255+256)	253	0	0	0
(ct.4273)	254	0	0	0
-(ct.429)	255	0	0	0
-(ct.438)	256	0	0	0
-peste 120 zile	257	0	0	0
-peste 1 an	258	0	0	0
Imprumuturi nerambursate la scadenTA, (ct.1611, ct.1621, ct.1631, ct. 1651, ct. 1671,ct. 169, ct.5192, ct.5195, ct.5196, ct.5197,ct.5198) (rd.271+272+273+274+275) din care:	270	0	0	0
-sub 30 de zile	271	0	0	0
-peste 30 de zile	272	0	0	0
-peste 90 de zile	273	0	0	0
-peste 120 zile	274	0	0	0
-peste 1 an	275	0	0	0
Dobanzi restante, din care: (aferente celor de ia rand 270), (ct.1681, ct.1682, ct. 1683, ct.1685, ct.1687, ct.5186) (rd.281+282+283+284+285) din care:	280	0	0	0
-sub 30 de zile	281	0	0	0
-peste 30 de zile	282	0	0	0
-peste 90 de zile	283	0	0	0
-peste 120 zile	284	0	0	0
-peste 1 an	285	0	0	0
Creditori bugetari (ct.467) (rd.291+292+293+294+295) din care:	290	0	0	0
-sub 30 de zile	291	0	0	0
-peste 30 de zile	292	0	0	0
-peste 90 de zile	293	0	0	0
-peste 120 zile	294	0	0	0
-peste 1 an	295	0	0	0
Plati RESTANTE-TOTAL SECTIUNEA DEZVOLTARE (rd.310+320+330) din care:	300	0	0	0
-sub30dezile (rd. 311+321+331)	301	0	0	0
-peste 30 de zile (rd.312+322+332)	302	0	0	0
-peste 90 de zile (rd.313+323+333)	303	0	0	0
-peste 120 zile (rd. 315+324+334)	304	0	0	0
-peste 1 an (rd. 316+325+335)	305	0	0	0
Plati restante cAtre furnizori, creditori din operaTii comerciale (ct.404, ct.405+462) (rd.311+312+313+315+316) din care:	310	0	0	0
-sub 30 de zile	311	0	0	0
-peste 30 de zile	312	0	0	0
-peste 90 de zile din care:	313	0	0	0
-(ct.462)	314	0	0	0
-peste 120 zile	315	0	0	0
-peste 1 an	316	0	0	0

DENUMIREA INDICATORILOR A	COD RÂND B	SOLD LA INCEPUTUL ANULUI 01	Sold la finele perioadei	
			TOTAL 02	din care : afărent sumelor angajate din prevederi bugetare 03
Imprumuturi nerambursate la scadenTA, (ct.1611, ct.1621, ct.1631, ct. 1651, ct.1671,ct.169, ct.5192, ct.5195, ct.5196, ct.5197,ct.5198) (rd.321+322+323+324+325) din care:	320	0	0	0
-sub 30 de zile	321	0	0	0
-peste 30 de zile	322	0	0	0
-peste 90 de zile	323	0	0	0
-peste 120 zile	324	0	0	0
-peste 1 an	325	0	0	0
Dobanzi restante, din care: (afărente celor de la rand 320), (ct.1681, ct.1682, ct. 1683, ct.1685, ct.1687, ct.5186) (rd.331+332+333+334+335) din care:	330	0	0	0
-sub 30 de zile	331	0	0	0
-peste 30 de zile	332	0	0	0
-peste 90 de zile	333	0	0	0
-peste 120 zile	334	0	0	0
-peste 1 an	335	0	0	0

Ordonator principal de credite,
CURUTI IONEL




Conducătorul compartimentului
financiar-contabil,
BALU CALIN



Situația plăților restante și arieratelor
la data de 31/03/2019

Cod 73

-lei-

Nr. rând	Explicație	Plăți restante		Plăți restante aferente programelor naționale		Plăți restante aferente fondurilor externe nerambursabile postaderare		Plăți restante aferente fondurilor externe nerambursabile preaderare (sursa 08)	
		total	din care arierate	total	din care arierate	total	din care arierate	total	din care arierate
A	B	1	1.1	2	2.1	3	3.1	4	4.1
1	sold la finele lunii precedente	0	0	0	0	0	0	0	0
2	sold la finele perioadei	0	0	0	0	0	0	0	0
3	% diminuare arierate (luna raportare****)(rd3-1- rd2/rd1)	X	0	X	X	X	X	X	X

Ordonator principal de credite,
CURUTI IONEL



Conducătorul compartimentului financiar-contabil,
BALU CALIN




SITUAȚIA CENTRALIZATĂ
Situația centralizată a arieratelor bugetului general al unității administrativ teritoriale
la data de 31/03/2019

Nr. rând	Explicație	Total arierate	FONDURIE EXTERNE NERAMBURSABILE (FEN)				Total arierate ale instituțiilor publice finanțate integral din venituri proprii	Suma care fac obiectul art. 49, alin.(13-2) din legea nr. 273/2006
			Arierate aferente programelor naționale u.a.t. și instituțiilor publice subordonate, cu excepția celor finanțate integral din venituri proprii	Arierate aferente fondurilor externe nerambursabile preadare (sursa 08) ale u.a.t. și instituțiilor publice subordonate, cu excepția celor finanțate integral din venituri proprii	Arierate aferente fondurilor externe nerambursabile preadare (sursa 08) ale u.a.t. și instituțiilor publice subordonate, cu excepția celor finanțate integral din venituri proprii	Arierate aferente fondurilor externe nerambursabile preadare (sursa 08) ale u.a.t. și instituțiilor publice subordonate, cu excepția celor finanțate integral din venituri proprii		
A	B	1	2	3	4	5	6	
1	sold la finele lunii precedente	0	0	0	0	0	0	
2	sold la finele perioadei	0	0	0	0	0	0	
3	% diminuare arierate luna raportare****)(rd3=1- rd2/rd1)	X	X	X	X	X	X	

Ordonator principal de credite,
CURLUTI IONEL



Conducătorul compartimentului financiar-contabil,
BALU CALIN




CONT DE EXECUȚIE AL BUGETULUI LOCAL - VENITURI

la data de 31/03/2019

Secțiunea FUNCTIONARE+DEZVOLTARE

Cod 20

-lei-

DENUMIREA INDICATORILOR	Cod indicator	Prevederi bugetare		Drepturi constatate			Incasări realizate	Stingeri pe alte căi decât încasări	Drepturi constatate de încasat
		anuale aprobate la finele perioadei de raportare		Total, din care 3=4+5	din anii precedenți	din anul curent			
		1	2						
A	B						6	7	8
TOTAL VENITURI (cod 00.02+00.15+00.16+00.17)	00.01	3,695,000	1,124,534	1,852,698	329,091	1,523,607	1,124,534	0	728,164
VENITURI PROPRII (cod 00.02D-11.02D-37.02D+00.15)	49.90	2,527,000	791,132	1,519,296	329,091	1,190,205	791,132	0	728,164
I. VENITURI CURENTE	00.02	3,655,000	766,558	1,494,722	329,091	1,165,631	766,558	0	728,164
A. VENITURI FISCALE	00.03	3,325,000	681,837	1,172,528	181,861	990,667	681,837	0	490,691
A1. IMPOZIT PE VENIT, PROFIT SI CASTIGURI DIN CAPITAL	00.04	1,618,000	156,176	156,176	0	156,176	156,176	0	0
A1.1. IMPOZIT PE VENIT, PROFIT SI CASTIGURI DIN CAPITAL DE LA PERSOANE JURIDICE (cod 01.02)	00.05	0	2,705	2,705	0	2,705	2,705	0	0
A1.2. IMPOZIT PE VENIT, PROFIT SI CASTIGURI DIN CAPITAL DE LA PERSOANE FIZICE (cod 04.02)	00.06	1,618,000	153,471	153,471	0	153,471	153,471	0	0
Impozit pe venit (cod 03.02.18)	03.02	0	2,705	2,705	0	2,705	2,705	0	0
Impozitul pe veniturile din transferul proprietatilor imobiliare din patrimoniul personal	03.02.18	0	2,705	2,705	0	2,705	2,705	0	0
Cote si sume defalcate din impozitul pe venit (cod 04.02.01+04.02.04)	04.02	1,618,000	153,471	153,471	0	153,471	153,471	0	0
Cote defalcate din impozitul pe venit	04.02.01	400,000	153,471	153,471	0	153,471	153,471	0	0
Sume alocate din cotele defalcate din impozitul pe venit pentru echilibrarea bugetelor locale	04.02.04	1,218,000	0	0	0	0	0	0	0
A3. IMPOZITE SI TAXE PE PROPRIETATE (cod 07.02)	00.09	221,000	122,869	494,314	140,524	353,790	122,869	0	371,445
Impozite si taxe pe proprietate (cod 07.02.01+07.02.02+07.02.03)	07.02	221,000	122,869	494,314	140,524	353,790	122,869	0	371,445
Impozit si taxa pe cladiri (cod 07.02.01.01+07.02.01.02)	07.02.01	65,000	29,936	113,211	18,863	94,348	29,936	0	83,275
Impozitul pe cladiri de la persoane fizice	07.02.01.01	25,000	15,793	48,859	12,554	36,305	15,793	0	33,066
Impozit si taxa pe cladiri de la persoane juridice	07.02.01.02	40,000	14,143	64,352	6,309	58,043	14,143	0	50,209
Impozit si taxa pe teren (cod 07.02.02.01 la 07.02.02.03)	07.02.02	156,000	92,933	381,103	121,661	259,442	92,933	0	288,170
Impozitul pe terenuri de la persoane fizice	07.02.02.01	35,000	16,901	47,361	11,144	36,217	16,901	0	30,460
Impozitsi taxa pe teren de la persoane juridice	07.02.02.02	21,000	9,226	38,448	7,801	30,647	9,226	0	29,222
Impozitul pe terenul extravilan	07.02.02.03	100,000	66,806	295,294	102,716	192,578	66,806	0	228,488
A4. IMPOZITE SI TAXE PE BUNURI SI SERVICII (cod 11.02)	00.10	1,186,000	391,112	509,581	40,880	468,701	391,112	0	118,469
Sume defalcate din TVA (cod 11.02.01 la 11.02.07)	11.02	1,128,000	333,096	333,096	0	333,096	333,096	0	0

DENUMIREA INDICATORILOR	Cod indicator	Prevederi bugetare		Drepturi constatate			Incasări realizate	Stingeri pe constatate de încasări	Drepturi constatate de încasări
		anuale aprobate la finele perioadei de raportare		Total, din care 3=4+5	din anii precedenți	din anul curent			
		1	2						
A	B								
Sume defalcate din taxa pe valoarea adaugata pentru finantarea cheltuielilor descentralizate la nivelul comunelor, oraselor, municipiilor, sectoarelor si Municipiului Bucuresti echilibrarea bugetelor locale	11.02.02	0	8,096	8,096	0	8,096	8,096	0	0
Sume defalcate din taxa pe valoarea adaugata pentru echilibrarea bugetelor locale	11.02.06	1,128,000	325,000	325,000	0	325,000	325,000	0	0
Taxe pe utilizarea bunurilor, autorizarea utilizarii bunurilor sau pe desfasurarea de activitati (cod 16.02.02+16.02.03+16.02.50)	16.02	58,000	58,016	176,485	40,880	135,605	58,016	0	118,469
Impozit pe mijloacele de transport (cod 16.02.02.01+16.02.02.02)	16.02.02	58,000	57,932	175,880	40,760	135,120	57,932	0	117,948
Impozit pe mijloacele de transport detinute de persoane fizice*	16.02.02.01	33,000	30,563	131,021	37,368	93,653	30,563	0	100,458
Impozit pe mijloacele de transport detinute de persoane juridice*	16.02.02.02	25,000	27,369	44,859	3,392	41,467	27,369	0	17,490
Alte taxe pe utilizarea bunurilor, autorizarea utilizarii bunurilor sau pe desfasurarea de activitati	16.02.50	0	84	605	120	485	84	0	521
A6. ALTE IMPOZITE SI TAXE FISCALE	00.11	300,000	11,680	12,457	457	12,000	11,680	0	777
Alte impozite si taxe fiscale (cod 18.02.50)	18.02	300,000	11,680	12,457	457	12,000	11,680	0	777
Alte impozite si taxe	18.02.50	300,000	11,680	12,457	457	12,000	11,680	0	777
C. VENITURI NEFISCALE	00.12	330,000	84,721	322,194	147,230	174,964	84,721	0	237,473
C1. VENITURI DIN PROPRIETATE (cod 30.02+31.02)	00.13	100,000	49,918	50,739	8,739	42,000	49,918	0	821
Venituri din proprietate (cod 30.02.01 la 30.02.50)	30.02	100,000	49,918	50,739	8,739	42,000	49,918	0	821
Venituri din concesiuni si inchideri	30.02.05	100,000	49,918	50,739	8,739	42,000	49,918	0	821
Alte venituri din concesiuni si inchirieri de catre institutiile publice	30.02.05.30	100,000	49,918	50,739	8,739	42,000	49,918	0	821
C2.VANZARI DE BUNURI SI SERVICII (cod 33.02+34.02+35.02+36.02+37.02)	00.14	230,000	34,803	271,455	138,491	132,964	34,803	0	236,652
Venituri din prestari de servicii si alte activitati (cod 33.02.08 la 33.02.50)	33.02	200,000	29,029	109,524	57,526	51,998	29,029	0	80,495
Alte venituri din prestari de servicii si alte activitati	33.02.50	200,000	29,029	109,524	57,526	51,998	29,029	0	80,495
Amenzi, penalitati si confiscari (cod 35.02.01 la 35.02.50)	35.02	30,000	5,774	161,931	80,965	80,966	5,774	0	156,157
Venituri din amenzi si alte sanctiuni aplicate potrivit dispozitiilor legale	35.02.01	30,000	5,774	161,931	80,965	80,966	5,774	0	156,157
venituri din amenzi si alte sanctiuni aplicate de catre alte institutii de specialitate	35.02.01.02	30,000	5,774	161,931	80,965	80,966	5,774	0	156,157
Transferuri voluntare, altele decat subventiile (cod 37.02.01+37.02.50)	37.02	0	0	0	0	0	0	0	0
Varsaminte din de pentru finantarea sectiunii de (cu semnul minus)	37.02.03	-1,500,000	0	0	0	0	0	0	0
IV. SUBVENTIIL (cod 42.02+43.02)	00.17	40,000	306	306	0	306	306	0	0

DENUMIREA INDICATORILOR	Cod indicator	Prevederi bugetare		Drepturi constatate			Încasări realizate	Stingeri pe alte căi decât încasări	Drepturi constatate de încasat
		anuale aprobate la finele perioadei de raportare	trimestriale cumulate	Total, din care 3=4+5	din anii precedenți	din anul curent			
A	B						6	7	8
SUBVENTII DE LA ALTE NIVELE ALE ADMINISTRATIEI PUBLICE (cod 42.02+43.02)	00.18	40,000	306	306	0	306	306	0	0
Subvenții de la bugetul de stat	42.02	40,000	306	306	0	306	306	0	0
B. CURENTE (cod 42.02.21 la 42.02.36)	00.20	40,000	306	306	0	306	306	0	0
Subvenții pentru acordarea ajutorului pentru încălzirea locuinței cu lemne, carbuni, combustibili petrolieri	42.02.34	40,000	306	306	0	306	306	0	0
Varsaminte din de	37.02.04	1,500,000	0	0	0	0	0	0	0
II. VENITURI DIN CAPITAL (cod 39.02)	00.15	0	357,670	357,670	0	357,670	357,670	0	0
Venituri din valorificarea unor bunuri (cod 39.02.01 la 39.02.07)	39.02	0	357,670	357,670	0	357,670	357,670	0	0
Venituri din vânzarea unor bunuri aparținând domeniului privat al statului	39.02.07	0	357,670	357,670	0	357,670	357,670	0	0
TOTAL VENITURI SECȚIUNEA FUNCȚIONARE (cod 00.02+00.15+00.16+00.17)	00.01F	2,195,000	766,864	1,495,028	329,091	1,165,937	766,864	0	728,164
VENITURI PROPRII (cod00.02D-11.02D-37.02D+00.15)	49.90	2,527,000	791,132	1,519,296	329,091	1,190,205	791,132	0	728,164
I. VENITURI CURENTE	00.02	3,655,000	766,558	1,494,722	329,091	1,165,631	766,558	0	728,164
A. VENITURI FISCALE	00.03	3,325,000	681,837	1,172,528	181,861	990,667	681,837	0	490,691
A1. IMPOZIT PE VENIT, PROFIT SI CASTIGURI DIN CAPITAL	00.04	1,618,000	156,176	156,176	0	156,176	156,176	0	0
A1.1. IMPOZIT PE VENIT, PROFIT SI CASTIGURI DIN CAPITAL DE LA PERSOANE JURIDICE (cod01.02)	00.05	0	2,705	2,705	0	2,705	2,705	0	0
A1.2. IMPOZIT PE VENIT, PROFIT SI CASTIGURI DIN CAPITAL DE LA PERSOANE FIZICE (cod 04.02)	00.06	1,618,000	153,471	153,471	0	153,471	153,471	0	0
Impozit pe venit (cod 03.02.18)	03.02	0	2,705	2,705	0	2,705	2,705	0	0
Impozitul pe veniturile din transferul proprietatilor imobiliare din patrimoniul personal	03.02.18	0	2,705	2,705	0	2,705	2,705	0	0
Cote si sume defalcate din impozitul pe venit (cod 04.02.01+04.02.04)	04.02	1,618,000	153,471	153,471	0	153,471	153,471	0	0
Cote defalcate din impozitul pe venit	04.02.01	400,000	153,471	153,471	0	153,471	153,471	0	0
Sume alocate din cotele defalcate din impozitul pe venit pentru echilibrarea bugetelor locale	04.02.04	1,218,000	0	0	0	0	0	0	0
A3. IMPOZITE SI TAXE PE PROPRIETATE (cod 07.02)	00.09	221,000	122,869	494,314	140,524	353,790	122,869	0	371,445
Impozite si taxe pe proprietate (cod 07.02.01+07.02.02+07.02.03+07.02.50)	07.02	221,000	122,869	494,314	140,524	353,790	122,869	0	371,445
Impozit si taxa pe cladiri (cod 07.02.01.01+07.02.01.02)	07.02.01	65,000	29,936	113,211	18,863	94,348	29,936	0	83,275
Impozitul pe cladiri de la persoane fizice	07.02.01.01	25,000	15,793	48,859	12,554	36,305	15,793	0	33,066
Impozit si taxa pe cladiri de la persoane juridice	07.02.01.02	40,000	14,143	64,352	6,309	58,043	14,143	0	50,209
Impozit si taxa pe teren (cod 07.02.02.01 la 07.02.02.03)	07.02.02	156,000	92,933	381,103	121,661	259,442	92,933	0	288,170
Impozitul pe terenuri de la persoane fizice	07.02.02.01	35,000	16,901	47,361	11,144	36,217	16,901	0	30,460
Impozitsi taxa pe teren de la persoane juridice	07.02.02.02	21,000	9,226	38,448	7,801	30,647	9,226	0	29,222



DENUMIREA INDICATORILOR	Cod indicator	Prevederi bugetare		Drepturi constatate			Încasări realizate	Stingeri pe alte căi decât încasări	Drepturi constatate de încasat
		anuale aprobate la finele perioadelor de raportare	trimestriale cumulate	Total, din care 3=4+5	din anii precedenți	din anul curent			
A	B						6	7	8
Impozitul pe terenul extravilan	07.02.02.03	100,000	66,806	295,294	102,716	192,578	66,806	0	228,488
A4-IMPOZITE SI TAXE PE BUNURI SI SERVICII (cod 11.02)	00.10	1,186,000	391,112	509,581	40,880	468,701	391,112	0	118,469
Sume defalcate din TVA (cod 11.02.01 la 11.02.07)	11.02	1,128,000	333,096	333,096	0	333,096	333,096	0	0
Sume defalcate din taxa pe valoarea adaugata pentru finantarea cheltuielilor descentralizate la nivelul comunelor, oraselor, municipiilor, sectoarelor si Municipiului Bucuresti	11.02.02	0	8,096	8,096	0	8,096	8,096	0	0
Sume defalcate din taxa pe valoarea adaugata pentru echilibrarea bugetelor locale	11.02.06	1,128,000	325,000	325,000	0	325,000	325,000	0	0
Taxe pe utilizarea bunurilor, autorizarea utilizarii bunurilor sau pe desfasurarea de activitati (cod 16.02.02+16.02.03+16.02.50)	16.02	58,000	58,016	176,485	40,880	135,605	58,016	0	118,469
Impozit pe mijloacele de transport (cod 16.02.02.01+16.02.02.02)	16.02.02	58,000	57,932	175,880	40,760	135,120	57,932	0	117,948
Impozit pe mijloacele de transport detinute de persoane fizice*)	16.02.02.01	33,000	30,563	131,021	37,368	93,653	30,563	0	100,458
Impozit pe mijloacele de transport detinute de persoane juridice*)	16.02.02.02	25,000	27,369	44,859	3,392	41,467	27,369	0	17,490
Alte taxe pe utilizarea bunurilor, autorizarea utilizarii bunurilor sau pe desfasurarea de activitati	16.02.50	0	84	605	120	485	84	0	521
A6. ALTE IMPOZITE SI TAXE FISCALE	00.11	300,000	11,680	12,457	457	12,000	11,680	0	777
Alte impozite si taxe fiscale (cod 18.02.50)	18.02	300,000	11,680	12,457	457	12,000	11,680	0	777
Alte impozite si taxe	18.02.50	300,000	11,680	12,457	457	12,000	11,680	0	777
C. VENITURI NEFISCALE	00.12	330,000	84,721	322,194	147,230	174,964	84,721	0	237,473
C1. VENITURI DIN PROPRIETATE (cod 30.02+31.02)	00.13	100,000	49,918	50,739	8,739	42,000	49,918	0	821
Venituri din proprietate (cod 30.02.01 la 30.02.50)	30.02	100,000	49,918	50,739	8,739	42,000	49,918	0	821
Venituri din concesiuni si inchideri	30.02.05	100,000	49,918	50,739	8,739	42,000	49,918	0	821
Alte venituri din concesiuni si inchirieri de catre institutiile publice	30.02.05.30	100,000	49,918	50,739	8,739	42,000	49,918	0	821
C2. VANZARI DE BUNURI SI SERVICII (cod 33.02+34.02+35.02+36.02+37.02)	00.14	230,000	34,803	271,455	138,491	132,964	34,803	0	236,652
Venituri din prestari de servicii si alte activitati (cod 33.02.08 la 33.02.50)	33.02	200,000	29,029	109,524	57,526	51,998	29,029	0	80,495
Alte venituri din prestari de servicii si alte activitati	33.02.50	200,000	29,029	109,524	57,526	51,998	29,029	0	80,495
Amenzii, penalitati si confiscari (cod 35.02.01 la 35.02.50)	35.02	30,000	5,774	161,931	80,965	80,966	5,774	0	156,157
Venituri din amenzi si alte sanctiuni aplicate potrivit dispozitiilor legale	35.02.01	30,000	5,774	161,931	80,965	80,966	5,774	0	156,157
venituri din amenzi si alte sanctiuni aplicate de catre alte institutii de specialitate	35.02.01.02	30,000	5,774	161,931	80,965	80,966	5,774	0	156,157

DENUMIREA INDICATORILOR	Cod indicator	Prevederi bugetare		Drepturi constatate			Incasări realizate	Stingeri pe alte căi decât încasări	Drepturi constatate de încasat
		anuale aprobate la finele perioadei de raportare	trimestriale cumulate	Total, din care 3=4+5	din anii precedenți	din anul curent			
A	B						6	7	8
Transferuri voluntare, altele decât subvențiile (cod 37.02.01+37.02.50)	37.02	0	0	0	0	0	0	0	0
Varsaminte din de pentru finantarea sectiunii de (cu semnul minus)	37.02.03	-1,500,000	0	0	0	0	0	0	0
IV. SUBVENTII (cod 42.02+43.02)	00.17	40,000	306	306	0	306	306	0	0
SUBVENTII DE LA ALTE NIVELE ALE ADMINISTRATIEI PUBLICE (cod 42.02+43.02)	00.18	40,000	306	306	0	306	306	0	0
Subventii de la bugetul de stat	42.02	40,000	306	306	0	306	306	0	0
B. CURENTE (cod 42.02.21 la 42.02.36)	00.20	40,000	306	306	0	306	306	0	0
Subventii pentru acordarea ajutorului pentru incalzirea locuintei cu lemne, carbuni, combustibilii petrolieri	42.02.34	40,000	306	306	0	306	306	0	0
TOTAL VENITURI SECTIUNEA DEZVOLTARE (cod 00.02+00.15+00.17+45.02)	00.01D	1,500,000	357,670	357,670	0	357,670	357,670	0	0
VENITURI PROPRII (cod 00.02D-11.02D-37.02D+00.15)	49.90D	0	357,670	357,670	0	357,670	357,670	0	0
I. VENITURI CURENTE	00.02D	1,500,000	0	0	0	0	0	0	0
C. VENITURI NEFISCALE	00.12D	1,500,000	0	0	0	0	0	0	0
C2.VANZARI DE BUNURI SI SERVICII (cod 33.02+34.02+35.02+36.02+37.02)	00.14D	1,500,000	0	0	0	0	0	0	0
Transferuri voluntare, altele decât subvențiile (cod 37.02.01+37.02.50)	37.02D	1,500,000	0	0	0	0	0	0	0
Varsaminte din sectiunea de functionare	37.02.04D	1,500,000	0	0	0	0	0	0	0
II. VENITURI DIN CAPITAL (cod 39.02)	00.15	0	357,670	357,670	0	357,670	357,670	0	0
Venituri din valorificarea unor bunuri (cod 39.02.01 la 39.02.07)	39.02	0	357,670	357,670	0	357,670	357,670	0	0
Venituri din vanzarea unor bunuri apartinand domeniului privat al statului	39.02.07	0	357,670	357,670	0	357,670	357,670	0	0

Ordonator principal de credite,
CURUTI IONEL



Conducătorul compartimentului financiar-contabil,
BALU CALIN

CONT DE EXECUȚIE AL BUGETULUI LOCAL - CHETUIELI

la data de 31/03/2019

Sectiunea FUNCTIONARE+DEZVOLTARE


Cod 21

-lei-

DENUMIREA INDICATORILOR	Cod indicator	Credite de angajament		Credite bugetare		Angajamente bugetare Total, din care 5	Angajamente legale din anii precedenți 6	Plăți din anul curent 7	Angajamente legale de plătit 8=7-6	Cheltuieli efective 9
		initiale 1	definitive 2	initiale 3	definitive 4					
^0TOTAL CHETUIELI (cod 50.02+59.02+63.02+70.02+74.02+79.02)	00.01	0	0	3,695,000	623,660	623,660	623,660	623,660	0	487,457
^0Partea I-a SERVICIIL PUBLICE GENERALE (cod 51.02+54.02+55.02.00.00+56.02+57.02)	50.02	0	0	1,237,000	369,429	369,429	369,429	369,429	0	284,769
^0Autoritati publice si actiuni externe (cod 51.02.01)	51.02	0	0	1,237,000	369,429	369,429	369,429	369,429	0	284,769
^0 Autoritati executive si legislative (cod 51.02.01.03)	51.02.01	0	0	1,237,000	369,429	369,429	369,429	369,429	0	284,769
^0 Autoritati executive	51.02.01.03	0	0	1,237,000	369,429	369,429	369,429	369,429	0	284,769
^0Partea a II-a APARARE, ORDINE PUBLICA SI SIGURANTA NATIONALA (cod 60.02+61.02)	59.02	0	0	5,000	0	0	0	0	0	0
^0Ordine publica si siguranta nationala (cod 61.02.03+61.02.05.00+ 61.02.50.00)	61.02	0	0	5,000	0	0	0	0	0	0
Protectie civila si protectia contra incendiilor (protectie civila nonmiilitara)	61.02.05.00	0	0	5,000	0	0	0	0	0	0
^0Partea a III-a CHETUIELI SOCIAL-CULTURALE(cod 63.02+65.02+66.02+67.02+68.02)	63.02	0	0	709,000	164,521	164,521	164,521	164,521	0	133,811
^0Invatamant (cod 65.02.03+65.02.04+65.02.05.00+65.02.07+65.02.11+65.02.50.00)	65.02	0	0	103,000	8,096	8,096	8,096	8,096	0	10,413
^0Invatamant prescolar si primar (cod 65.02.03.01+65.02.03.02)	65.02.03	0	0	6,000	0	0	0	0	0	0
Invatamant prescolar	65.02.03.01	0	0	6,000	0	0	0	0	0	0
^0Invatamant secundar (cod 65.02.04.01+65.02.04.02+65.02.04.03)	65.02.04	0	0	97,000	8,096	8,096	8,096	8,096	0	10,413
Invatamant secundar inferior	65.02.04.01	0	0	97,000	8,096	8,096	8,096	8,096	0	10,413
^0Cultura, recreere si religie (cod 67.02.03+67.02.05+67.02.06.00+67.02.50.00)	67.02	0	0	0	1,930	1,930	1,930	1,930	0	1,930
^0Servicii recreative si sportive (cod 67.02.05.01+67.02.05.02+67.02.05.03)	67.02.05	0	0	0	1,930	1,930	1,930	1,930	0	1,930
Sport	67.02.05.01	0	0	0	1,930	1,930	1,930	1,930	0	1,930
^0 Asigurari si asistenta sociala (cod 68.02.04.00+68.02.05+68.02.06.00+68.02.10.00+68.02.11.00+68.02.12.00+68.02.15+68.02.50.50)	68.02	0	0	606,000	154,495	154,495	154,495	154,495	0	121,468

Anexa13
(la normele metodologice)

DENUMIREA INDICATORILOR	Cod indicator	Credite de angajament		Credite bugetare		Angajamente bugetare Total, din care	Angajamente legale		Plăți din anul curent	Angajamente legale de plătit	Cheltuieli efective
		initiale	definitive	initiale	definitive		din anii precedenți	8=7-6			
									1	2	2
A	B										
Asistența socială în caz de boală și invaliditate (cod 68.02.05.02)	68.02.05	0	0	559,000	154,495	154,495	154,495	154,495	154,495	0	121,468
Asistența socială în caz de invaliditate	68.02.05.02	0	0	559,000	154,495	154,495	154,495	154,495	154,495	0	121,468
Prevenirea excluderii sociale (cod 68.02.15.01+68.02.15.02)	68.02.15	0	0	47,000	0	0	0	0	0	0	0
Ajutor social	68.02.15.01	0	0	47,000	0	0	0	0	0	0	0
Partea a IV-a SERVICII ȘI DEZVOLTARE PUBLICĂ, LOCUINTE, MEDIU ȘI APE (cod 70.02+74.02)	0.02	0	0	244,000	89,710	89,710	89,710	89,710	89,710	0	68,877
Locuințe, servicii și dezvoltare publică (cod 70.02.03+70.02.05+70.02.06.00+70.02.07.00+70.02.50.00)	70.02	0	0	142,000	33,701	33,701	33,701	33,701	33,701	0	27,032
Alimentari cu apă și amenajări hidrotehnice (cod 70.02.05.01+70.02.05.02)	70.02.05	0	0	112,000	29,524	29,524	29,524	29,524	29,524	0	22,854
Alimentare cu apă	70.02.05.01	0	0	112,000	29,524	29,524	29,524	29,524	29,524	0	22,854
Iluminat public și electrificări rurale	70.02.06.00	0	0	30,000	4,177	4,177	4,177	4,177	4,177	0	4,178
Protecția mediului (cod 74.02.03.00+74.02.05+74.02.06.00)	74.02	0	0	102,000	56,009	56,009	56,009	56,009	56,009	0	41,845
Salubritate și gestiunea deșeurilor (cod 74.02.05.01+74.02.05.02)	74.02.05	0	0	0	12,826	12,826	12,826	12,826	12,826	0	8,808
Salubritate	74.02.05.01	0	0	0	12,826	12,826	12,826	12,826	12,826	0	8,808
Canalizarea și tratarea apelor reziduale	74.02.06.00	0	0	102,000	43,183	43,183	43,183	43,183	43,183	0	33,037
Partea a V-a ACTIUNI ECONOMICE (cod 80.02+81.02+83.02+84.02+87.02)	79.02	0	0	1,500,000	0	0	0	0	0	0	0
Transporturi (cod 84.02.03+84.02.06+84.02.50.00)	84.02	0	0	1,500,000	0	0	0	0	0	0	0
Transport rutier (cod 84.02.03.01+84.02.03.02+84.02.03.03)	84.02.03	0	0	1,500,000	0	0	0	0	0	0	0
Drumuri și poduri	84.02.03.01	0	0	1,500,000	0	0	0	0	0	0	0
REZERVE, EXCEDENT/DEFICIT	96.02	0	0	0	500,874	500,874	500,874	500,874	500,874	0	0
Excedent	98.02	0	0	0	500,874	500,874	500,874	500,874	500,874	0	0

Ordonator principal de credite,
GURUTI IONELConducătorul compartimentului financiar-contabil,
BALU CALIN

CONT DE EXECUȚIE AL BUGETULUI LOCAL - CHETUIELI

la data de 31/03/2019

Secțiunea FUNCTIONARE



Cod 21

-lei-

DENUMIREA INDICATORILOR	Cod indicator	Credite de angajament		Credite bugetare		Angajamente bugetare Total, din care	Angajamente legale din anii precedenți	Plăți din anul curent	Angajamente legale de plătit 8=7-6	Cheltuieli efective
		initiale	definitive	initiale	definitive					
A	B	1	2	3	4	5	6	7	8=7-6	9
^0TOTAL CHETUIELI (cod 50.02+59.02+63.02+70.02+74.02+79.02)	00.01	0	0	2,195,000	623,660	623,660	623,660	623,660	0	487,457
^0Partea I-a SERVICIIL PUBLICE GENERALE (cod 51.02+54.02+55.02.00.00+56.02+57.02)	50.02	0	0	1,237,000	369,429	369,429	369,429	369,429	0	284,769
^0Autoritati publice si actiuni externe (cod 51.02.01)	51.02	0	0	1,237,000	369,429	369,429	369,429	369,429	0	284,769
^0 Autoritati executive si legislative (cod 51.02.01.03)	51.02.01	0	0	1,237,000	369,429	369,429	369,429	369,429	0	284,769
^0 Autoritati executive	51.02.01.03	0	0	1,237,000	369,429	369,429	369,429	369,429	0	284,769
^0Partea a II-a APARARE, ORDINE PUBLICA SI SIGURANTA NATIONALA (cod 60.02+61.02)	59.02	0	0	5,000	0	0	0	0	0	0
^0Ordine publica si siguranta nationala (cod 61.02.03+61.02.05.00+61.02.50.00)	61.02	0	0	5,000	0	0	0	0	0	0
Protecție civilă și protecția incendiilor (protecție civilă nonmilitară)	61.02.05.00	0	0	5,000	0	0	0	0	0	0
^0Partea a III-a CHETUIELI SOCIAL-CULTURALE(cod 63.02+65.02+66.02+67.02+68.02)	63.02	0	0	709,000	164,521	164,521	164,521	164,521	0	133,811
^0Invatamant (cod 65.02.03+65.02.04+65.02.05.00+65.02.07+65.02.11+65.02.50.00)	65.02	0	0	103,000	8,096	8,096	8,096	8,096	0	10,413
^0Invatamant prescolar si primar (cod 65.02.03.01+65.02.03.02)	65.02.03	0	0	6,000	0	0	0	0	0	0
Invatamant prescolar	65.02.03.01	0	0	6,000	0	0	0	0	0	0
^0Invatamant secundar (cod 65.02.04.01+65.02.04.02+65.02.04.03)	65.02.04	0	0	97,000	8,096	8,096	8,096	8,096	0	10,413
Invatamant secundar inferior	65.02.04.01	0	0	97,000	8,096	8,096	8,096	8,096	0	10,413
^0Cultura, recreere si religie (cod 67.02.03+67.02.05+67.02.06.00+67.02.50.00)	67.02	0	0	0	1,930	1,930	1,930	1,930	0	1,930
^0Servicii recreative si sportive (cod 67.02.05.01+67.02.05.02+67.02.05.03)	67.02.05	0	0	0	1,930	1,930	1,930	1,930	0	1,930
Sport	67.02.05.01	0	0	0	1,930	1,930	1,930	1,930	0	1,930
^0 Asigurari si asistenta sociala (cod 68.02.04.00+68.02.05+68.02.06.00+68.02.10.00+68.02.11.00+68.02.12.00+68.02.15+68.02.50.50)	68.02	0	0	606,000	154,495	154,495	154,495	154,495	0	121,468

DENUMIREA INDICATORILOR	Cod indicator	Credite de angajament		Credite bugetare		Angajamente bugetare Total, din care	Angajamente legale din anii precedenți	Plăți din anul curent	Angajamente legale de plătit 8=7-6	Cheltuieli efective
		initiale 1	definitive 2	initiale 2	definitive 4					
A	B									
Asistența socială în caz de boli și invalidități (cod 68.02.05.02)	68.02.05	0	0	559,000	154,495	154,495	154,495	154,495	0	121,468
Asistența socială în caz de invaliditate	68.02.05.02	0	0	559,000	154,495	154,495	154,495	154,495	0	121,468
Prevenirea excluderii sociale (cod 68.02.15.01+68.02.15.02)	68.02.15	0	0	47,000	0	0	0	0	0	0
Ajutor social	68.02.15.01	0	0	47,000	0	0	0	0	0	0
Partea a IV-a SERVICII SI DEZVOLTARE PUBLICA, LOCUINTE, MEDIU SI APE (cod 70.02+74.02)	0.02	0	0	244,000	89,710	89,710	89,710	89,710	0	68,877
Locuințe, servicii și dezvoltare publică (cod 70.02.03+70.02.05+70.02.06.00+70.02.07.00+70.02.50.00)	70.02	0	0	142,000	33,701	33,701	33,701	33,701	0	27,032
Alimentari cu apă și amenajări hidrotehnice (cod 70.02.05.01+70.02.05.02)	70.02.05	0	0	112,000	29,524	29,524	29,524	29,524	0	22,854
Alimentare cu apă	70.02.05.01	0	0	112,000	29,524	29,524	29,524	29,524	0	22,854
Iluminat public și electrificări rurale	70.02.06.00	0	0	30,000	4,177	4,177	4,177	4,177	0	4,178
Protecția mediului (cod 74.02.03.00+74.02.05+74.02.06.00)	74.02	0	0	102,000	56,009	56,009	56,009	56,009	0	41,845
Salubritate și gestiunea deșeurilor (cod 74.02.05.01+74.02.05.02)	74.02.05	0	0	0	12,826	12,826	12,826	12,826	0	8,808
Salubritate	74.02.05.01	0	0	0	12,826	12,826	12,826	12,826	0	8,808
Canalizarea și tratarea apelor reziduale	74.02.06.00	0	0	102,000	43,183	43,183	43,183	43,183	0	33,037
REZERVE, EXCEDENT/DEFICIT	96.02	0	0	0	143,204	0	0	143,204	0	0
Excedent	98.02	0	0	0	143,204	0	0	143,204	0	0

Ordonator principal de credite,
CURUTI IONEL

Conducătorul compartimentului financiar-contabil,
BALU CALIN


CONT DE EXECUȚIE AL BUGETULUI LOCAL - CHETUIELI

la data de 31/03/2019

Sectiunea DEZVOLTARE

Cod 21

-lei-

DENUMIREA INDICATORILOR	Cod indicator	Credite de angajament		Credite bugetare		Angajamente bugetare Total, din care	Angajamente legale din anii precedenți	Plăți		Angajamente legale de plătit 8=7-6	Cheltuieli efective
		initiale	definitive	initiale	definitive			din anul curent			
									1		
A	B										
^0TOTAL CHETUIELI (cod 50.02+59.02+63.02+70.02+74.02+79.02)	00.01	0	0	1,500,000	0	0	0	0	0	8=7-6	9
^0Partea av-a ACTIUNI ECONOMICE (cod 80.02+81.02+83.02+84.02+87.02)	79.02	0	0	1,500,000	0	0	0	0	0	0	0
^0Transporturi (cod 84.02.03+84.02.06+84.02.50.00)	84.02	0	0	1,500,000	0	0	0	0	0	0	0
^0 Transport rutier (cod 84.02.03.01+84.02.03.02+84.02.03.03)	84.02.03	0	0	1,500,000	0	0	0	0	0	0	0
Drumuri si poduri	84.02.03.01	0	0	1,500,000	0	0	0	0	0	0	0
REZERVE, EXCEDENT/DEFICIT	96.02	0	0	0	357,670	0	0	0	357,670	0	0
Excedent	98.02	0	0	0	357,670	0	0	0	357,670	0	0

Ordonator principal de credite,
CURUȚI IONELConducătorul compartimentului financiar-contabil,
BALU CALIN

CONTUL DE EXECUȚIE A BUCETULUI INSTITUȚIILOR PUBLICE - Cheltuieli

la data de 31/03/2019


Cod 21

Capitol 51.02

DENUMIREA INDICATORILOR	Cod indicator	Credite de angajament		Credite bugetare		Angajamente bugetare	Angajamente legale	Plăți	Angajamente legale de plătit	Cheltuieli efective
		aprobate la finele perioadei de raportare	trimestriale cumulate	aprobate la finele perioadei de raportare	trimestriale cumulate					
A	B	1	2	3	4	5	6	7	8=7-6	9
TOTAL CHELTUIELI (SECTIUNEA DE FUNCTIONARE+SECTIUNEA DE DEZVOLTARE)		0	0	1,237,000	369,429	369,429	369,429	369,429	0	284,769
^0SECTIUNEA DE FUNCTIONARE (cod 01+80+81+84)	F	0	0	1,237,000	369,429	369,429	369,429	369,429	0	284,769
^0CHELTUIELI CURENTE (10+20+30+40+50+51+55+56+57+59)	01	0	0	1,237,000	369,429	369,429	369,429	369,429	0	284,769
^0TITLUL I CHELTUIELI DE PERSONAL (cod 10.01+10.02+10.03)	10	0	0	1,130,000	285,007	285,007	285,007	285,007	0	200,946
Cheltuieli salariale in bani (cod 10.01.01 la 10.01.30)	10.01	0	0	1,080,000	278,729	278,729	278,729	278,729	0	196,521
Salarii de baza	10.01.01	0	0	1,000,000	268,989	268,989	268,989	268,989	0	186,781
Indemnizatii platite unor persoane din afara unitatii	10.01.12	0	0	80,000	9,740	9,740	9,740	9,740	0	9,740
Cheltuieli salariale in natura (cod 10.02.01 la 10.02.30)	10.02	0	0	30,000	0	0	0	0	0	0
Vouchere de vacanta	10.02.06	0	0	30,000	0	0	0	0	0	0
^0Contributii (cod 10.03.01 la 10.03.07)	10.03	0	0	20,000	6,278	6,278	6,278	6,278	0	4,425
Contributie asiguratorie pentru munca	10.03.07	0	0	20,000	6,278	6,278	6,278	6,278	0	4,425
^0TITLUL II BUNURI SI SERVICII (cod 20.01 la 20.30)	20	0	0	107,000	84,422	84,422	84,422	84,422	0	83,823
^0Bunuri si servicii (cod 20.01.01 la 20.01.30)	20.01	0	0	107,000	82,474	82,474	82,474	82,474	0	81,875
Carburanti si lubrifianti	20.01.05	0	0	0	26,679	26,679	26,679	26,679	0	26,679
Piese de schimb	20.01.06	0	0	0	3,000	3,000	3,000	3,000	0	3,000
Posta, telecomunicatii, radio, tv, internet	20.01.08	0	0	0	4,816	4,816	4,816	4,816	0	4,218
Alte bunuri si servicii pentru intretinere si functionare	20.01.30	0	0	107,000	47,979	47,979	47,979	47,979	0	47,978
^0Deplasari, detasari, transferari (cod 20.06.01+20.06.02)	20.06	0	0	0	1,948	1,948	1,948	1,948	0	1,948
Deplasari interne, detașări, transferări	20.06.01	0	0	0	1,948	1,948	1,948	1,948	0	1,948

Ordonator principal de credite,
CURUTI IONEL

Conducătorul compartimentului financiar-contabil,
BALU CALIN



CONTUL DE EXECUȚIE A BUGEȚULUI INSTITUȚIILOR PUBLICE - Cheltuieli

la data de 31/03/2019

Cod 21 Capitol 61.02

DENUMIREA INDICATORILOR	Cod indicator	Credite de angajament		Credite bugetare		Angajamente bugetare	Angajamente legale	Plăți	Angajamente legale de plătit	Cheltuieli efective
		aprobate la finele perioadei de raportare 1	trimestriale cumulate 2	aprobate la finele perioadei de raportare 3	trimestriale cumulate 4					
A	B	0	0	5,000	0	0	6	7	8=7-6	9
TOTAL CHELTUIELI (SECTIUNEA DE FUNCTIONARE+SECTIUNEA DE DEZVOLTARE)										
^0SECTIUNEA DE FUNCTIONARE (cod 01+80+81+84)	F	0	0	5,000	0	0	0	0	0	0
CHELTUIELI CURENTE (10+20+30+40+50+51+55+56+57+59)	01	0	0	5,000	0	0	0	0	0	0
^0TITLUL II BUNURI SI SERVICII (cod 20.01 la 20.30)	20	0	0	5,000	0	0	0	0	0	0
^0Bunuri si servicii (cod 20.01.01 la 20.01.30)	20.01	0	0	5,000	0	0	0	0	0	0
Alte bunuri si servicii pentru intretinere si functionare	20.01.30	0	0	5,000	0	0	0	0	0	0

Ordonator principal de credite,
CURUTI IONEL



Conducătorul compartimentului financiar-contabil,
BALU CALIN

CONTUL DE EXECUȚIE A BUGETULUI INSTITUȚIILOR PUBLICE - Cheltuieli

la data de 31/03/2019

Cod 21 Capitol 65.02

DENUMIREA INDICATORILOR A	Cod indicator B	Credite de angajament		Credite bugetare		Angajamente bugetare 5	Angajamente legale 6	Plăți 7	Angajamente legale de plătit 8=7-6	Cheltuieli efective 9
		aprobate la finele perioadei de raportare 1	trimestriale cumulate 2	aprobate la finele perioadei de raportare 3	trimestriale cumulate 4					
TOTAL CHELTUIELI (SECTIUNEA DE FUNCTIONARE+SECTIUNEA DE DEZVOLTARE)		0	0	103,000	8,096	8,096	8,096	8,096	0	10,413
^0SECTIUNEA DE FUNCTIONARE (cod 01+80+81+84)	F	0	0	103,000	8,096	8,096	8,096	8,096	0	10,413
^1CHELTUIELI CURENTE (10+20+30+40+50+51+55+56+57+59)	01	0	0	103,000	8,096	8,096	8,096	8,096	0	10,413
^2TITLUL II BUNURI SI SERVICII (cod 20.01 la 20.30)	20	0	0	80,000	8,096	8,096	8,096	8,096	0	10,413
^3Bunuri si servicii (cod 20.01-01 la 20.01-30)	20.01	0	0	80,000	6,925	6,925	6,925	6,925	0	9,242
^4Încalzit, iluminat si forta motrica	20.01.03	0	0	0	4,656	4,656	4,656	4,656	0	6,815
^5Posta, telecomunicatii, radio, tv, internet	20.01.08	0	0	0	333	333	333	333	0	491
^6Alte bunuri si servicii pentru intretinere si functionare	20.01.30	0	0	80,000	1,936	1,936	1,936	1,936	0	1,936
^7Deplasari, detasari, transferari (cod 20.06.01+20.06.02)	20.06	0	0	0	1,171	1,171	1,171	1,171	0	1,171
^8Deplasari interne, detașări, transferări	20.06.01	0	0	0	1,171	1,171	1,171	1,171	0	1,171
^9TITLUL VIII ASISTENTA SOCIALA (cod 57.01+57.02)	57	0	0	23,000	0	0	0	0	0	0
^10 Ajutoare sociale (cod 57.02.01 la 57.02.04)	57.02	0	0	23,000	0	0	0	0	0	0
^11 Ajutoare sociale in numerar	57.02.01	0	0	17,000	0	0	0	0	0	0
^12 Tichete de cresa	57.02.03	0	0	6,000	0	0	0	0	0	0

Ordonator principal de credite,
CURUTI IONEL



Conducătorul compartimentului financiar-contabil,
BALU CALIN




CONTUL DE EXECUȚIE A BUCETULUI INSTITUȚIILOR PUBLICE - Cheltuieli

la data de 31/03/2019

Cod 21 Capitol 65.02.03.01

DENUMIREA INDICATORILOR	Cod indicator	Credite de angajament		Credite bugetare		Angajamente bugetare	Angajamente legale	Plăți	Angajamente legate de plătit	Cheltuieli efective
		aprobate la finele perioadei de raportare 1	trimestriale cumulate 2	aprobate la finele perioadei de raportare 3	trimestriale cumulate 4					
A	B	0	0	6,000	0	0	0	0	8=7-6	9
TOTAL CHELTUIELI (SECTIUNEA DE FUNCTIONARE+SECTIUNEA DE DEZVOLTARE)										
^0SECTIUNEA DE FUNCTIONARE (cod 01+80+81+84)	F	0	0	6,000	0	0	0	0	0	0
CHELTUIELI CURENTE (10+20+30+40+50+51+55+56+57+59)	01	0	0	6,000	0	0	0	0	0	0
^0TITLUL VIII ASISTENTA SOCIALA (cod 57.01+57.02)	57	0	0	6,000	0	0	0	0	0	0
^0 Ajutoare sociale (cod 57.02.01 la 57.02.04)	57.02	0	0	6,000	0	0	0	0	0	0
Tichete de cresa	57.02.03	0	0	6,000	0	0	0	0	0	0

Ordonator principal de credite,
CURUTI DONELConducătorul compartimentului financiar-contabil,
BALU CALIN

CONTUL DE EXECUȚIE A BUCETULUI INSTITUȚIILOR PUBLICE - Cheltuieli

la data de 31/03/2019

Cod 21 Capitol 65.02.04.01

DENUMIREA INDICATORILOR	Cod indicator	Credite de angajamente		Credite bugetare		Angajamente bugetare	Angajamente legale	Plăți	Angajamente legate de plătit	Cheltuieli efective
		aprobate la finele perioadei de raportare 1	trimestriale cumulate 2	aprobate la finele perioadei de raportare 3	trimestriale cumulate 4					
A	B									
TOTAL CHELTUIELI (SECTIUNEA DE FUNCTIONARE+SECTIUNEA DE DEZVOLTARE)		0	0	97,000	8,096	8,096	8,096	8,096	0	10,413
^0SECTIUNEA DE FUNCTIONARE (cod 01+80+81+84)	F	0	0	97,000	8,096	8,096	8,096	8,096	0	10,413
CHELTUIELI CURENTE (10+20+30+40+50+51+55+56+57+59)	01	0	0	97,000	8,096	8,096	8,096	8,096	0	10,413
^0TITLUL II BUNURI SI SERVICII (cod 20.01 la 20.30)	20	0	0	80,000	8,096	8,096	8,096	8,096	0	10,413
^0Bunuri si servicii (cod 20.01.01 la 20.01.30)	20.01	0	0	80,000	6,925	6,925	6,925	6,925	0	9,242
Încalzit, iluminat si forta motrica	20.01.03	0	0	0	4,656	4,656	4,656	4,656	0	6,815
Posta, telecomunicatii, radio, tv, internet	20.01.08	0	0	0	333	333	333	333	0	491
Alte bunuri si servicii pentru întretinere si functionare	20.01.30	0	0	80,000	1,936	1,936	1,936	1,936	0	1,936
^0Deplasari, detasari, transferari (cod 20.06.01+20.06.02)	20.06	0	0	0	1,171	1,171	1,171	1,171	0	1,171
Deplasari interne, detașări, transferări	20.06.01	0	0	0	1,171	1,171	1,171	1,171	0	1,171
^0TITLUL VIII ASISTENTA SOCIALA (cod 57.01+57.02)	57	0	0	17,000	0	0	0	0	0	0
^0 Ajustare sociale (cod 57.02.01 la 57.02.04)	57.02	0	0	17,000	0	0	0	0	0	0
Ajustare sociale in numerar	57.02.01	0	0	17,000	0	0	0	0	0	0

Ordonator principal de credite,
CURUȚIONEL

Conducătorul compartimentului financiar-contabil,
BALU CALIN



CONTUL DE EXECUȚIE A BUCETULUI INSTITUȚIILOR PUBLICE - Cheltuieli

la data de 31/03/2019

Cod 21

Capitol 67.02

DENUMIREA INDICATORILOR	Cod indicator	Credite de angajament		Credite bugetare		Angajamente bugetare	Angajamente legale	Plăți	Angajamente legale de plătit	Cheltuieli efective
		aprobate la finele perioadei de raportare 1	trimestriale cumulate 2	aprobate la finele perioadei de raportare 3	trimestriale cumulate 4					
A	B									
TOTAL CHELTUIELI (SECȚIUNEA DE FUNCȚIONARE+SECȚIUNEA DE DEZVOLTARE)		0	0	0	1,930	1,930	1,930	1,930	0	1,930
^0SECȚIUNEA DE FUNCȚIONARE (cod 01+80+81+84)	F	0	0	0	1,930	1,930	1,930	1,930	0	1,930
^0CHELTUIELI CURENTE (10+20+30+40+50+51+55+56+57+59)	01	0	0	0	1,930	1,930	1,930	1,930	0	1,930
^0TITLUL II BUNURI SI SERVICII (cod 20.01 la 20.30)	20	0	0	0	1,930	1,930	1,930	1,930	0	1,930
^0Bunuri si servicii (cod 20.01.01 la 20.01.30)	20.01	0	0	0	1,930	1,930	1,930	1,930	0	1,930
Alte bunuri si servicii pentru intretinere si functionare	20.01.30	0	0	0	1,930	1,930	1,930	1,930	0	1,930

Ordonator principal de credite,
CURUȚI TONELConducătorul compartimentului financiar-contabil,
BALU CALIN

CONTUL DE EXECUȚIE A BUEGTELUI INSTITUȚIILOR PUBLICE - Cheltuieli

la data de 31/03/2019

Cod 21 Capitol 67.02.05.01

DENUMIREA INDICATORILOR	Cod indicator	Credite de angajament		Credite bugetare		Angajamente bugetare	Angajamente legale	Plăți	Angajamente legale de plătit	Cheltuieli efective
		aprobate la finele perioadei de raportare 1	trimestriale cumulate 2	aprobate la finele perioadei de raportare 3	trimestriale cumulate 4					
A	B	0	0	0	1,930	1,930	1,930	7	8=7-6	9
TOTAL CHELTUIELI (SECȚIUNEA DE FUNCȚIONARE+SECȚIUNEA DE DEZVOLTARE)					1,930	1,930	1,930	1,930	0	1,930
^0SECȚIUNEA DE FUNCȚIONARE (cod 01+80+81+84)	F	0	0	0	1,930	1,930	1,930	1,930	0	1,930
CHELTUIELI CURENTE (10+20+30+40+50+51+55+56+57+59)	01	0	0	0	1,930	1,930	1,930	1,930	0	1,930
^0TITLUL II BUNURI SI SERVICII (cod 20.01 la 20.30)	20	0	0	0	1,930	1,930	1,930	1,930	0	1,930
^0Bunuri si servicii (cod 20.01.01 la 20.01.30)	20.01	0	0	0	1,930	1,930	1,930	1,930	0	1,930
Alte bunuri si servicii pentru intretinere si functionare	20.01.30	0	0	0	1,930	1,930	1,930	1,930	0	1,930

Ordonator principal de credite,
~~CURBETI IONEL~~Conducătorul compartimentului financiar-contabil,
BALU CALIN

CONTUL DE EXECUȚIE A BUGETULUI INSTITUȚIILOR PUBLICE - Cheltuieli

la data de 31/03/2019

Cod 21 Capitol 68.02


DENUMIREA INDICATORILOR A	Cod indicator B	Credite de angajament		Credite bugetare		Angajamente bugetare 5	Angajamente legale 6	Plăți 7	Angajamente legale de plătit 8=7-6	Cheltuieli efective 9
		aprobate la finele perioadei de raportare 1	trimestriale cumulate 2	aprobate la finele perioadei de raportare 3	trimestriale cumulate 4					
TOTAL CHELTUIELI (SECTIUNEA DE FUNCTIONARE+SECTIUNEA DE DEZVOLTARE)		0	0	606,000	154,495	154,495	154,495	154,495	0	121,468
SECTIUNEA DE FUNCTIONARE (cod 01+80+81+84)	F	0	0	606,000	154,495	154,495	154,495	154,495	0	121,468
CHELTUIELI CURENTE (10+20+30+40+50+51+55+56+57+59)	01	0	0	606,000	154,495	154,495	154,495	154,495	0	121,468
TITLUL I CHELTUIELI DE PERSONAL (cod 10.01+10.02+10.03)	10	0	0	394,000	113,927	113,927	113,927	113,927	0	80,900
Cheltuieli salariale in bani (cod 10.01.01 la 10.01.30)	10.01	0	0	394,000	111,420	111,420	111,420	111,420	0	79,120
Salarii de baza	10.01.01	0	0	394,000	111,420	111,420	111,420	111,420	0	79,120
Contribuții (cod 10.03.01 la 10.03.07)	10.03	0	0	0	2,507	2,507	2,507	2,507	0	1,780
Contributie asiguratorie pentru munca	10.03.07	0	0	0	2,507	2,507	2,507	2,507	0	1,780
TITLUL VIII ASISTENTA SOCIALA (cod 57.01+57.02)	57	0	0	212,000	40,568	40,568	40,568	40,568	0	40,568
Ajutoare sociale (cod 57.02.01 la 57.02.04)	57.02	0	0	212,000	40,568	40,568	40,568	40,568	0	40,568
Ajutoare sociale in numerar	57.02.01	0	0	212,000	40,568	40,568	40,568	40,568	0	40,568

Ordonator principal de credite,
CURUȚ IONELConducătorul compartimentului financiar-contabil,
BALU CALIN

CONTUL DE EXECUȚIE A BUGETULUI INSTITUȚIILOR PUBLICE - Cheltuieli

la data de 31/03/2019

Cod 21	DENUMIREA INDICATORILOR	Cod indicator	Credite de angajament		Credite bugetare		Angajamente bugetare	Angajamente legale	Plăți	Angajamente legate de plătit	Cheltuieli efective
			aprobate la finele perioadei de raportare 1	trimestriale cumulate 2	aprobate la finele perioadei de raportare 3	trimestriale cumulate 4					
	A	B	0	0	559,000	154,495	154,495	154,495	7	8=7-6	9
	TOTAL CHELTUIELI (SECTIUNEA DE FUNCTIONARE+SECTIUNEA DE DEZVOLTARE)										121,468
	SECTIUNEA DE FUNCTIONARE (cod 01+80+81+84)	F	0	0	559,000	154,495	154,495	154,495		0	121,468
	CHELTUIELI CURENTE (10+20+30+40+50+51+55+56+57+59)	01	0	0	559,000	154,495	154,495	154,495		0	121,468
	TITLUL I CHELTUIELI DE PERSONAL (cod 10.01+10.02+10.03)	10	0	0	394,000	113,927	113,927	113,927		0	80,900
	Cheltuieli salariale in bani (cod 10.01.01 la 10.01.30)	10.01	0	0	394,000	111,420	111,420	111,420		0	79,120
	Salarii de baza	10.01.01	0	0	394,000	111,420	111,420	111,420		0	79,120
	Contributii (cod 10.03.01 la 10.03.07)	10.03	0	0	0	2,507	2,507	2,507		0	1,780
	Contributie asiguratorie pentru munca	10.03.07	0	0	0	2,507	2,507	2,507		0	1,780
	TITLUL VIII ASISTENTA SOCIALA (cod 57.01+57.02)	57	0	0	165,000	40,568	40,568	40,568		0	40,568
	Ajutoare sociale (cod 57.02.01 la 57.02.04)	57.02	0	0	165,000	40,568	40,568	40,568		0	40,568
	Ajutoare sociale in numerar	57.02.01	0	0	165,000	40,568	40,568	40,568		0	40,568



Ordonator principal de credite,
CURUIŢONEL

Conducătorul compartimentului financiar-contabil,
BALU CALIN

CONTUL DE EXECUȚIE A BUGETULUI INSTITUȚIILOR PUBLICE - Cheltuieli

la data de 31/03/2019

Cod 21 Capitol 68.02.15.01

DENUMIREA INDICATORILOR	Cod indicator	Credite de angajament		Credite bugetare		Angajamente bugetare	Angajamente legale	Plăți	Angajamente legale de plătit	Cheltuieli efective
		aprobate la finele perioadei de raportare 1	trimestriale cumulate 2	aprobate la finele perioadei de raportare 3	trimestriale cumulate 4					
A	B	0	0	47,000	0	0	6	7	8=7-6	9
TOTAL CHELTUIELI (SECTIUNEA DE FUNCTIONARE+SECTIUNEA DE DEZVOLTARE)				47,000	0	0	0	0	0	0
^0SECTIUNEA DE FUNCTIONARE (cod 01+80+81+84)	F	0	0	47,000	0	0	0	0	0	0
CHELTUIELI CURENTE (10+20+30+40+50+51+55+56+57+59)	01	0	0	47,000	0	0	0	0	0	0
^0TITLUL VIII ASISTENTA SOCIALA (cod 57.01+57.02)	57	0	0	47,000	0	0	0	0	0	0
^0 Ajustare sociale (cod 57.02.01 la 57.02.04)	57.02	0	0	47,000	0	0	0	0	0	0
Ajustare sociale in numerar	57.02.01	0	0	47,000	0	0	0	0	0	0

Ordonator principal de credite,
CURUT IONEL




Conducătorul compartimentului financiar-contabil,
BALU CALIN




CONTUL DE EXECUȚIE A BUGETULUI INSTITUȚIILOR PUBLICE - Cheltuieli

la data de 31/03/2019

Cod 21	DENUMIREA INDICATORILOR	Cod indicator	Credite de angajamente		Credite bugetare		Angajamente bugetare	Angajamente legale	Plăți	Angajamente legate de plătit	Cheltuieli efective
			aprobate la finele perioadei de raportare 1	trimestriale cumulate 2	aprobate la finele perioadei de raportare 3	trimestriale cumulate 4					
	A	B									
	TOTAL CHELTUIELI (SECTIUNEA DE FUNCTIONARE+SECTIUNEA DE DEZVOLTARE)		0	0	142,000	33,701	33,701	33,701	33,701	0	27,032
	^0SECTIUNEA DE FUNCTIONARE (cod 01+80+81+84)	F	0	0	142,000	33,701	33,701	33,701	33,701	0	27,032
	CHELTUIELI CURENTE (10+20+30+40+50+51+55+56+57+59)	01	0	0	142,000	33,701	33,701	33,701	33,701	0	27,032
	^0TITLUL I CHELTUIELI DE PERSONAL (cod 10.01+10.02+10.03)	10	0	0	82,000	21,304	21,304	21,304	21,304	0	14,634
	Cheltuieli salariale in bani (cod 10.01.01 la 10.01.30)	10.01	0	0	80,000	20,835	20,835	20,835	20,835	0	14,312
	Salarii de baza	10.01.01	0	0	80,000	20,835	20,835	20,835	20,835	0	14,312
	^0Contributii (cod 10.03.01 la 10.03.07)	10.03	0	0	2,000	469	469	469	469	0	322
	Contributie asiguratorie pentru munca	10.03.07	0	0	2,000	469	469	469	469	0	322
	^0TITLUL II BUNURI SI SERVICII (cod 20.01 la 20.30)	20	0	0	60,000	12,397	12,397	12,397	12,397	0	12,398
	Bunuri si servicii (cod 20.01.01 la 20.01.30)	20.01	0	0	60,000	12,397	12,397	12,397	12,397	0	12,398
	Încalzit, iluminat si forta motrica	20.01.03	0	0	30,000	4,177	4,177	4,177	4,177	0	4,178
	Alte bunuri si servicii pentru întretinere si functionare	20.01.30	0	0	30,000	8,220	8,220	8,220	8,220	0	8,220

Ordonator principal de credite,
CURUȚ IONEL

Conducătorul compartimentului financiar-contabil,
BALU CALIN




CONTUL DE EXECUȚIE A BUGEȚULUI INSTITUȚIILOR PUBLICE - Cheltuieli

la data de 31/03/2019

Cod 21 Capitol 70.02.05.01

DENUMIREA INDICATORILOR	Cod indicator	Credite de angajament		Credite bugetare		Angajamente bugetare	Angajamente legale	Plăți	Angajamente legate de plătit	Cheltuieli efective
		aprobate la finele perioadei de raportare 1	trimestriale cumulate 2	aprobate la finele perioadei de raportare 3	trimestriale cumulate 4					
A	B						6	7	8=7-6	9
TOTAL CHELTUIELI (SECTIUNEA DE FUNCTIONARE+SECTIUNEA DE DEZVOLTARE)		0	0	112,000	29,524	29,524	29,524	29,524	0	22,854
SECTIUNEA DE FUNCTIONARE (cod 01+80+81+84)	F	0	0	112,000	29,524	29,524	29,524	29,524	0	22,854
CHELTUIELI CURENTE (10+20+30+40+50+51+55+56+57+59)	01	0	0	112,000	29,524	29,524	29,524	29,524	0	22,854
TITLUL I CHELTUIELI DE PERSONAL (cod 10.01+10.02+10.03)	10	0	0	82,000	21,304	21,304	21,304	21,304	0	14,634
Cheltuieli salariale in bani (cod 10.01.01 la 10.01.30)	10.01	0	0	80,000	20,835	20,835	20,835	20,835	0	14,312
Salarii de baza	10.01.01	0	0	80,000	20,835	20,835	20,835	20,835	0	14,312
Contributii (cod 10.03.01 la 10.03.07)	10.03	0	0	2,000	469	469	469	469	0	322
Contributie asiguratorie pentru munca	10.03.07	0	0	2,000	469	469	469	469	0	322
TITLUL II BUNURI SI SERVICII (cod 20.01 la 20.30)	20	0	0	30,000	8,220	8,220	8,220	8,220	0	8,220
Bunuri si servicii (cod 20.01.01 la 20.01.30)	20.01	0	0	30,000	8,220	8,220	8,220	8,220	0	8,220
Alte bunuri si servicii pentru intretinere si functionare	20.01.30	0	0	30,000	8,220	8,220	8,220	8,220	0	8,220

Ordonator principal de credite,
CURUȚI ONEL



Conducătorul compartimentului financiar-contabil,
BALU CALIN

CONTUL DE EXECUȚIE A BUCETULUI INSTITUȚIILOR PUBLICE - Cheltuieli

la data de 31/03/2019

Cod 21 Capitol 70.02.06.00

DENUMIREA INDICATORILOR	Cod indicator	Credite de angajament			Credite bugetare		Angajamente bugetare	Angajamente legale	Plăți	Angajamente legale de plătit	Cheltuieli efective
		aprobate la finele perioadei de raportare	1	2	3	4					
A	B	1	2	3	4	5	6	7	8=7-6	9	
TOTAL CHELTUIELI (SECTIUNEA DE FUNCTIONARE+SECTIUNEA DE DEZVOLTARE)		0	0	30,000	4,177	4,177	4,177	4,177	4,177	0	4,178
^0SECTIUNEA DE FUNCTIONARE (cod 01+80+81+84)	F	0	0	30,000	4,177	4,177	4,177	4,177	4,177	0	4,178
CHELTUIELI CURENTE (10+20+30+40+50+51+55+56+57+59)	01	0	0	30,000	4,177	4,177	4,177	4,177	4,177	0	4,178
^0TITLUL II BUNURI SI SERVICII (cod 20.01 la 20.30)	20	0	0	30,000	4,177	4,177	4,177	4,177	4,177	0	4,178
^0Bunuri si servicii (cod 20.01.01 la 20.01.30)	20.01	0	0	30,000	4,177	4,177	4,177	4,177	4,177	0	4,178
Încalzit, iluminat si forta motrica	20.01.03	0	0	30,000	4,177	4,177	4,177	4,177	4,177	0	4,178

Ordonator principal de credite,
CURUTI JOMIELConducătorul compartimentului financiar-contabil,
BALU CALIN

CONTUL DE EXECUȚIE A BUGEȚULUI INSTITUȚIILOR PUBLICE - Cheltuieli

la data de 31/03/2019

Cod 21	DENUMIREA INDICATORILOR	Cod indicator	Credite de angajament		Credite bugetare		Angajamente bugetare	Angajamente legale	Plăți	Angajamente legate de plătit	Cheltuieli efective
			aprobate la finele perioadei de raportare 1	trimestriale cumulate 2	aprobate la finele perioadei de raportare 3	trimestriale cumulate 4					
	A	B									
	TOTAL CHELTUIELI (SECTIUNEA DE FUNCTIONARE+SECTIUNEA DE DEZVOLTARE)		0	0	102,000	56,009	56,009	56,009	56,009	0	41,845
	SECTIUNEA DE FUNCTIONARE (cod 01+80+81+84)	F	0	0	102,000	56,009	56,009	56,009	56,009	0	41,845
	CHELTUIELI CURENTE (10+20+30+40+50+51+55+56+57+59)	01	0	0	102,000	56,009	56,009	56,009	56,009	0	41,845
	TITLUL I CHELTUIELI DE PERSONAL (cod 10.01+10.02+10.03)	10	0	0	102,000	44,738	44,738	44,738	44,738	0	30,574
	Cheltuieli salariale in bani (cod 10.01.01 la 10.01.30)	10.01	0	0	100,000	43,753	43,753	43,753	43,753	0	29,902
	Salarii de baza	10.01.01	0	0	100,000	43,753	43,753	43,753	43,753	0	29,902
	Contributii (cod 10.03.01 la 10.03.07)	10.03	0	0	2,000	985	985	985	985	0	672
	Contributie asiguratorie pentru munca	10.03.07	0	0	2,000	985	985	985	985	0	672
	TITLUL II BUNURI SI SERVICII (cod 20.01 la 20.30)	20	0	0	0	11,271	11,271	11,271	11,271	0	11,271
	Bunuri si servicii (cod 20.01.01 la 20.01.30)	20.01	0	0	0	11,271	11,271	11,271	11,271	0	11,271
	incalzit, iluminat si forta motrica	20.01.03	0	0	0	6,386	6,386	6,386	6,386	0	6,386
	Alte bunuri si servicii pentru intretinere si functionare	20.01.30	0	0	0	4,885	4,885	4,885	4,885	0	4,885

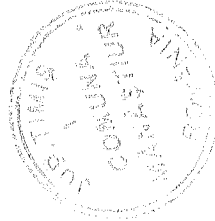
Ordonator principal de credite,
CURUTI JOXELConducătorul compartimentului financiar-contabil,
BALU CALIN

CONTUL DE EXECUȚIE A BUGEȚULUI INSTITUȚIILOR PUBLICE - Cheltuieli

la data de 31/03/2019

Cod 21 Capitol 74.02.05.01

DENUMIREA INDICATORILOR A	Cod indicator B	Credite de angajament		Credite bugetare		Angajamente bugetare 5	Angajamente legale 6	Plăți 7	Angajamente legate de plătit 8=7-6	Cheltuieli efective 9
		aprobate la finele perioadei de raportare 1	trimestriale cumulate 2	aprobate la finele perioadei de raportare 3	trimestriale cumulate 4					
TOTAL CHELTUIELI (SECTIUNEA DE FUNCTIONARE+SECTIUNEA DE DEZVOLTARE)		0	0	0	12,826	12,826	12,826	12,826	0	8,808
^0SECTIUNEA DE FUNCTIONARE (cod 01+80+81+84)	F	0	0	0	12,826	12,826	12,826	12,826	0	8,808
^0CHELTUIELI CURENTE (10+20+30+40+50+51+55+56+57+59)	01	0	0	0	12,826	12,826	12,826	12,826	0	8,808
^0TITLUL I CHELTUIELI DE PERSONAL (cod 10.01+10.02+10.03)	10	0	0	0	12,826	12,826	12,826	12,826	0	8,808
Cheltuieli salariale in bani (cod 10.01.01 la 10.01.30)	10.01	0	0	0	12,544	12,544	12,544	12,544	0	8,614
Salarii de baza	10.01.01	0	0	0	12,544	12,544	12,544	12,544	0	8,614
^0Contributii (cod 10.03.01 la 10.03.07)	10.03	0	0	0	282	282	282	282	0	194
Contributie asiguratorie pentru munca	10.03.07	0	0	0	282	282	282	282	0	194

Ordonator principal de credite,
CURUȚIONELConducătorul compartimentului financiar-contabil,
BALU CALIN

CONTUL DE EXECUȚIE A BUGETULUI INSTITUȚIILOR PUBLICE - Cheltuieli

la data de 31/03/2019

Cod 21 Capitol 74.02.06.00

DENUMIREA INDICATORILOR A	Cod indicator B	Credite de angajament		Credite bugetare		Angajamente bugetare 5	Angajamente legate 6	Plăți 7	Angajamente legate de plătit 8=7-6	Cheltuieli efective 9
		aprobate la finele perioadei de raportare 1	trimestriale cumulate 2	aprobate la finele perioadei de raportare 3	trimestriale cumulate 4					
TOTAL CHELTUIELI (SECTIUNEA DE FUNCTIONARE+SECTIUNEA DE DEZVOLTARE)		0	0	102,000	43,183	43,183	43,183	43,183	0	33,037
^0SECTIUNEA DE FUNCTIONARE (cod 01+80+81+84)	F	0	0	102,000	43,183	43,183	43,183	43,183	0	33,037
^0CHELTUIELI CURENTE (10+20+30+40+50+51+55+56+57+59)	01	0	0	102,000	43,183	43,183	43,183	43,183	0	33,037
^0TITLUL I CHELTUIELI DE PERSONAL (cod 10.01+10.02+10.03)	10	0	0	102,000	31,912	31,912	31,912	31,912	0	21,766
Cheltuieli salariale in bani (cod 10.01.01 la 10.01.30)	10.01	0	0	100,000	31,209	31,209	31,209	31,209	0	21,288
Salarii de baza	10.01.01	0	0	100,000	31,209	31,209	31,209	31,209	0	21,288
^0Contributii (cod 10.03.01 la 10.03.07)	10.03	0	0	2,000	703	703	703	703	0	478
Contributie asiguratorie pentru munca	10.03.07	0	0	2,000	703	703	703	703	0	478
^0TITLUL II BUNURI SI SERVICII (cod 20.01 la 20.30)	20	0	0	0	11,271	11,271	11,271	11,271	0	11,271
^0Bunuri si servicii (cod 20.01.01 la 20.01.30)	20.01	0	0	0	11,271	11,271	11,271	11,271	0	11,271
Încalzit, iluminat și forța motrică	20.01.03	0	0	0	6,386	6,386	6,386	6,386	0	6,386
Alte bunuri si servicii pentru intretinere si functionare	20.01.30	0	0	0	4,885	4,885	4,885	4,885	0	4,885

Ordonator principal de credite,
CURUTI CORNELConducătorul compartimentului financiar-contabil,
BALU CALIN

CONTUL DE EXECUȚIE A BUCETULUI INSTITUȚIILOR PUBLICE - Cheltuieli


la data de 31/03/2019

Cod 21 Capitol 84.02

DENUMIREA INDICATORILOR	Cod indicator	Credite de angajament		Credite bugetare		Angajamente bugetare	Angajamente legale	Plăți	Angajamente legate de plătit	Cheltuieli efective
		aprobate la finele perioadei de raportare 1	trimestriale cumulate 2	aprobate la finele perioadei de raportare 3	trimestriale cumulate 4					
A	B	0	0	1,500,000	0	0	0	7	8=7-6	9
TOTAL CHELTUIELI (SECTIUNEA DE FUNCTIONARE+SECTIUNEA DE DEZVOLTARE)										
^0SECTIUNEA DE DEZVOLTARE (cod 51+55+56+70+79+84)	D	0	0	1,500,000	0	0	0	0	0	0
^0CHELTUIELI DE CAPITAL ((cod 71+72)	70	0	0	1,500,000	0	0	0	0	0	0
^0TITLUL X ACTIVE NEFINANCIARE (cod 71.01+71.02+71.03)	71	0	0	1,500,000	0	0	0	0	0	0
^0Active fixe (cod 71.01.01 la 71.01.30)	71.01	0	0	1,500,000	0	0	0	0	0	0
Construcții	71.01.01	0	0	1,500,000	0	0	0	0	0	0

Ordonator principal de credite,
CURUȚIONEL

Conducătorul compartimentului financiar-contabil,
BALU CALIN



CONTUL DE EXECUȚIE A BUGETULUI INSTITUȚIILOR PUBLICE ȘI ACTIVITĂȚILOR FINANȚATE INTEGRAL SAU PARȚIAL DIN VENITURI PROPRII (DE SUBORDONARE LOCALĂ) - VENITURI

la data de 31/03/2019

Secțiunea FUNCTIONARE+DEZVOLTARE


Cod 20

-lei-

DENUMIREA INDICATORILOR	Cod indicator	Prevederi bugetare		Drepturi constatate			Încasări realizate	Stingeri pe alte căi decât încasări	Drepturi constatate de încasat
		anuale aprobate la finele perioadei de raportare 1	trimestriale cumulate 2	Total, din care 3=4+5	din anii precedenți 4	din anul curent 5			
A	B								
VENITURILE SECȚIUNII DE (cod 00.02+00.17)	00.01	0	4.800	4.800	0	4.800	4.800	0	0
I. VENITURI CURENTE (cod 00.03+00.12)	00.02	0	4.800	4.800	0	4.800	4.800	0	0
C. VENITURI NEFISCALE (cod 00.13+00.14)	00.12	0	4.800	4.800	0	4.800	4.800	0	0
C1. VENITURI DIN PROPRIETATE (cod 30.10)	00.13	0	4.800	4.800	0	4.800	4.800	0	0
Venituri din proprietate (cod 30.10.05+30.10.09+30.10.50)	30.10	0	4.800	4.800	0	4.800	4.800	0	0
Alte venituri din proprietate	30.10.50	0	4.800	4.800	0	4.800	4.800	0	0
VENITURILE SECȚIUNII DE FUNCTIONARE (cod 00.02+00.17)	00.01F	0	4.800	4.800	0	4.800	4.800	0	0
I. VENITURI CURENTE (cod 00.03+00.12)	00.02	0	4.800	4.800	0	4.800	4.800	0	0
C. VENITURI NEFISCALE (cod 00.13+00.14)	00.12	0	4.800	4.800	0	4.800	4.800	0	0
C1. VENITURI DIN PROPRIETATE (cod 30.10)	00.13	0	4.800	4.800	0	4.800	4.800	0	0
Venituri din proprietate (cod 30.10.05+30.10.09+30.10.50)	30.10	0	4.800	4.800	0	4.800	4.800	0	0
Alte venituri din proprietate	30.10.50	0	4.800	4.800	0	4.800	4.800	0	0

Ordonator principal de credite,
CURUTI JENEL

Conducătorul compartimentului financiar-contabil,
BALU CALIN



CONTUL DE EXECUȚIE A BUGETULUI INSTITUȚIILOR PUBLICE ȘI ACTIVITĂȚILOR FINANȚATE INTEGRAL SAU PARȚIAL DIN VENITURI PROPRII (DE SUBORDONARE LOCALĂ) - CHELTUIELI

la data de 31/03/2019

Secțiunea FUNCTIONARE+DEZVOLTARE

Cod 21

-lei-

DENUMIREA INDICATORILOR	Cod indicator	Credite de angajament		Credite bugetare		Angajamente bugetare Total, din care	Angajamente legale din anii precedenți	Plăți din anul curent	Angajamente legale de plătit 8=7-6	Cheltuieli efective
		initiale 1	definitive 2	initiale 2	definitive 4					
A	B									
Partea a VII-a. REZERVE, EXCEDENT/DEFICIT	96.10	0	0	0	4.800	0	0	4.800	0	0
EXCEDENT	98.10	0	0	0	4.800	0	0	4.800	0	0

Ordonator principal de credite,
CURUȚIĂȘONEL



Conducătorul compartimentului financiar-contabil,
BALU CALIN