

HOTĂRÂRE

Privind aprobarea bugetului local pe anul 2016 si estimari pe anii 2017, 2018 si 2019

Consiliul local al comunei Mănăștiur, județul Timiș:

Având în vedere adresa nr. 1243/18.01.2016 primită de la Direcția Generală Regională a Finanțelor Publice Timisoara, adresa nr. 865/25.01.2016 primită de la Consiliul Județean Timis și referatul nr. 280/28.01.2016 al contabilului din cadrul Primăriei comunei Mănăștiur;

Având în vedere proiectul de hotărâre al Primarului Curuti Ionel

În temeiul prevederilor art. 36(4), litera "a" și art. 45(1) și (2) lit. a din Legea nr. 215 din 2001 – Legea administrației publice locale, modificată și completată;

HOTĂRĂȘTE:

Art.1.-Consiliul Local al comunei Mănăștiur, județul Timiș aprobă bugetul local pentru anul 2016 și estimări pe anii 2017, 2018 și 2019 conform anexei 1.

Art.2.- Consiliul Local al comunei Mănăștiur aproba lista de investiții conform anexei 2.

Art.3.-Anexele 1, și 2 fac parte integrantă din prezenta hotărâre.

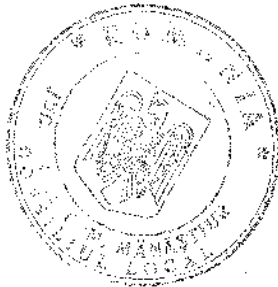

Art.4.-Resortul financiar-contabil va defalca bugetele pe capitole, subcapitole, articole și aliniate în funcție de nevoile activității.

Art.5.-Prezenta hotărâre se comunică:

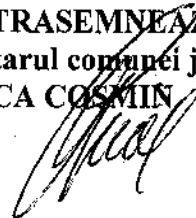
- Prefecturii județului Timiș;
- Serviciului contabilitate al Consiliului local;
- Cetățenilor comunei prin afisare.

PREȘEDINTE DE ȘEDINȚĂ
RUS IOAN

Nr. 3 din 28 ianuarie 2016



CONTRASEMNEAZĂ
Secretarul comunei jr.
DEJICA COSMIN



CONSILIUL LOCAL MANASTIUR

Anexa 1 la H.C.L. Manastior
Nr. 3 /28.01.2016

Sectiunea de functionare

LEI

| | Prevederi bugetare anuale | Estimari 2017 | Estimari 2018 | Estimari 2019 |
|--|---------------------------------|------------------|------------------|------------------|
| Veniturile sectiunii de functionare | 2.636.000 | 2.644.000 | 2.686.000 | 2.728.000 |
| Impozit pe veniturile din transferul proprietatilor | 8.000 | 8000 | 8.000 | 8.000 |
| Cote si sume def. Din imp. Pe venituri | 1.261.000 | 1.191.000 | 1.190.000 | 1.189.000 |
| Impozit si taxa pe cladiri | 43.000 | 43.000 | 43.000 | 43.000 |
| Impozit si taxa pe teren | 80.000 | 80.000 | 80.000 | 80.000 |
| Sume defalcate din TVA | 1.472.000 | 1.410.000 | 1.453.000 | 1.496.000 |
| Impozit pe mijloace de transport | 58.000 | 58.000 | 58.000 | 58.000 |
| Taxe si tarife pt. eliberarea autorizatiilor | 4.000 | 4.000 | 4.000 | 4.000 |
| Alte taxe pe utilizarea bunurilor | 4.000 | 4.000 | 4.000 | 4.000 |
| Alte impozite si taxe | 4.000 | 4.000 | 4.000 | 4.000 |
| Venituri din concesiuni si inchirieri | 54.000 | 54.000 | 54.000 | 54.000 |
| Venituri din prestari servicii si alte activitati | 131.000 | 131.000 | 131.000 | 131.000 |
| Taxe extrajudiciare de timbru | 4.000 | 4.000 | 4.000 | 4.000 |
| Venituri din amenzi | 8.000 | 8.000 | 8.000 | 8.000 |
| Diverse venituri | 5.000 | 5.000 | 5.000 | 5.000 |
| Varsaminte din sectiunea de functionare | -540.000 | -400.000 | -400.000 | -400.000 |
| Subventii de la alte nivele ale administratiei publice | 40.000 | 40.000 | 40.000 | 40.000 |
| | | | | |
| | | | | |
| Cheltuieli sectiunea de functionare | 2.636.000 | 2.644.000 | 2.686.000 | 2.728.000 |
| Autoritati publice si actiuni externe : | 1.072.000 | 1.053.000 | 1.059.000 | 1.064.000 |
| Cheltuieli de personal | 672.000 | 653.000 | 659.000 | 664.000 |
| Bunuri si servicii | 400.000 | 400.000 | 400.000 | 400.000 |
| Protectie civila | 4.000 | 4.000 | 4.000 | 4.000 |
| Bunuri si servicii | 4.000 | 4.000 | 4.000 | 4.000 |
| INVATAMANT | 729.000 | 756.000 | 792.000 | 829.000 |
| Cheltuieli de personal | 648.000 | 680.000 | 714.000 | 750.000 |
| Bunuri si servicii | 81.000 | 76.000 | 78.000 | 79.000 |
| CULTURA, RECREERE SI RELIGIE | 60.000 | 60.000 | 60.000 | 60.000 |
| Bunuri si servicii | 60.000 | 60.000 | 60.000 | 60.000 |
| ASIG. SI ASISTENTA SOCIALA | 399.000 | 399.000 | 399.000 | 399.000 |
| Cheltuieli de personal | 220.000 | 220.000 | 220.000 | 220.000 |
| Asistenta sociala | 179.000 | 179.000 | 179.000 | 179.000 |
| LOCUINTE,SERVICII SI DEZVOLTARE PUB | 152.000 | 152.000 | 152.000 | 152.000 |
| Cheltuieli de personal | 48.000 | 48.000 | 48.000 | 48.000 |
| Bunuri si servicii | 104.000 | 104.000 | 104.000 | 104.000 |
| PROTECTIA MEDIULUI | 158.000 | 158.000 | 158.000 | 158.000 |
| Cheltuieli de personal | 48.000 | 48.000 | 48.000 | 48.000 |
| Bunuri si servicii | 110.000 | 110.000 | 110.000 | 110.000 |
| Agricultura, silvicultura | 12.000 | 12.000 | 12.000 | 12.000 |
| Bunuri si servicii | 12.000 | 12.000 | 12.000 | 12.000 |

| | | | | |
|---------------------|---------------|---------------|---------------|---------------|
| TRANSPORTURI | 50.000 | 50.000 | 50.000 | 50.000 |
| Bunuri si servicii | 50.000 | 50.000 | 50.000 | 50.000 |
| EXCEDENT | 0 | 0 | 0 | 0 |

Sectiunea de dezvoltare

LEI

| | Prevederi bugetare anuale | Estimari 2017 | Estimari 2018 | Estimari 2019 |
|--|---------------------------------|------------------|------------------|------------------|
| Venituri sectiunea de dezvoltare | 540.000 | 400.000 | 400.000 | 400.000 |
| Varsaminte din sectiunea de functionare | 540.000 | 400.000 | 400.000 | 400.000 |
| | | | | |
| | | | | |
| | | | | |
| Cheltuieli sectiunea de dezvoltare | 540.000 | 400.000 | 400.000 | 400.000 |
| Autoritati publice si actiuni externe : | 50.000 | | | |
| Cheltuieli de capital | 50.000 | | | |
| LOCUINTE,SERVICII SI DEZVOLTARE PUI | 138.000 | | | |
| Cheltuieli de capital | 138.000 | | | |
| TRANSPORTURI | 352.000 | 400.000 | 400.000 | 400.000 |
| Proiecte cu finantare externa | 0 | | | |
| Cheltuieli de capital | 352.000 | 400.000 | 400.000 | 400.000 |
| | | | | |
| EXCEDENT | 0 | 0 | 0 | 0 |

PREȘEDINTE DE ȘEDINȚĂ
RUS IONAN



LISTA


obiectivelor de investitii pe anul 2016, cu finantare partiala sau integrala de la bugetul local,
repartizate pentru urmatoarele capitele bugetare


mii lei

| Nr. crt | Denumire obiectiv investitie | Valoare Totala | Valoare Totala actualizata | Cheltuieli totale (col 5 la col 9) | finantate din | | | | | | Capacitati | Termen PIF | |
|-----------------------------|---------------------------------------|----------------|----------------------------|------------------------------------|---------------|-------------------------|-------------------------|---------------------------------------|-------------------------|---------------------|---|------------|--|
| | | | | | 5 | 6 | 7 | 8 | 9 | din care | | | |
| | | 2 | 3 | 4 | Surse proprii | Credite bancare interne | Credite bancare externe | Alte surse constituite potrivit legii | Total alocatii bugetare | De la bugetul local | Pe seama transferurilor de la bugetul de stat | | |
| | TOTAL | 540.00 | 540.00 | 540.00 | 0.00 | 0.00 | 0.00 | 0.00 | 540.00 | 540.00 | 0.00 | | |
| A | Obiective de investitii in continuare | 430.00 | 430.00 | 430.00 | | | | | 430.00 | 430.00 | | | |
| B | Obiective de investitii noi | 110.00 | 110.00 | 110.00 | | | | | 110.00 | 110.00 | | | |
| C | Alte cheltuieli de investitii | 0.00 | 0.00 | 0.00 | | | | | 0.00 | 0.00 | | | |
| REVALUARE PATRIMONII | | | | | | | | | | | | | |
| | TOTAL | 50.00 | 50.00 | 50.00 | 0.00 | 0.00 | 0.00 | 0.00 | 50.00 | 50.00 | 0.00 | | |
| A | Obiective de investitii in continuare | | | | | | | | | | | | |
| B | Obiective de investitii noi | 50.00 | 50.00 | 50.00 | | | | | 50.00 | 50.00 | | | |

| INOCMIRE PUG | | | | | | | | | | | | |
|--|---------------------------------------|-------|-------|-------|------|------|------|------|------|-------|-------|------|
| C | Alte cheltuieli de investitii | | | | | | | | | | | |
| CAP 70.02.71 | | | | | | | | | | | | |
| TOTAL | | 25.00 | 25.00 | 25.00 | 0.00 | 0.00 | 0.00 | 0.00 | 0.00 | 25.00 | 25.00 | 0.00 |
| A | Obiective de investitii in continuare | | | | | | | | | | | |
| B | Obiective de investitii noi | 25.00 | 25.00 | 25.00 | | | | | | 25.00 | 25.00 | |
| C | Alte cheltuieli de investitii | | | | | | | | | | | |
| CAP 70.02.71 | | | | | | | | | | | | |
| TOTAL | | 65.00 | 65.00 | 65.00 | 0.00 | 0.00 | 0.00 | 0.00 | 0.00 | 65.00 | 65.00 | 0.00 |
| A | Obiective de investitii in continuare | 65.00 | 65.00 | 65.00 | | | | | | 65.00 | 65.00 | |
| B | Obiective de investitii noi | | | | | | | | | | | |
| C | Alte cheltuieli de investitii | | | | | | | | | | | |
| CAP 70.02.71 | | | | | | | | | | | | |
| TOTAL | | 48.00 | 48.00 | 48.00 | 0.00 | 0.00 | 0.00 | 0.00 | 0.00 | 48.00 | 48.00 | 0.00 |
| A | Obiective de investitii in continuare | 48.00 | 48.00 | 48.00 | | | | | | 48.00 | 48.00 | |
| B | Obiective de investitii noi | | | | | | | | | | | |
| C | Alte cheltuieli de investitii | | | | | | | | | | | |
| CAP 54.02.71 | | | | | | | | | | | | |
| MODERNIZARE STRAZI IN LOCALITATEA MANASTIUR | | | | | | | | | | | | |

| | | | | | | | | | | | | |
|--|--------|--------|--------|------|------|------|------|------|------|--------|--------|------|
| TOTAL | 273.00 | 273.00 | 273.00 | 0.00 | 0.00 | 0.00 | 0.00 | 0.00 | 0.00 | 273.00 | 273.00 | 0.00 |
| A | 273.00 | 273.00 | 273.00 | | | | | | | 273.00 | 273.00 | |
| Obiective de investitii in continuare | | | | | | | | | | | | |
| B | | | | | | | | | | | | |
| Obiective de investitii noi | | | | | | | | | | | | |
| C | | | | | | | | | | | | |
| Alte cheltuieli de investitii | | | | | | | | | | | | |
| CAP 84 02 71 MODERNIZARE DRUMI COMUNAL DC 95 REMETEA BUNCA TOPLA | | | | | | | | | | | | |
| TOTAL | 44.00 | 44.00 | 44.00 | 0.00 | 0.00 | 0.00 | 0.00 | 0.00 | 0.00 | 44.00 | 44.00 | 0.00 |
| A | 44.00 | 44.00 | 44.00 | | | | | | | 44.00 | 44.00 | |
| Obiective de investitii in continuare | | | | | | | | | | | | |
| B | | | | | | | | | | | | |
| Obiective de investitii noi | | | | | | | | | | | | |
| C | | | | | | | | | | | | |
| Alte cheltuieli de investitii | | | | | | | | | | | | |
| CAP 84 02 71 MODERNIZARE DRUMURI COMUNALE IN COMUNA MANASTEUR | | | | | | | | | | | | |
| TOTAL | 35.00 | 35.00 | 35.00 | 0.00 | 0.00 | 0.00 | 0.00 | 0.00 | 0.00 | 35.00 | 35.00 | 0.00 |
| A | | | | | | | | | | | | |
| Obiective de investitii in continuare | | | | | | | | | | | | |
| B | 35.00 | 35.00 | 35.00 | | | | | | | 35.00 | 35.00 | |
| Obiective de investitii noi | | | | | | | | | | | | |
| C | | | | | | | | | | | | |
| Alte cheltuieli de investitii | | | | | | | | | | | | |

PRESIDENTE DE ȘEDINȚĂ
 RUS JOAN


BUGETUL LOCAL
PE ANUL 2016

| DENUMIREA INDICATORILOR | Cod | PREVEDERI ANUALE | | | | PREVEDERI TRIMESTRIALE | | | | ESTIMARI | | |
|---|----------|------------------|--|--------|---------|------------------------|---------|---------|---------|----------|------|------|
| | | TOTAL | Credite bugetare destinate st.platilor | Trim I | Trim II | Trim III | Trim IV | 2017 | 2018 | 2019 | | |
| | | | | | | | | | | | 2018 | 2019 |
| TOTAL VENITURI FUNCTIONARE+DEZVOLTARE | 00.01 | 3176.00 | 0.00 | 891.50 | 759.50 | 744.50 | 780.50 | 3044.00 | 3086.00 | 3128.00 | | |
| VENITURI PROPRII (cod 00.02-11.02-37.02+00.15+00.16) | 49.90 | 1664.00 | 0.00 | 520.00 | 377.00 | 362.00 | 405.00 | 1594.00 | 1593.00 | 1592.00 | | |
| I. VENITURI CURENTE | 00.02 | 3136.00 | 0.00 | 881.50 | 759.50 | 744.50 | 750.50 | 3004.00 | 3046.00 | 3088.00 | | |
| A. VENITURI FISCALE | 00.03 | 2934.00 | 0.00 | 790.50 | 725.50 | 720.50 | 697.50 | 2802.00 | 2844.00 | 2886.00 | | |
| A1. IMPOZIT PE VENIT, PROFIT SI CASTIGURI DIN CAPITAL | 00.04 | 1269.00 | 0.00 | 317.00 | 317.00 | 317.00 | 318.00 | 1199.00 | 1198.00 | 1197.00 | | |
| A1.1. IMPOZIT PE VENIT, PROFIT SI CASTIGURI DIN CAPITAL DE LA PERSOANE JURIDICE (cod01.02) | 00.05 | 8.00 | 0.00 | 2.00 | 2.00 | 2.00 | 2.00 | 8.00 | 8.00 | 8.00 | | |
| A1.2. IMPOZIT PE VENIT, PROFIT SI CASTIGURI DIN CAPITAL DE LA PERSOANE FIZICE(cod 04.02) | 00.06 | 1261.00 | 0.00 | 315.00 | 315.00 | 315.00 | 316.00 | 1191.00 | 1190.00 | 1189.00 | | |
| A3. IMPOZITE SI TAXE PE PROPRIETATE (cod 07.02) | 00.09 | 123.00 | 0.00 | 73.00 | 18.00 | 13.00 | 19.00 | 123.00 | 123.00 | 123.00 | | |
| A4.IMPOZITE SI TAXE PE BUNURI SI SERVICII (cod 11.02) | 00.10 | 1538.00 | 0.00 | 399.50 | 389.50 | 389.50 | 359.50 | 1476.00 | 1519.00 | 1562.00 | | |
| A6. ALTE IMPOZITE SI TAXE FISCALE | 00.11 | 4.00 | 0.00 | 1.00 | 1.00 | 1.00 | 1.00 | 4.00 | 4.00 | 4.00 | | |
| C. VENITURI NEFISCALE | 00.12 | 202.00 | 0.00 | 91.00 | 34.00 | 24.00 | 53.00 | 202.00 | 202.00 | 202.00 | | |
| C1. VENITURI DIN PROPRIETATE (cod 30.02+31.02) | 00.13 | 54.00 | 0.00 | 22.00 | 1.00 | 1.00 | 30.00 | 54.00 | 54.00 | 54.00 | | |
| C2.VANZARI DE BUNURI SI SERVICII (cod 33.02+34.02+35.02+36.02+37.02) | 00.14 | 148.00 | 0.00 | 69.00 | 33.00 | 23.00 | 23.00 | 148.00 | 148.00 | 148.00 | | |
| IV. SUBVENTII (cod 42.02+43.02) | 00.17 | 40.00 | 0.00 | 10.00 | 0.00 | 0.00 | 30.00 | 40.00 | 40.00 | 40.00 | | |
| SUBVENTII DE LA ALTE NIVELE ALE ADMINISTRATIEI PUBLICE (cod 42.02+43.02) | 00.18 | 40.00 | 0.00 | 10.00 | 0.00 | 0.00 | 30.00 | 40.00 | 40.00 | 40.00 | | |
| B. CURENTE (cod 42.02.21 la 42.02.36) | 00.20 | 40.00 | 0.00 | 10.00 | 0.00 | 0.00 | 30.00 | 40.00 | 40.00 | 40.00 | | |
| Impozit pe venit (cod 03.02.18) | 03.02 | 8.00 | 0.00 | 2.00 | 2.00 | 2.00 | 2.00 | 8.00 | 8.00 | 8.00 | | |
| Impozitul pe veniturile din transferul proprietatilor imobiliare din patrimoniul personal | 03.02.18 | 8.00 | 0.00 | 2.00 | 2.00 | 2.00 | 2.00 | 8.00 | 8.00 | 8.00 | | |
| Cote si sume defalcate din impozitul pe venit (cod 04.02.01+04.02.04) | 04.02 | 1261.00 | 0.00 | 315.00 | 315.00 | 315.00 | 316.00 | 1191.00 | 1190.00 | 1189.00 | | |
| Cote defalcate din impozitul pe venit | 04.02.01 | 200.00 | 0.00 | 50.00 | 50.00 | 50.00 | 50.00 | 200.00 | 200.00 | 200.00 | | |
| Suma alocate din cotele defalcate din impozitul pe venit pentru echilibrarea bugetelor locale | 04.02.04 | 1061.00 | 0.00 | 265.00 | 265.00 | 265.00 | 266.00 | 991.00 | 990.00 | 989.00 | | |
| Impozite si taxe pe proprietate (07.02.01+07.02.02+07.02.03+07.02.50) | 07.02 | 123.00 | 0.00 | 73.00 | 18.00 | 13.00 | 19.00 | 123.00 | 123.00 | 123.00 | | |

| DENUMIREA INDICATORILOR | PREVEDERI ANUALE | | | | | VEDERI TRIMESTRIALE | | | | ESTIMARI | | |
|--|------------------|---------|---|--------|---------|---------------------|---------|---------|---------|----------|--|--|
| | Cod | TOTAL | Credite bugetare destinate st.platiilor | Trim I | Trim II | Trim III | Trim IV | 2017 | 2018 | 2019 | | |
| | | | | | | | | | | | | |
| Impozit si taxa pe cladiri (cod 07.02.01.01+07.02.01.02) | 07.02.01 | 43.00 | 0.00 | 31.00 | 7.00 | 2.00 | 3.00 | 43.00 | 43.00 | 43.00 | | |
| Impozitul pe cladiri de la persoane fizice | 07.02.01.01 | 23.00 | 0.00 | 13.00 | 5.00 | 2.00 | 3.00 | 23.00 | 23.00 | 23.00 | | |
| Impozit si taxa pe cladiri de la persoane juridice | 07.02.01.02 | 20.00 | 0.00 | 18.00 | 2.00 | 0.00 | 0.00 | 20.00 | 20.00 | 20.00 | | |
| Impozit si taxa pe teren (cod 07.02.02.01 la 07.02.02.03) | 07.02.02 | 80.00 | 0.00 | 42.00 | 11.00 | 11.00 | 16.00 | 80.00 | 80.00 | 80.00 | | |
| Impozitul pe terenuri de la persoane fizice | 07.02.02.01 | 10.00 | 0.00 | 6.00 | 1.00 | 1.00 | 2.00 | 10.00 | 10.00 | 10.00 | | |
| Impozitsi taxa pe teren de la persoane juridice | 07.02.02.02 | 3.00 | 0.00 | 3.00 | 0.00 | 0.00 | 0.00 | 3.00 | 3.00 | 3.00 | | |
| Impozitul pe terenul extravilan | 07.02.02.03 | 67.00 | 0.00 | 33.00 | 10.00 | 10.00 | 14.00 | 67.00 | 67.00 | 67.00 | | |
| Sume defalcate din TVA (cod 11.02.01 la 11.02.07) | 11.02 | 1472.00 | 0.00 | 361.50 | 382.50 | 382.50 | 345.50 | 1410.00 | 1453.00 | 1496.00 | | |
| Sume defalcate din taxa pe valoarea adaugata pentru finantarea cheltuielilor descentralizate I | 11.02.02 | 1061.00 | 0.00 | 283.50 | 259.50 | 259.50 | 258.50 | 1095.00 | 1131.00 | 1168.00 | | |
| Sume defalcate din taxa pe valoarea adaugata pentru drumuri | 11.02.05 | 180.00 | 0.00 | 20.00 | 65.00 | 65.00 | 30.00 | 50.00 | 50.00 | 50.00 | | |
| Sume defalcate din taxa pe valoarea adaugata pentru echilibrarea bugetelor locale | 11.02.06 | 231.00 | 0.00 | 58.00 | 58.00 | 58.00 | 57.00 | 265.00 | 272.00 | 278.00 | | |
| Taxe pe utilizarea bunurilor, autorizarea utilizarii bunurilor sau pe desfasurarea de activitati | 16.02 | 66.00 | 0.00 | 38.00 | 7.00 | 7.00 | 14.00 | 66.00 | 66.00 | 66.00 | | |
| Impozit pe mijloacele de transport (cod 16.02.01+16.02.02) | 16.02.02 | 58.00 | 0.00 | 36.00 | 5.00 | 5.00 | 12.00 | 58.00 | 58.00 | 58.00 | | |
| Impozit pe mijloacele de transport detinute de persoane fizice*) | 16.02.02.01 | 33.00 | 0.00 | 14.00 | 4.00 | 4.00 | 11.00 | 33.00 | 33.00 | 33.00 | | |
| Impozit pe mijloacele de transport detinute de persoane juridice*) | 16.02.02.02 | 25.00 | 0.00 | 22.00 | 1.00 | 1.00 | 1.00 | 25.00 | 25.00 | 25.00 | | |
| Taxe si tarife pentru eliberarea de licente si autorizatii de functionare | 16.02.03 | 4.00 | 0.00 | 1.00 | 1.00 | 1.00 | 1.00 | 4.00 | 4.00 | 4.00 | | |
| Alte taxe pe utilizarea bunurilor, autorizarea utilizarii bunurilor sau pe desfasurarea de activ | 16.02.50 | 4.00 | 0.00 | 1.00 | 1.00 | 1.00 | 1.00 | 4.00 | 4.00 | 4.00 | | |
| Alte impozite si taxe fiscale (cod 18.02.50) | 18.02 | 4.00 | 0.00 | 1.00 | 1.00 | 1.00 | 1.00 | 4.00 | 4.00 | 4.00 | | |
| Alte impozite si taxe | 18.02.50 | 4.00 | 0.00 | 1.00 | 1.00 | 1.00 | 1.00 | 4.00 | 4.00 | 4.00 | | |
| Venituri din proprietate (cod 30.02.01 la 30.02.50) | 30.02 | 54.00 | 0.00 | 22.00 | 1.00 | 1.00 | 30.00 | 54.00 | 54.00 | 54.00 | | |
| Venituri din concesiuni si inchideri | 30.02.05 | 54.00 | 0.00 | 22.00 | 1.00 | 1.00 | 30.00 | 54.00 | 54.00 | 54.00 | | |
| Alte venituri din concesiuni si inchineri de catre institutiile publice | 30.02.05.30 | 54.00 | 0.00 | 22.00 | 1.00 | 1.00 | 30.00 | 54.00 | 54.00 | 54.00 | | |
| Venituri din prestari de servicii si alte activitati (cod 33.02.08+33.02 la 33.02.50) | 33.02 | 131.00 | 0.00 | 61.00 | 30.00 | 20.00 | 20.00 | 131.00 | 131.00 | 131.00 | | |
| Alte venituri din prestari de servicii si alte activitati | 33.02.50 | 131.00 | 0.00 | 61.00 | 30.00 | 20.00 | 20.00 | 131.00 | 131.00 | 131.00 | | |
| Venituri din taxe administrative, eliberari permise (cod 34.02.02+34.02.50) | 34.02 | 4.00 | 0.00 | 1.00 | 1.00 | 1.00 | 1.00 | 4.00 | 4.00 | 4.00 | | |
| Taxe extrajudiciare de timbru | 34.02.02 | 4.00 | 0.00 | 1.00 | 1.00 | 1.00 | 1.00 | 4.00 | 4.00 | 4.00 | | |
| Amenzi, penalitati si confiscari (cod 35.02) | 35.02 | 8.00 | 0.00 | 2.00 | 2.00 | 2.00 | 2.00 | 8.00 | 8.00 | 8.00 | | |
| Venituri din amenzi si alte sanctiuni aplicate potrivit dispozitiilor legale | 35.02.01 | 8.00 | 0.00 | 2.00 | 2.00 | 2.00 | 2.00 | 8.00 | 8.00 | 8.00 | | |
| venituri din amenzi si alte sanctiuni aplicate de catre alte institutii de specialitate | 35.02.01.02 | 8.00 | 0.00 | 2.00 | 2.00 | 2.00 | 2.00 | 8.00 | 8.00 | 8.00 | | |
| Diverse venituri (cod 36.02.05 la 36.02.50) | 36.02 | 5.00 | 0.00 | 5.00 | 0.00 | 0.00 | 0.00 | 5.00 | 5.00 | 5.00 | | |

| DENUMIREA INDICATORILOR | Cod | PREVEDERI ANUALE | | | | | VEDERI TRIMESTRIALE | | | | ESTIMARI | | |
|---|--------------|------------------|--|---------------|---------------|---------------|---------------------|----------------|----------------|----------------|----------|--|--|
| | | TOTAL | Credite bugetare destinate st.platilor | Trim I | Trim II | Trim III | Trim IV | 2017 | 2018 | 2019 | | | |
| | | | | | | | | | | | | | |
| Alte venituri | 36.02.50 | 5.00 | 0.00 | 5.00 | 0.00 | 0.00 | 0.00 | 5.00 | 5.00 | 5.00 | | | |
| Varsaminte din sectiunea de functionare pentru finantarea sectiunii de dezvoltare (cu semnul min) | 37.02.03 | -540.00 | 0.00 | -96.00 | -122.00 | -132.00 | -190.00 | -400.00 | -400.00 | -400.00 | | | |
| Varsaminte din sectiunea de functionare | 37.02.04 | 540.00 | 0.00 | 96.00 | 122.00 | 132.00 | 190.00 | 400.00 | 400.00 | 400.00 | | | |
| Subventii de la bugetul de stat | 42.02 | 40.00 | 0.00 | 10.00 | 0.00 | 0.00 | 30.00 | 40.00 | 40.00 | 40.00 | | | |
| Subventii pentru acordarea ajutorului pentru incalzirea locuintei cu lemne, carbuni, combustibil | 42.02.34 | 40.00 | 0.00 | 10.00 | 0.00 | 0.00 | 30.00 | 40.00 | 40.00 | 40.00 | | | |
| VENITURI PROPRII (cod 00.02D-11.02D-37.02D+00.15) | 49.90 | 1664.00 | 0.00 | 520.00 | 377.00 | 362.00 | 405.00 | 1594.00 | 1593.00 | 1592.00 | | | |
| TOTAL VENITURI SECTIUNEA FUNCTIONARE (cod 00.02+00.15+00.16+00.17+00.01) | | 2636.00 | 0.00 | 795.50 | 637.50 | 612.50 | 550.50 | 2644.00 | 2686.00 | 2728.00 | | | |
| VENITURI PROPRII (cod 00.02-11.02-37.02+00.15+00.16) | 49.90 | 1664.00 | 0.00 | 520.00 | 377.00 | 362.00 | 405.00 | 1594.00 | 1593.00 | 1592.00 | | | |
| I. VENITURI CURENTE | 00.02 | 2596.00 | 0.00 | 785.50 | 637.50 | 612.50 | 560.50 | 2604.00 | 2646.00 | 2688.00 | | | |
| A. VENITURI FISCALE | 00.03 | 2934.00 | 0.00 | 790.50 | 725.50 | 720.50 | 697.50 | 2802.00 | 2844.00 | 2886.00 | | | |
| A1. IMPOZIT PE VENIT, PROFIT SI CASTIGURI DIN CAPITAL | 00.04 | 1269.00 | 0.00 | 317.00 | 317.00 | 317.00 | 318.00 | 1199.00 | 1198.00 | 1197.00 | | | |
| A1.1. IMPOZIT PE VENIT, PROFIT SI CASTIGURI DIN CAPITAL DE LA PERSOANE JURIDICE (cod01.02) | 00.05 | 8.00 | 0.00 | 2.00 | 2.00 | 2.00 | 2.00 | 8.00 | 8.00 | 8.00 | | | |
| A1.2. IMPOZIT PE VENIT, PROFIT SI CASTIGURI DIN CAPITAL DE LA PERSOANE FIZICE(cod 04.02) | 00.06 | 1261.00 | 0.00 | 315.00 | 315.00 | 315.00 | 316.00 | 1191.00 | 1190.00 | 1189.00 | | | |
| Impozit pe venit (cod 03.02.18) | 03.02 | 8.00 | 0.00 | 2.00 | 2.00 | 2.00 | 2.00 | 8.00 | 8.00 | 8.00 | | | |
| Impozitul pe veniturile din transferul proprietatilor imobiliare din patrimoniul personal | 03.02.18 | 8.00 | 0.00 | 2.00 | 2.00 | 2.00 | 2.00 | 8.00 | 8.00 | 8.00 | | | |
| Cote si sume defalcate din impozitul pe venit (cod 04.02.01+04.02.04) | 04.02 | 1261.00 | 0.00 | 315.00 | 315.00 | 315.00 | 316.00 | 1191.00 | 1190.00 | 1189.00 | | | |
| Cote defalcate din impozitul pe venit | 04.02.01 | 200.00 | 0.00 | 50.00 | 50.00 | 50.00 | 50.00 | 200.00 | 200.00 | 200.00 | | | |
| Sume alocate din cotele defalcate din impozitul pe venit pentru echilibrarea bugetelor locale | 04.02.04 | 1061.00 | 0.00 | 265.00 | 265.00 | 265.00 | 266.00 | 991.00 | 990.00 | 989.00 | | | |
| A3. IMPOZITE SI TAXE PE PROPRIETATE (cod 07.02) | 00.09 | 123.00 | 0.00 | 73.00 | 18.00 | 13.00 | 19.00 | 123.00 | 123.00 | 123.00 | | | |
| Impozite si taxe pe proprietate (cod 07.02.01+07.02.02+07.02.03) | 07.02 | 123.00 | 0.00 | 73.00 | 18.00 | 13.00 | 19.00 | 123.00 | 123.00 | 123.00 | | | |
| Impozit si taxa pe cladiri (cod 07.02.01.01+07.02.01.02) | 07.02.01 | 43.00 | 0.00 | 31.00 | 7.00 | 2.00 | 3.00 | 43.00 | 43.00 | 43.00 | | | |
| Impozitul pe cladiri de la persoane fizice | 07.02.01.01 | 23.00 | 0.00 | 13.00 | 5.00 | 2.00 | 2.00 | 23.00 | 23.00 | 23.00 | | | |
| Impozit si taxa pe cladiri de la persoane juridice | 07.02.01.02 | 20.00 | 0.00 | 18.00 | 2.00 | 0.00 | 0.00 | 20.00 | 20.00 | 20.00 | | | |
| Impozit si taxa pe teren (cod 07.02.02.01 la 07.02.02.03) | 07.02.02 | 80.00 | 0.00 | 42.00 | 11.00 | 11.00 | 16.00 | 80.00 | 80.00 | 80.00 | | | |
| Impozitul pe terenuri de la persoane fizice | 07.02.02.01 | 10.00 | 0.00 | 6.00 | 1.00 | 1.00 | 2.00 | 10.00 | 10.00 | 10.00 | | | |
| Impozit si taxa pe teren de la persoane juridice | 07.02.02.02 | 3.00 | 0.00 | 3.00 | 0.00 | 0.00 | 0.00 | 3.00 | 3.00 | 3.00 | | | |
| Impozitul pe terenul extravilan | 07.02.02.03 | 67.00 | 0.00 | 33.00 | 10.00 | 10.00 | 14.00 | 67.00 | 67.00 | 67.00 | | | |
| A4.IMPOZITE SI TAXE PE BUNURI SI SERVICII (cod 11.02) | 00.10 | 1538.00 | 0.00 | 399.50 | 389.50 | 389.50 | 359.50 | 1476.00 | 1519.00 | 1562.00 | | | |
| Sume defalcate din TVA (cod 11.02.01 la 11.02.07) | 11.02 | 1472.00 | 0.00 | 361.50 | 382.50 | 382.50 | 345.50 | 1410.00 | 1453.00 | 1496.00 | | | |
| Sume defalcate din taxa pe valoarea adaugata pentru finantarea cheltuielilor descentralizate I | 11.02.02 | 1061.00 | 0.00 | 283.50 | 259.50 | 259.50 | 258.50 | 1095.00 | 1131.00 | 1168.00 | | | |
| Sume defalcate din taxa pe valoarea adaugata pentru drumuri | 11.02.05 | 180.00 | 0.00 | 20.00 | 65.00 | 65.00 | 30.00 | 50.00 | 50.00 | 50.00 | | | |

| DENUMIREA INDICATORILOR | Cod | PREVEDERI ANUALE | | | | F VEDERI TRIMESTRIALE | | | | ESTIMARI | | |
|---|-------------|------------------|--|--------|---------|-----------------------|---------|---------|---------|----------|--|--|
| | | TOTAL | Credite bugetare destinate st.platilor | Trim I | Trim II | Trim III | Trim IV | 2017 | 2018 | 2019 | | |
| Sume defalcate din taxa pe valoarea adaugata pentru echilibrarea bugetelor locale | 11.02.06 | 231.00 | 0.00 | 58.00 | 58.00 | 58.00 | 57.00 | 265.00 | 272.00 | 278.00 | | |
| Taxe pe utilizarea bunurilor, autorizarea utilizarii bunurilor sau pe desfasurarea de activitati | 16.02 | 66.00 | 0.00 | 38.00 | 7.00 | 7.00 | 14.00 | 66.00 | 66.00 | 66.00 | | |
| Impozit pe mijloacele de transport (cod 16.02.01+16.02.02) | 16.02.02 | 58.00 | 0.00 | 36.00 | 5.00 | 5.00 | 12.00 | 58.00 | 58.00 | 58.00 | | |
| Impozit pe mijloacele de transport detinute de persoane fizice* | 16.02.02.01 | 33.00 | 0.00 | 14.00 | 4.00 | 4.00 | 11.00 | 33.00 | 33.00 | 33.00 | | |
| Impozit pe mijloacele de transport detinute de persoane juridice*) | 16.02.02.02 | 25.00 | 0.00 | 22.00 | 1.00 | 1.00 | 1.00 | 25.00 | 25.00 | 25.00 | | |
| Taxe si tarife pentru eliberarea de licente si autorizatii de functionare | 16.02.03 | 4.00 | 0.00 | 1.00 | 1.00 | 1.00 | 1.00 | 4.00 | 4.00 | 4.00 | | |
| Alte taxe pe utilizarea bunurilor, autorizarea utilizarii bunurilor sau pe desfasurarea de activ | 16.02.50 | 4.00 | 0.00 | 1.00 | 1.00 | 1.00 | 1.00 | 4.00 | 4.00 | 4.00 | | |
| A6. ALTE IMPOZITE SI TAXE FISCALE | 00.11 | 4.00 | 0.00 | 1.00 | 1.00 | 1.00 | 1.00 | 4.00 | 4.00 | 4.00 | | |
| Alte impozite si taxe fiscale (cod 18.02.50) | 18.02 | 4.00 | 0.00 | 1.00 | 1.00 | 1.00 | 1.00 | 4.00 | 4.00 | 4.00 | | |
| Alte impozite si taxe | 18.02.50 | 4.00 | 0.00 | 1.00 | 1.00 | 1.00 | 1.00 | 4.00 | 4.00 | 4.00 | | |
| C. VENITURI NEFISCALE | 00.12 | -338.00 | 0.00 | -5.00 | -88.00 | -108.00 | -137.00 | -198.00 | -198.00 | -198.00 | | |
| C1. VENITURI DIN PROPRIETATE (cod 30.02+31.02) | 00.13 | 54.00 | 0.00 | 22.00 | 1.00 | 1.00 | 30.00 | 54.00 | 54.00 | 54.00 | | |
| Venituri din proprietate (cod 30.02.01 la 30.02.50) | 30.02 | 54.00 | 0.00 | 22.00 | 1.00 | 1.00 | 30.00 | 54.00 | 54.00 | 54.00 | | |
| Venituri din concesiuni si inchirieri | 30.02.05 | 54.00 | 0.00 | 22.00 | 1.00 | 1.00 | 30.00 | 54.00 | 54.00 | 54.00 | | |
| Alte venituri din concesiuni si inchirieri de catre institutiile publice | 30.02.05.30 | 54.00 | 0.00 | 22.00 | 1.00 | 1.00 | 30.00 | 54.00 | 54.00 | 54.00 | | |
| C2.VANZARI DE BUNURI SI SERVICII (cod 33.02+34.02+35.02+36.02+37.02) | 00.14 | -392.00 | 0.00 | -27.00 | -89.00 | -109.00 | -167.00 | -252.00 | -252.00 | -252.00 | | |
| Venituri din prestari de servicii si alte activitati (cod 33.02.08+33.02 la 33.02.50) | 33.02 | 131.00 | 0.00 | 61.00 | 30.00 | 20.00 | 20.00 | 131.00 | 131.00 | 131.00 | | |
| Alte venituri din prestari de servicii si alte activitati | 33.02.50 | 131.00 | 0.00 | 61.00 | 30.00 | 20.00 | 20.00 | 131.00 | 131.00 | 131.00 | | |
| Venituri din taxe administrative, eliberari permise (cod 34.02.02+34.02.50) | 34.02 | 4.00 | 0.00 | 1.00 | 1.00 | 1.00 | 1.00 | 4.00 | 4.00 | 4.00 | | |
| Taxe extrajudiciare de timbru | 34.02.02 | 4.00 | 0.00 | 1.00 | 1.00 | 1.00 | 1.00 | 4.00 | 4.00 | 4.00 | | |
| Amenzi, penalitati si confiscari (cod 35.02) | 35.02 | 8.00 | 0.00 | 2.00 | 2.00 | 2.00 | 2.00 | 8.00 | 8.00 | 8.00 | | |
| Venituri din amenzi si alte sanctiuni aplicate potrivit dispozitiilor legale | 35.02.01 | 8.00 | 0.00 | 2.00 | 2.00 | 2.00 | 2.00 | 8.00 | 8.00 | 8.00 | | |
| venituri din amenzi si alte sanctiuni aplicate de catre alte institutii de specialitate | 35.02.01.02 | 8.00 | 0.00 | 2.00 | 2.00 | 2.00 | 2.00 | 8.00 | 8.00 | 8.00 | | |
| Diverse venituri (cod 36.02.05 la 36.02.50) | 36.02 | 5.00 | 0.00 | 5.00 | 0.00 | 0.00 | 0.00 | 5.00 | 5.00 | 5.00 | | |
| Alte venituri | 36.02.50 | 5.00 | 0.00 | 5.00 | 0.00 | 0.00 | 0.00 | 5.00 | 5.00 | 5.00 | | |
| Transferuri voluntare, altele decat subventiile (cod 37.02.01+37.02.50) | 37.02 | -540.00 | 0.00 | -96.00 | -122.00 | -132.00 | -190.00 | -400.00 | -400.00 | -400.00 | | |
| Varsaminte din sectiunea de functionare pentru finantarea sectiunii de dezvoltare (cu semnul min) | 37.02.03 | -540.00 | 0.00 | -96.00 | -122.00 | -132.00 | -190.00 | -400.00 | -400.00 | -400.00 | | |
| IV. SUBVENTII (cod 42.02+43.02) | 00.17 | 40.00 | 0.00 | 10.00 | 0.00 | 0.00 | 30.00 | 40.00 | 40.00 | 40.00 | | |
| SUBVENTII DE LA ALTE NIVELE ALE ADMINISTRATIEI PUBLICE (cod 42.02+43.02) | 00.18 | 40.00 | 0.00 | 10.00 | 0.00 | 0.00 | 30.00 | 40.00 | 40.00 | 40.00 | | |

| DENUMIREA INDICATORILOR | Cod | PREVEDERI ANUALE | | | | | VEDERI TRIMESTRIALE | | | | ESTIMARI | | |
|--|-------------|------------------|--|--------|---------|----------|---------------------|---------|---------|---------|----------|---------|---------|
| | | TOTAL | Credite bugetare destinate st.platilor | Trim I | Trim II | Trim III | Trim IV | 2017 | 2018 | 2019 | | | |
| | | | | | | | | | | | | | |
| Subventii de la bugetul de stat | 42.02 | 40.00 | 0.00 | 10.00 | 0.00 | 0.00 | 30.00 | 40.00 | 40.00 | 40.00 | 40.00 | 40.00 | 40.00 |
| B. CURENTE (cod 42.02.21 la 42.02.36) | 00.20 | 40.00 | 0.00 | 10.00 | 0.00 | 0.00 | 30.00 | 40.00 | 40.00 | 40.00 | 40.00 | 40.00 | 40.00 |
| Subventii pentru acordarea ajutorului pentru incalzirea locuintei cu lemne carbuni, combustibili | 42.02.34 | 40.00 | 0.00 | 10.00 | 0.00 | 0.00 | 30.00 | 40.00 | 40.00 | 40.00 | 40.00 | 40.00 | 40.00 |
| TOTAL VENITURI SECTIUNEA DEZVOLTARE (cod 00.02+00.15+00.16+00.17+45.02) | 00.01 | 540.00 | 0.00 | 96.00 | 122.00 | 132.00 | 190.00 | 400.00 | 400.00 | 400.00 | 400.00 | 400.00 | 400.00 |
| I. VENITURI CURENTE | 00.02 | 540.00 | 0.00 | 96.00 | 122.00 | 132.00 | 190.00 | 400.00 | 400.00 | 400.00 | 400.00 | 400.00 | 400.00 |
| C. VENITURI NEFISCALE | 00.12 | 540.00 | 0.00 | 96.00 | 122.00 | 132.00 | 190.00 | 400.00 | 400.00 | 400.00 | 400.00 | 400.00 | 400.00 |
| C2.VANZARI DE BUNURI SI SERVICII (cod 33.02+34.02+35.02+36.02+37.02) | 00.14 | 540.00 | 0.00 | 96.00 | 122.00 | 132.00 | 190.00 | 400.00 | 400.00 | 400.00 | 400.00 | 400.00 | 400.00 |
| Transferuri voluntare, altele decat subventiile | 37.02 | 540.00 | 0.00 | 96.00 | 122.00 | 132.00 | 190.00 | 400.00 | 400.00 | 400.00 | 400.00 | 400.00 | 400.00 |
| 37.02.01+37.02.50 | | | | | | | | | | | | | |
| Varsaminte din sectiunea de functionare | 37.02.04 | 540.00 | 0.00 | 96.00 | 122.00 | 132.00 | 190.00 | 400.00 | 400.00 | 400.00 | 400.00 | 400.00 | 400.00 |
| TOTAL CHELTUIELI (50.02+59.02+63.02+69.02+79.02) | 49.02 | 3176.00 | 0.00 | 891.50 | 759.50 | 744.50 | 780.50 | 3044.00 | 3086.00 | 3128.00 | 3128.00 | 3128.00 | 3128.00 |
| -CHELTUIELI CURENTE | 01 | 2836.00 | 0.00 | 795.50 | 637.50 | 612.50 | 590.50 | 2644.00 | 2686.00 | 2728.00 | 2728.00 | 2728.00 | 2728.00 |
| -TITLUL I CHELTUIELI DE PERSONAL | 10 | 1636.00 | 0.00 | 464.00 | 415.00 | 395.00 | 362.00 | 1649.00 | 1689.00 | 1730.00 | 1730.00 | 1730.00 | 1730.00 |
| -TITLUL II BUNURI SI SERVICII | 20 | 821.00 | 0.00 | 285.00 | 186.00 | 186.00 | 164.00 | 816.00 | 818.00 | 819.00 | 819.00 | 819.00 | 819.00 |
| -TITLUL VIII ASISTENTA SOCIALA | 57 | 179.00 | 0.00 | 46.50 | 36.50 | 31.50 | 64.50 | 179.00 | 179.00 | 179.00 | 179.00 | 179.00 | 179.00 |
| -CHELTUIELI DE CAPITAL | 70 | 540.00 | 0.00 | 96.00 | 122.00 | 132.00 | 190.00 | 400.00 | 400.00 | 400.00 | 400.00 | 400.00 | 400.00 |
| -TITLUL X ACTIVE NEFINANCIARE | 71 | 540.00 | 0.00 | 96.00 | 122.00 | 132.00 | 190.00 | 400.00 | 400.00 | 400.00 | 400.00 | 400.00 | 400.00 |
| Partea I-a SERVICII PUBLICE GENERALE (51.02+54.02+55.02+56.02) | 50.02 | 1122.00 | 0.00 | 320.00 | 280.00 | 290.00 | 232.00 | 1053.00 | 1059.00 | 1064.00 | 1064.00 | 1064.00 | 1064.00 |
| Autoritati publice si actiuni externe (51.02.01) | 51.02 | 1122.00 | 0.00 | 320.00 | 280.00 | 290.00 | 232.00 | 1053.00 | 1059.00 | 1064.00 | 1064.00 | 1064.00 | 1064.00 |
| -CHELTUIELI CURENTE | 01 | 1072.00 | 0.00 | 320.00 | 280.00 | 240.00 | 232.00 | 1053.00 | 1059.00 | 1064.00 | 1064.00 | 1064.00 | 1064.00 |
| -TITLUL I CHELTUIELI DE PERSONAL | 10 | 672.00 | 0.00 | 200.00 | 180.00 | 160.00 | 132.00 | 653.00 | 659.00 | 664.00 | 664.00 | 664.00 | 664.00 |
| -TITLUL II BUNURI SI SERVICII | 20 | 400.00 | 0.00 | 120.00 | 100.00 | 80.00 | 100.00 | 400.00 | 400.00 | 400.00 | 400.00 | 400.00 | 400.00 |
| -CHELTUIELI DE CAPITAL | 70 | 50.00 | 0.00 | 0.00 | 0.00 | 50.00 | 0.00 | 0.00 | 0.00 | 0.00 | 0.00 | 0.00 | 0.00 |
| -TITLUL X ACTIVE NEFINANCIARE | 71 | 50.00 | 0.00 | 0.00 | 0.00 | 50.00 | 0.00 | 0.00 | 0.00 | 0.00 | 0.00 | 0.00 | 0.00 |
| Autoritati executive si legislative (51.02.01.03) | 51.02.01 | 1122.00 | 0.00 | 320.00 | 280.00 | 290.00 | 232.00 | 1053.00 | 1059.00 | 1064.00 | 1064.00 | 1064.00 | 1064.00 |
| Autoritati executive | 51.02.01.03 | 1122.00 | 0.00 | 320.00 | 280.00 | 290.00 | 232.00 | 1053.00 | 1059.00 | 1064.00 | 1064.00 | 1064.00 | 1064.00 |
| Partea a II-a APARARE, ORDINE PUBLICA SI SIGURANTA NATIONALA (60.02+61.02) | 59.02 | 4.00 | 0.00 | 1.00 | 1.00 | 1.00 | 1.00 | 4.00 | 4.00 | 4.00 | 4.00 | 4.00 | 4.00 |
| Ordine publica si siguranta nationala (61.02.03+61.02.05+61.02.50) | 61.02 | 4.00 | 0.00 | 1.00 | 1.00 | 1.00 | 1.00 | 4.00 | 4.00 | 4.00 | 4.00 | 4.00 | 4.00 |
| -CHELTUIELI CURENTE | 01 | 4.00 | 0.00 | 1.00 | 1.00 | 1.00 | 1.00 | 4.00 | 4.00 | 4.00 | 4.00 | 4.00 | 4.00 |
| -TITLUL II BUNURI SI SERVICII | 20 | 4.00 | 0.00 | 1.00 | 1.00 | 1.00 | 1.00 | 4.00 | 4.00 | 4.00 | 4.00 | 4.00 | 4.00 |
| Protectie civila si protectie contra incendiilor (protectie civila nonmilitara) | 61.02.05 | 4.00 | 0.00 | 1.00 | 1.00 | 1.00 | 1.00 | 4.00 | 4.00 | 4.00 | 4.00 | 4.00 | 4.00 |
| Partea a III-a CHELTUIELI SOCIAL-CULTURALE (65.02+66.02+67.02+68.02) | 63.02 | 1188.00 | 0.00 | 347.50 | 266.50 | 281.50 | 292.50 | 1215.00 | 1251.00 | 1286.00 | 1286.00 | 1286.00 | 1286.00 |
| Invatamant (65.02.03 la 65.02.05+65.02.07+65.02.11+65.02.50) | 65.02 | 729.00 | 0.00 | 206.00 | 175.00 | 175.00 | 173.00 | 756.00 | 792.00 | 829.00 | 829.00 | 829.00 | 829.00 |
| -CHELTUIELI CURENTE | 01 | 729.00 | 0.00 | 206.00 | 175.00 | 175.00 | 173.00 | 756.00 | 792.00 | 829.00 | 829.00 | 829.00 | 829.00 |
| -TITLUL I CHELTUIELI DE PERSONAL | 10 | 648.00 | 0.00 | 180.00 | 156.00 | 156.00 | 156.00 | 680.00 | 714.00 | 750.00 | 750.00 | 750.00 | 750.00 |

| DENUMIREA INDICATORILOR | Cod | PREVEDERI ANUALE | | | | VEDERI TRIMESTRIALE | | | | ESTIMARI | | |
|--|-----------------|------------------|---|---------------|---------------|---------------------|---------------|---------------|---------------|---------------|--|--|
| | | TOTAL | Credite bugetare destinate st. platilor | Trim I | Trim II | Trim III | Trim IV | 2017 | 2018 | 2019 | | |
| | | | | | | | | | | | | |
| -TITLUL II BUNURI SI SERVICII | 20 | 81.00 | 0.00 | 26.00 | 19.00 | 19.00 | 17.00 | 76.00 | 78.00 | 79.00 | | |
| Invatamant prescolar si primar (65.02.03.01+65.02.03.02) | 65.02.03 | 370.77 | 0.00 | 102.99 | 89.26 | 89.26 | 89.26 | 389.08 | 408.53 | 429.14 | | |
| Invatamant prescolar | 65.02.03.01 | 122.71 | 0.00 | 34.09 | 29.54 | 29.54 | 29.54 | 128.77 | 135.21 | 142.03 | | |
| Invatamant primar | 65.02.03.02 | 248.06 | 0.00 | 68.90 | 59.72 | 59.72 | 59.72 | 260.31 | 273.32 | 287.11 | | |
| Invatamant secundar (65.02.04.01 la 65.02.04.03) | 65.02.04 | 358.23 | 0.00 | 103.01 | 85.74 | 85.74 | 83.74 | 366.92 | 383.47 | 399.86 | | |
| Invatamant secundar inferior | 65.02.04.01 | 358.23 | 0.00 | 103.01 | 85.74 | 85.74 | 83.74 | 366.92 | 383.47 | 399.86 | | |
| Cultura, recreere si religie (67.02.03+67.02.05+67.02.06+67.02.50) | 67.02 | 60.00 | 0.00 | 35.00 | 0.00 | 0.00 | 5.00 | 60.00 | 60.00 | 60.00 | | |
| -CHELTUIELI CURENTE | 01 | 60.00 | 0.00 | 35.00 | 0.00 | 0.00 | 5.00 | 60.00 | 60.00 | 60.00 | | |
| -TITLUL II BUNURI SI SERVICII | 20 | 60.00 | 0.00 | 35.00 | 0.00 | 0.00 | 5.00 | 60.00 | 60.00 | 60.00 | | |
| Servicii culturale (67.02.03.02 la 67.02.03.08+67.02.03.12+67.02.03.30) | 67.02.03 | 35.00 | 0.00 | 10.00 | 0.00 | 0.00 | 0.00 | 35.00 | 35.00 | 35.00 | | |
| Camine culturale | 67.02.03.07 | 35.00 | 0.00 | 10.00 | 0.00 | 0.00 | 0.00 | 35.00 | 35.00 | 35.00 | | |
| Alte servicii in domeniile culturii, recreerii si religiei | 67.02.50 | 25.00 | 0.00 | 25.00 | 0.00 | 0.00 | 0.00 | 25.00 | 25.00 | 25.00 | | |
| Asigurari si asistenta sociala(68.02.04+68.02.05+68.02.10+68.02.11+68.02.12+68.02.15+68.02.50) | 68.02 | 399.00 | 0.00 | 106.50 | 91.50 | 86.50 | 114.50 | 399.00 | 399.00 | 399.00 | | |
| -CHELTUIELI CURENTE | 01 | 399.00 | 0.00 | 106.50 | 91.50 | 86.50 | 114.50 | 399.00 | 399.00 | 399.00 | | |
| -TITLUL I CHELTUIELI DE PERSONAL | 10 | 220.00 | 0.00 | 60.00 | 55.00 | 55.00 | 50.00 | 220.00 | 220.00 | 220.00 | | |
| -TITLUL VIII ASISTENTA SOCIALA | 57 | 179.00 | 0.00 | 46.50 | 36.50 | 31.50 | 64.50 | 179.00 | 179.00 | 179.00 | | |
| Asistenta sociala in caz de boli si invaliditati (68.02.05.02) | 68.02.05 | 353.00 | 0.00 | 95.00 | 90.00 | 85.00 | 83.00 | 353.00 | 353.00 | 353.00 | | |
| Asistenta sociala in caz de invaliditate | 68.02.05.02 | 353.00 | 0.00 | 95.00 | 90.00 | 85.00 | 83.00 | 353.00 | 353.00 | 353.00 | | |
| Prevenirea excluderii sociale (68.02.15.01+68.02.15.02) | 68.02.15 | 46.00 | 0.00 | 11.50 | 1.50 | 1.50 | 31.50 | 46.00 | 46.00 | 46.00 | | |
| Ajutor social | 68.02.15.01 | 46.00 | 0.00 | 11.50 | 1.50 | 1.50 | 31.50 | 46.00 | 46.00 | 46.00 | | |
| Partea a IV-a SERVICII SI DEZVOLTARE PUBLICA, LOCUINTE, MEDIU SI APE (70.02+74.02) | 70.02 | 448.00 | 0.00 | 150.00 | 143.00 | 65.00 | 90.00 | 310.00 | 310.00 | 310.00 | | |
| Locuinte, servicii si dezvoltare publica (70.02.03+70.02.05 la 70.02.07+70.02.50) | 70.02 | 290.00 | 0.00 | 103.00 | 106.00 | 28.00 | 53.00 | 152.00 | 152.00 | 152.00 | | |
| -CHELTUIELI CURENTE | 01 | 152.00 | 0.00 | 68.00 | 28.00 | 28.00 | 28.00 | 152.00 | 152.00 | 152.00 | | |
| -TITLUL I CHELTUIELI DE PERSONAL | 10 | 48.00 | 0.00 | 12.00 | 12.00 | 12.00 | 12.00 | 48.00 | 48.00 | 48.00 | | |
| -TITLUL II BUNURI SI SERVICII | 20 | 104.00 | 0.00 | 56.00 | 16.00 | 16.00 | 16.00 | 104.00 | 104.00 | 104.00 | | |
| -CHELTUIELI DE CAPITAL | 70 | 138.00 | 0.00 | 35.00 | 78.00 | 0.00 | 25.00 | 0.00 | 0.00 | 0.00 | | |
| -TITLUL X ACTIVE NEFINANCIARE | 71 | 138.00 | 0.00 | 35.00 | 78.00 | 0.00 | 25.00 | 0.00 | 0.00 | 0.00 | | |
| Alimentare cu apa si amenajari hidrotehnice (70.02.05.01+70.02.05.02) | 70.02.05 | 143.00 | 0.00 | 62.00 | 47.00 | 17.00 | 17.00 | 78.00 | 78.00 | 78.00 | | |
| Alimentare cu apa | 70.02.05.01 | 143.00 | 0.00 | 62.00 | 47.00 | 17.00 | 17.00 | 78.00 | 78.00 | 78.00 | | |
| Iluminat public si electrificari rurale | 70.02.06 | 44.00 | 0.00 | 11.00 | 11.00 | 11.00 | 11.00 | 44.00 | 44.00 | 44.00 | | |
| Alte servicii in domeniile locuintelor, serviciilor si dezvoltarii comunale | 70.02.50 | 103.00 | 0.00 | 30.00 | 48.00 | 0.00 | 25.00 | 30.00 | 30.00 | 30.00 | | |
| Protectia mediului (74.02.03+74.02.05+74.02.06) | 74.02 | 158.00 | 0.00 | 47.00 | 37.00 | 37.00 | 37.00 | 158.00 | 158.00 | 158.00 | | |
| -CHELTUIELI CURENTE | 01 | 158.00 | 0.00 | 47.00 | 37.00 | 37.00 | 37.00 | 158.00 | 158.00 | 158.00 | | |
| -TITLUL I CHELTUIELI DE PERSONAL | 10 | 48.00 | 0.00 | 12.00 | 12.00 | 12.00 | 12.00 | 48.00 | 48.00 | 48.00 | | |
| -TITLUL II BUNURI SI SERVICII | 20 | 110.00 | 0.00 | 35.00 | 25.00 | 25.00 | 25.00 | 110.00 | 110.00 | 110.00 | | |
| Salubritate si gestiunea deseurilor (74.02.05.01+74.02.05.02) | 74.02.05 | 88.00 | 0.00 | 22.00 | 22.00 | 22.00 | 22.00 | 88.00 | 88.00 | 88.00 | | |

| DENUMIREA INDICATORILOR | PREVEDERI ANUALE | | | | | VEDERI TRIMESTRIALE | | | | ESTIMARI | | |
|--|------------------|----------------|--|---------------|---------------|---------------------|---------------|----------------|----------------|----------------|--|--|
| | Cod | TOTAL | Credite bugetare destinate st.platilor | Trim I | Trim II | Trim III | Trim IV | 2017 | 2018 | 2019 | | |
| | | | | | | | | | | | | |
| Salubritate | 74.02.05.01 | 88.00 | 0.00 | 22.00 | 22.00 | 22.00 | 22.00 | 88.00 | 88.00 | 88.00 | | |
| Canalizarea si tratarea apelor reziduale | 74.02.06 | 70.00 | 0.00 | 25.00 | 15.00 | 15.00 | 15.00 | 70.00 | 70.00 | 70.00 | | |
| Partea a V-a ACTIUNI ECONOMICE (80.02+81.02+83.02+84.02+87.02) | 79.02 | 414.00 | 0.00 | 73.00 | 69.00 | 107.00 | 165.00 | 462.00 | 462.00 | 462.00 | | |
| Agricultura, silvicultura, piscicultura si vanatoare (83.02.03) | 83.02 | 12.00 | 0.00 | 12.00 | 0.00 | 0.00 | 0.00 | 12.00 | 12.00 | 12.00 | | |
| -CHELTUIELI CURENTE | 01 | 12.00 | 0.00 | 12.00 | 0.00 | 0.00 | 0.00 | 12.00 | 12.00 | 12.00 | | |
| -TITLUL II BUNURI SI SERVICII | 20 | 12.00 | 0.00 | 12.00 | 0.00 | 0.00 | 0.00 | 12.00 | 12.00 | 12.00 | | |
| Agricultura (83.02.03.03+83.02.03.07+83.02.03.30) | 83.02.03 | 12.00 | 0.00 | 12.00 | 0.00 | 0.00 | 0.00 | 12.00 | 12.00 | 12.00 | | |
| Alte cheltuieli in domeniul agriculturii | 83.02.03.30 | 12.00 | 0.00 | 12.00 | 0.00 | 0.00 | 0.00 | 12.00 | 12.00 | 12.00 | | |
| Transporturi (84.02.03+84.02.06+84.02.50) | 84.02 | 402.00 | 0.00 | 61.00 | 69.00 | 107.00 | 165.00 | 450.00 | 450.00 | 450.00 | | |
| -CHELTUIELI CURENTE | 01 | 50.00 | 0.00 | 25.00 | 25.00 | 25.00 | 25.00 | 50.00 | 50.00 | 50.00 | | |
| -TITLUL II BUNURI SI SERVICII | 20 | 50.00 | 0.00 | 25.00 | 25.00 | 25.00 | 25.00 | 50.00 | 50.00 | 50.00 | | |
| -CHELTUIELI DE CAPITAL | 70 | 352.00 | 0.00 | 61.00 | 44.00 | 82.00 | 165.00 | 400.00 | 400.00 | 400.00 | | |
| -TITLUL X ACTIVE NEFINANCIARE | 71 | 352.00 | 0.00 | 61.00 | 44.00 | 82.00 | 165.00 | 400.00 | 400.00 | 400.00 | | |
| Transport rutier (84.02.03.01 la 84.02.03.03) | 84.02.03 | 402.00 | 0.00 | 61.00 | 69.00 | 107.00 | 165.00 | 450.00 | 450.00 | 450.00 | | |
| Drumuri si poduri | 84.02.03.01 | 402.00 | 0.00 | 61.00 | 69.00 | 107.00 | 165.00 | 450.00 | 450.00 | 450.00 | | |
| EXCEDENT (+) (00.01-49.02) | 98.02 | 0.00 | 0.00 | 0.00 | 0.00 | 0.00 | 0.00 | 0.00 | 0.00 | 0.00 | | |
| DEFICIT 1) (-) (00.01-49.02) | 99.02 | | | | | | | | | | | |
| CHELTUIELILE SECTIUNII DE FUNCTIONARE (50.02+59.02+63.02+69.02+79.02) | 49.02 | 2636.00 | 0.00 | 795.50 | 637.50 | 612.50 | 590.50 | 2644.00 | 2686.00 | 2728.00 | | |
| -CHELTUIELI CURENTE | 01 | 2636.00 | 0.00 | 795.50 | 637.50 | 612.50 | 590.50 | 2644.00 | 2686.00 | 2728.00 | | |
| -TITLUL I CHELTUIELI DE PERSONAL | 10 | 1636.00 | 0.00 | 464.00 | 415.00 | 395.00 | 362.00 | 1649.00 | 1689.00 | 1730.00 | | |
| -TITLUL II BUNURI SI SERVICII | 20 | 821.00 | 0.00 | 285.00 | 186.00 | 186.00 | 184.00 | 816.00 | 818.00 | 819.00 | | |
| -TITLUL VIII ASISTENTA SOCIALA | 57 | 179.00 | 0.00 | 46.50 | 36.50 | 31.50 | 64.50 | 179.00 | 179.00 | 179.00 | | |
| Partea I-a SERVICII PUBLICE GENERALE (51.02+54.02+55.02+56.02) | 50.02 | 1072.00 | 0.00 | 320.00 | 280.00 | 240.00 | 232.00 | 1053.00 | 1059.00 | 1064.00 | | |
| Autoritati publice si actiuni externe (51.02.01) | 51.02 | 1072.00 | 0.00 | 320.00 | 280.00 | 240.00 | 232.00 | 1053.00 | 1059.00 | 1064.00 | | |
| -CHELTUIELI CURENTE | 01 | 1072.00 | 0.00 | 320.00 | 280.00 | 240.00 | 232.00 | 1053.00 | 1059.00 | 1064.00 | | |
| -TITLUL I CHELTUIELI DE PERSONAL | 10 | 672.00 | 0.00 | 200.00 | 180.00 | 160.00 | 132.00 | 663.00 | 669.00 | 664.00 | | |
| -TITLUL II BUNURI SI SERVICII | 20 | 400.00 | 0.00 | 120.00 | 100.00 | 80.00 | 100.00 | 400.00 | 400.00 | 400.00 | | |
| Autoritati executive si legislative (51.02.01.03) | 51.02.01 | 1072.00 | 0.00 | 320.00 | 280.00 | 240.00 | 232.00 | 1053.00 | 1059.00 | 1064.00 | | |
| Autoritati executive | 51.02.01.03 | 1072.00 | 0.00 | 320.00 | 280.00 | 240.00 | 232.00 | 1053.00 | 1059.00 | 1064.00 | | |
| Partea a II-a APARARE, ORDINE PUBLICA SI SIGURANTA NATIONALA (60.02+61.02) | 59.02 | 4.00 | 0.00 | 1.00 | 1.00 | 1.00 | 1.00 | 4.00 | 4.00 | 4.00 | | |
| Ordine publica si siguranta nationala (61.02.03+61.02.05+61.02.50) | 61.02 | 4.00 | 0.00 | 1.00 | 1.00 | 1.00 | 1.00 | 4.00 | 4.00 | 4.00 | | |
| -CHELTUIELI CURENTE | 01 | 4.00 | 0.00 | 1.00 | 1.00 | 1.00 | 1.00 | 4.00 | 4.00 | 4.00 | | |
| -TITLUL II BUNURI SI SERVICII | 20 | 4.00 | 0.00 | 1.00 | 1.00 | 1.00 | 1.00 | 4.00 | 4.00 | 4.00 | | |
| Protectie civila si protectia contra incendiilor (protectie civila nonmilitara) | 61.02.05 | 4.00 | 0.00 | 1.00 | 1.00 | 1.00 | 1.00 | 4.00 | 4.00 | 4.00 | | |
| Partea a III-a CHELTUIELI SOCIAL-CULTURALE (65.02+66.02+67.02+68.02) | 63.02 | 1188.00 | 0.00 | 347.50 | 266.50 | 281.50 | 292.50 | 1215.00 | 1251.00 | 1288.00 | | |
| Invatamant (65.02.03 la 65.02.05+65.02.07+65.02.11+65.02.50) | 65.02 | 729.00 | 0.00 | 206.00 | 175.00 | 175.00 | 173.00 | 756.00 | 792.00 | 829.00 | | |

| DENUMIREA INDICATORILOR | Cod | PREVEDERI ANUALE | | | | | VEDERI TRIMESTRIALE | | | | ESTIMARI | |
|--|-------------|------------------|---|--------|---------|----------|---------------------|--------|--------|--------|----------|--|
| | | TOTAL | Credite bugetare destinate st. platilor | Trim I | Trim II | Trim III | Trim IV | 2017 | 2018 | 2019 | | |
| | | | | | | | | | | | | |
| -CHELTUIELI CURENTE | 01 | 729.00 | 0.00 | 206.00 | 175.00 | 175.00 | 173.00 | 756.00 | 792.00 | 829.00 | | |
| -TITLUL I CHELTUIELI DE PERSONAL | 10 | 648.00 | 0.00 | 180.00 | 156.00 | 156.00 | 156.00 | 680.00 | 714.00 | 750.00 | | |
| -TITLUL II BUNURI SI SERVICII | 20 | 81.00 | 0.00 | 26.00 | 19.00 | 19.00 | 17.00 | 76.00 | 78.00 | 79.00 | | |
| invatamant prescolar si primar (65.02.03.01+65.02.03.02) | 65.02.03 | 370.77 | 0.00 | 102.99 | 89.26 | 89.26 | 89.26 | 389.08 | 408.53 | 429.14 | | |
| invatamant prescolar | 65.02.03.01 | 122.71 | 0.00 | 34.09 | 29.54 | 29.54 | 29.54 | 128.77 | 135.21 | 142.03 | | |
| invatamant primar | 65.02.03.02 | 248.06 | 0.00 | 68.90 | 59.72 | 59.72 | 59.72 | 260.31 | 273.32 | 287.11 | | |
| invatamant secundar (65.02.04.01 la 65.02.04.03) | 65.02.04 | 358.23 | 0.00 | 103.01 | 85.74 | 85.74 | 83.74 | 366.92 | 383.47 | 399.86 | | |
| invatamant secundar inferior | 65.02.04.01 | 358.23 | 0.00 | 103.01 | 85.74 | 85.74 | 83.74 | 366.92 | 383.47 | 399.86 | | |
| Cultura, recreere si religie (67.02.03+67.02.05+67.02.06+67.02.50) | 67.02 | 60.00 | 0.00 | 35.00 | 0.00 | 20.00 | 5.00 | 60.00 | 60.00 | 60.00 | | |
| -CHELTUIELI CURENTE | 01 | 60.00 | 0.00 | 35.00 | 0.00 | 20.00 | 5.00 | 60.00 | 60.00 | 60.00 | | |
| -TITLUL II BUNURI SI SERVICII | 20 | 60.00 | 0.00 | 35.00 | 0.00 | 20.00 | 5.00 | 60.00 | 60.00 | 60.00 | | |
| Servicii culturale (67.02.03.02 la 67.02.03.08+67.02.03.12+67.02.03.30) | 67.02.03 | 35.00 | 0.00 | 10.00 | 0.00 | 20.00 | 5.00 | 35.00 | 35.00 | 35.00 | | |
| Camine culturale | 67.02.03.07 | 35.00 | 0.00 | 10.00 | 0.00 | 20.00 | 5.00 | 35.00 | 35.00 | 35.00 | | |
| Alte servicii in domeniile culturii, recreerii si religiei | 67.02.50 | 25.00 | 0.00 | 25.00 | 0.00 | 0.00 | 0.00 | 25.00 | 25.00 | 25.00 | | |
| Asigurari si asistenta sociala 68.02.04+68.02.05+68.02.06+68.02.10+68.02.11+68.02.12+68.02.15+68.02.50) | 68.02 | 399.00 | 0.00 | 106.50 | 91.50 | 86.50 | 114.50 | 399.00 | 399.00 | 399.00 | | |
| -CHELTUIELI CURENTE | 01 | 399.00 | 0.00 | 106.50 | 91.50 | 86.50 | 114.50 | 399.00 | 399.00 | 399.00 | | |
| -TITLUL I CHELTUIELI DE PERSONAL | 10 | 220.00 | 0.00 | 60.00 | 55.00 | 55.00 | 50.00 | 220.00 | 220.00 | 220.00 | | |
| -TITLUL VIII ASISTENTA SOCIALA | 57 | 179.00 | 0.00 | 46.50 | 36.50 | 31.50 | 64.50 | 179.00 | 179.00 | 179.00 | | |
| Asistenta sociala in caz de boli si invaliditati (68.02.05.02) | 68.02.05 | 353.00 | 0.00 | 95.00 | 90.00 | 85.00 | 83.00 | 353.00 | 353.00 | 353.00 | | |
| Asistenta sociala in caz de invaliditate | 68.02.05.02 | 353.00 | 0.00 | 95.00 | 90.00 | 85.00 | 83.00 | 353.00 | 353.00 | 353.00 | | |
| Prevenirea excluderii sociale (68.02.15.01+68.02.15.02) | 68.02.15 | 46.00 | 0.00 | 11.50 | 1.50 | 1.50 | 31.50 | 46.00 | 46.00 | 46.00 | | |
| Ajutor social | 68.02.15.01 | 46.00 | 0.00 | 11.50 | 1.50 | 1.50 | 31.50 | 46.00 | 46.00 | 46.00 | | |
| Partea a IV-a SERVICII SI DEZVOLTARE PUBLICA, LOCUINTE, MEDIU SI APE (70.02+74.02) | 69.02 | 310.00 | 0.00 | 115.00 | 65.00 | 65.00 | 65.00 | 310.00 | 310.00 | 310.00 | | |
| Locuinte, servicii si dezvoltare publica (70.02.03+70.02.05 la 70.02.07+70.02.50) | 70.02 | 152.00 | 0.00 | 68.00 | 28.00 | 28.00 | 28.00 | 152.00 | 152.00 | 152.00 | | |
| -CHELTUIELI CURENTE | 01 | 152.00 | 0.00 | 68.00 | 28.00 | 28.00 | 28.00 | 152.00 | 152.00 | 152.00 | | |
| -TITLUL I CHELTUIELI DE PERSONAL | 10 | 48.00 | 0.00 | 12.00 | 12.00 | 12.00 | 12.00 | 48.00 | 48.00 | 48.00 | | |
| -TITLUL II BUNURI SI SERVICII | 20 | 104.00 | 0.00 | 56.00 | 16.00 | 16.00 | 16.00 | 104.00 | 104.00 | 104.00 | | |
| Alimentare cu apa si amenajari hidrotehnice (70.02.05.01+70.02.05.02) | 70.02.05 | 78.00 | 0.00 | 27.00 | 17.00 | 17.00 | 17.00 | 78.00 | 78.00 | 78.00 | | |
| Alimentare cu apa | 70.02.05.01 | 78.00 | 0.00 | 27.00 | 17.00 | 17.00 | 17.00 | 78.00 | 78.00 | 78.00 | | |
| Iluminat public si electrificari rurale | 70.02.06 | 44.00 | 0.00 | 11.00 | 11.00 | 11.00 | 11.00 | 44.00 | 44.00 | 44.00 | | |
| Alte servicii in domeniile locuintelor, serviciilor si dezvoltarii comunale | 70.02.50 | 30.00 | 0.00 | 30.00 | 0.00 | 0.00 | 0.00 | 30.00 | 30.00 | 30.00 | | |
| Protectia mediului (74.02.03+74.02.05+74.02.06) | 74.02 | 158.00 | 0.00 | 47.00 | 37.00 | 37.00 | 37.00 | 158.00 | 158.00 | 158.00 | | |
| -CHELTUIELI CURENTE | 01 | 158.00 | 0.00 | 47.00 | 37.00 | 37.00 | 37.00 | 158.00 | 158.00 | 158.00 | | |
| -TITLUL I CHELTUIELI DE PERSONAL | 10 | 48.00 | 0.00 | 12.00 | 12.00 | 12.00 | 12.00 | 48.00 | 48.00 | 48.00 | | |
| -TITLUL II BUNURI SI SERVICII | 20 | 110.00 | 0.00 | 35.00 | 25.00 | 25.00 | 25.00 | 110.00 | 110.00 | 110.00 | | |
| Salubritate si gestiunea deseurilor (74.02.05.01+74.02.05.02) | 74.02.05 | 88.00 | 0.00 | 22.00 | 22.00 | 22.00 | 22.00 | 88.00 | 88.00 | 88.00 | | |

| DENUMIREA INDICATORILOR | Cod | PREVEDERI ANUALE | | | VEDERI TRIMESTRIALE | | | | ESTIMARI | | |
|--|-----------------|------------------|--|--------------|---------------------|---------------|---------------|---------------|---------------|---------------|--|
| | | TOTAL | Credite bugetare destinate st.platilor | Trim I | Trim II | Trim III | Trim IV | 2017 | 2018 | 2019 | |
| | | | | | | | | | | | |
| Salubritate | 74.02.05.01 | 88.00 | 0.00 | 22.00 | 22.00 | 22.00 | 22.00 | 88.00 | 88.00 | 88.00 | |
| Canalizarea si tratarea apelor reziduale | 74.02.06 | 70.00 | 0.00 | 25.00 | 15.00 | 15.00 | 15.00 | 70.00 | 70.00 | 70.00 | |
| Partea a V-a ACTIUNI ECONOMICE (80.02+81.02+83.02+84.02+87.02) | 79.02 | 62.00 | 0.00 | 12.00 | 25.00 | 25.00 | 0.00 | 62.00 | 62.00 | 62.00 | |
| Agricultura, silvicultura, piscicultura si vanatoare (83.02.03) | 83.02 | 12.00 | 0.00 | 12.00 | 0.00 | 0.00 | 0.00 | 12.00 | 12.00 | 12.00 | |
| -CHELTUIELI CURENTE | 01 | 12.00 | 0.00 | 12.00 | 0.00 | 0.00 | 0.00 | 12.00 | 12.00 | 12.00 | |
| -TITLUL II BUNURI SI SERVICII | 20 | 12.00 | 0.00 | 12.00 | 0.00 | 0.00 | 0.00 | 12.00 | 12.00 | 12.00 | |
| Agricultura (83.02.03+83.02.03.07+83.02.03.30) | 83.02.03 | 12.00 | 0.00 | 12.00 | 0.00 | 0.00 | 0.00 | 12.00 | 12.00 | 12.00 | |
| Alte cheltuieli in domeniul agriculturii | 83.02.03.30 | 12.00 | 0.00 | 12.00 | 0.00 | 0.00 | 0.00 | 12.00 | 12.00 | 12.00 | |
| Transporturi (84.02.03+84.02.06+84.02.50) | 84.02 | 50.00 | 0.00 | 0.00 | 25.00 | 25.00 | 0.00 | 50.00 | 50.00 | 50.00 | |
| -CHELTUIELI CURENTE | 01 | 50.00 | 0.00 | 0.00 | 25.00 | 25.00 | 0.00 | 50.00 | 50.00 | 50.00 | |
| -TITLUL II BUNURI SI SERVICII | 20 | 50.00 | 0.00 | 0.00 | 25.00 | 25.00 | 0.00 | 50.00 | 50.00 | 50.00 | |
| Transport rutier (84.02.03.01 la 84.02.03.03) | 84.02.03 | 50.00 | 0.00 | 0.00 | 25.00 | 25.00 | 0.00 | 50.00 | 50.00 | 50.00 | |
| Drumuri si poduri | 84.02.03.01 | 50.00 | 0.00 | 0.00 | 25.00 | 25.00 | 0.00 | 50.00 | 50.00 | 50.00 | |
| EXCEDENT (+) (00.01-49.02) | 98.02 | 0.00 | 0.00 | 0.00 | 0.00 | 0.00 | 0.00 | 0.00 | 0.00 | 0.00 | |
| DEFICIT 1) (-) (00.01-49.02) | 99.02 | | | | | | | | | | |
| CHELTUIELILE SECRINIUN DE DEZVOLTARE (50.02+59.02+63.02+69.02+79.02) | 49.02 | 540.00 | 0.00 | 96.00 | 122.00 | 132.00 | 190.00 | 400.00 | 400.00 | 400.00 | |
| -CHELTUIELI DE CAPITAL | 70 | 540.00 | 0.00 | 96.00 | 122.00 | 132.00 | 190.00 | 400.00 | 400.00 | 400.00 | |
| -TITLUL X ACTIVE NEFINANCIARE | 71 | 540.00 | 0.00 | 96.00 | 122.00 | 132.00 | 190.00 | 400.00 | 400.00 | 400.00 | |
| Partea I-a SERVICII PUBLICE GENERALE (51.02+54.02) | 50.02 | 50.00 | 0.00 | 0.00 | 0.00 | 50.00 | 0.00 | 0.00 | 0.00 | 0.00 | |
| Autoritati publice si actiuni externe (51.02.01) | 51.02 | 50.00 | 0.00 | 0.00 | 0.00 | 50.00 | 0.00 | 0.00 | 0.00 | 0.00 | |
| -CHELTUIELI DE CAPITAL | 70 | 50.00 | 0.00 | 0.00 | 0.00 | 50.00 | 0.00 | 0.00 | 0.00 | 0.00 | |
| -TITLUL X ACTIVE NEFINANCIARE | 71 | 50.00 | 0.00 | 0.00 | 0.00 | 50.00 | 0.00 | 0.00 | 0.00 | 0.00 | |
| Autoritati executive si legislative (51.02.01.03) | 51.02.01 | 50.00 | 0.00 | 0.00 | 0.00 | 50.00 | 0.00 | 0.00 | 0.00 | 0.00 | |
| Autoritati executive | 51.02.01.03 | 50.00 | 0.00 | 0.00 | 0.00 | 50.00 | 0.00 | 0.00 | 0.00 | 0.00 | |
| Partea a IV-a SERVICII SI DEZVOLTARE PUBLICA, LOCUINTE, MEDIU SI APE (70.02+74.02) | 69.02 | 138.00 | 0.00 | 35.00 | 78.00 | 0.00 | 25.00 | 0.00 | 0.00 | 0.00 | |
| Locuinte, servicii si dezvoltare publica (70.02.03+70.02.05 la 70.02.07+70.02.50) | 70.02 | 138.00 | 0.00 | 35.00 | 78.00 | 0.00 | 25.00 | 0.00 | 0.00 | 0.00 | |
| -CHELTUIELI DE CAPITAL | 70 | 138.00 | 0.00 | 35.00 | 78.00 | 0.00 | 25.00 | 0.00 | 0.00 | 0.00 | |
| -TITLUL X ACTIVE NEFINANCIARE | 71 | 138.00 | 0.00 | 35.00 | 78.00 | 0.00 | 25.00 | 0.00 | 0.00 | 0.00 | |
| Alimentare cu apa si amenajari hidrotehnice (70.02.05.01+70.02.05.02) | 70.02.05 | 65.00 | 0.00 | 35.00 | 30.00 | 0.00 | 0.00 | 0.00 | 0.00 | 0.00 | |
| Alimentare cu apa | 70.02.05.01 | 65.00 | 0.00 | 35.00 | 30.00 | 0.00 | 0.00 | 0.00 | 0.00 | 0.00 | |
| Alte servicii in domeniile locuintelor, serviciilor si dezvoltarii comunale | 70.02.05.02 | 73.00 | 0.00 | 0.00 | 48.00 | 0.00 | 25.00 | 0.00 | 0.00 | 0.00 | |
| Partea a V-a ACTIUNI ECONOMICE (80.02+81.02+83.02+84.02+87.02) | 79.02 | 352.00 | 0.00 | 61.00 | 44.00 | 82.00 | 165.00 | 400.00 | 400.00 | 400.00 | |
| Transporturi (84.02.03+84.02.06+84.02.50) | 84.02 | 352.00 | 0.00 | 61.00 | 44.00 | 82.00 | 165.00 | 400.00 | 400.00 | 400.00 | |
| -CHELTUIELI DE CAPITAL | 70 | 352.00 | 0.00 | 61.00 | 44.00 | 82.00 | 165.00 | 400.00 | 400.00 | 400.00 | |
| -TITLUL X ACTIVE NEFINANCIARE | 71 | 352.00 | 0.00 | 61.00 | 44.00 | 82.00 | 165.00 | 400.00 | 400.00 | 400.00 | |
| Transport rutier (84.02.03.01 la 84.02.03.03) | 84.02.03 | 352.00 | 0.00 | 61.00 | 44.00 | 82.00 | 165.00 | 400.00 | 400.00 | 400.00 | |

| DENUMIREA INDICATORILOR | Cod | PREVEDERI ANUALE | | PREVEDERI TRIMESTRIALE | | | | | ESTIMARI | |
|-------------------------------------|--------------|------------------|--|------------------------|-------------|-------------|-------------|-------------|-------------|-------------|
| | | TOTAL | Credite bugetare destinate st.platilor | Trim I | Trim II | Trim III | Trim IV | 2017 | 2018 | 2019 |
| | | 84.02.03.01 | 352.00 | 0.00 | 61.00 | 44.00 | 82.00 | 165.00 | 400.00 | 400.00 |
| EXCEDENT (+) (00.01-49.02) | 98.02 | 0.00 | 0.00 | 0.00 | 0.00 | 0.00 | 0.00 | 0.00 | 0.00 | 0.00 |
| DEFICIT 1) (-) (00.01-49.02) | 99.02 | | | | | | | | | |

Se va completa in conformitate cu prevederile din legea bugetului de stat pe anul 2011 si a legii nr.285/2010 privind salarizarea în anul 2011 a personalului plătit din fonduri publice

Detalierea se va face numai în executie

NOTA: Se va completa, după caz, cu alte articole și alineate potrivit clasificării indicatorilor privind finanțelor publice, aprobată cu ordinul ministrului finanțelor publice, nr.1954/2005

Sumele prevăzute la titlul XVII "Plăți efectuate în anii precedenți și recuperate în anul curent" vor fi evidențiate cu semnul minus "-"

laord

CURUTU IONEL

Conducătorul compartimentului financiar-contabil
BALU CALIN



JUDEȚUL: TIMIS

Unitatea administrativ-teritorială: COMUNA MANASTIUR

Formular 11/01

BUGETUL LOCAL PE ANUL 2016

Secțiunea: FUNCTIONARE

| DENUMIREA INDICATORILOR | Cod | PREVEDERI ANUALE | | | | | PREVEDERI TRIMESTRIALE | | | | ESTIMARI | |
|---|-------------|------------------|--|--------|---------|----------|------------------------|---------|---------|---------|----------|--|
| | | TOTAL | Credite bugetare destinate st.platilor | Trim I | Trim II | Trim III | Trim IV | 2017 | 2018 | 2019 | | |
| TOTAL VENITURI SECTIUNEA FUNCTIONARE (cod 00.02+00.15+00.16+00.17) | 00.01 | 2636.00 | 0.00 | 795.50 | 637.50 | 612.50 | 590.50 | 2644.00 | 2686.00 | 2728.00 | | |
| VENITURI PROPRII (cod 00.02-11.02-37.02+00.15+00.16) | 49.90 | 1664.00 | 0.00 | 520.00 | 377.00 | 362.00 | 405.00 | 1594.00 | 1593.00 | 1592.00 | | |
| I. VENITURI CURENTE | 00.02 | 2596.00 | 0.00 | 785.50 | 637.50 | 612.50 | 560.50 | 2604.00 | 2646.00 | 2688.00 | | |
| A. VENITURI FISCALE | 00.03 | 2934.00 | 0.00 | 790.50 | 725.50 | 720.50 | 697.50 | 2802.00 | 2844.00 | 2886.00 | | |
| A1. IMPOZIT PE VENIT, PROFIT SI CASTIGURI DIN CAPITAL | 00.04 | 1269.00 | 0.00 | 317.00 | 317.00 | 317.00 | 318.00 | 1199.00 | 1198.00 | 1197.00 | | |
| A1.1. IMPOZIT PE VENIT, PROFIT SI CASTIGURI DIN CAPITAL DE LA PERSOANE JURIDICE (cod01.02) | 00.05 | 8.00 | 0.00 | 2.00 | 2.00 | 2.00 | 2.00 | 8.00 | 8.00 | 8.00 | | |
| A1.2. IMPOZIT PE VENIT, PROFIT SI CASTIGURI DIN CAPITAL DE LA PERSOANE FIZICE(cod 04.02) | 00.06 | 1261.00 | 0.00 | 315.00 | 315.00 | 315.00 | 316.00 | 1191.00 | 1190.00 | 1189.00 | | |
| Impozit pe venit (cod 03.02.18) | 03.02 | 8.00 | 0.00 | 2.00 | 2.00 | 2.00 | 2.00 | 8.00 | 8.00 | 8.00 | | |
| Impozitul pe veniturile din transferul proprietatilor imobiliare din patrimoniul personal | 03.02.18 | 8.00 | 0.00 | 2.00 | 2.00 | 2.00 | 2.00 | 8.00 | 8.00 | 8.00 | | |
| Cote si sume defalcate din impozitul pe venit (cod 04.02.01+04.02.04) | 04.02 | 1261.00 | 0.00 | 315.00 | 315.00 | 315.00 | 316.00 | 1191.00 | 1190.00 | 1189.00 | | |
| Cote defalcate din impozitul pe venit | 04.02.01 | 200.00 | 0.00 | 50.00 | 50.00 | 50.00 | 50.00 | 200.00 | 200.00 | 200.00 | | |
| Sume alocate din cotele defalcate din impozitul pe venit pentru echilibrarea bugetelor locale | 04.02.04 | 1061.00 | 0.00 | 265.00 | 265.00 | 265.00 | 266.00 | 991.00 | 990.00 | 989.00 | | |
| A3. IMPOZITE SI TAXE PE PROPRIETATE (cod 07.02) | 00.09 | 123.00 | 0.00 | 73.00 | 18.00 | 13.00 | 19.00 | 123.00 | 123.00 | 123.00 | | |
| Impozite si taxe pe proprietate (cod 07.02.01+07.02.02+07.02.03) | 07.02 | 123.00 | 0.00 | 73.00 | 18.00 | 13.00 | 19.00 | 123.00 | 123.00 | 123.00 | | |
| Impozit si taxa pe cladiri (cod 07.02.01.01+07.02.01.02) | 07.02.01 | 43.00 | 0.00 | 31.00 | 7.00 | 2.00 | 3.00 | 43.00 | 43.00 | 43.00 | | |
| Impozitul pe cladiri de la persoane fizice | 07.02.01.01 | 23.00 | 0.00 | 13.00 | 5.00 | 2.00 | 3.00 | 23.00 | 23.00 | 23.00 | | |
| Impozit si taxa pe cladiri de la persoane juridice | 07.02.01.02 | 20.00 | 0.00 | 18.00 | 2.00 | 0.00 | 0.00 | 20.00 | 20.00 | 20.00 | | |
| Impozit si taxa pe teren (cod 07.02.02.01 la 07.02.02.03) | 07.02.02 | 80.00 | 0.00 | 42.00 | 11.00 | 11.00 | 16.00 | 80.00 | 80.00 | 80.00 | | |
| Impozitul pe terenuri de la persoane fizice | 07.02.02.01 | 10.00 | 0.00 | 6.00 | 1.00 | 1.00 | 2.00 | 10.00 | 10.00 | 10.00 | | |
| Impozitsi taxa pe teren de la persoane juridice | 07.02.02.02 | 3.00 | 0.00 | 3.00 | 0.00 | 0.00 | 0.00 | 3.00 | 3.00 | 3.00 | | |
| Impozitul pe terenul extravilan | 07.02.02.03 | 67.00 | 0.00 | 33.00 | 10.00 | 10.00 | 14.00 | 67.00 | 67.00 | 67.00 | | |
| A4.IMPOZITE SI TAXE PE BUNURI SI SERVICII (cod 11.02) | 00.10 | 1538.00 | 0.00 | 399.50 | 389.50 | 389.50 | 359.50 | 1476.00 | 1519.00 | 1562.00 | | |

| DENUMIREA INDICATORILOR | Cod | PREVEDERI ANUALE | | | | | ZEVEDERI TRIMESTRIALE | | | | ESTIMARI | | |
|--|-------------|------------------|---|--------|---------|----------|-----------------------|---------|---------|------|----------|--|--|
| | | TOTAL | Credite bugetare destinate st.platiilor | Trim I | Trim II | Trim III | Trim IV | 2017 | 2018 | 2019 | | | |
| Sume defalcate din TVA (cod 11.02.01 la 11.02.07) | 11.02 | 1472.00 | 0.00 | 361.50 | 382.50 | 345.50 | 1410.00 | 1453.00 | 1496.00 | | | | |
| Sume defalcate din taxa pe valoarea adaugata pentru finantarea cheltuielilor descentralizate I | 11.02.02 | 1061.00 | 0.00 | 283.50 | 259.50 | 258.50 | 1095.00 | 1131.00 | 1168.00 | | | | |
| Sume defalcate din taxa pe valoarea adaugata pentru drumuri | 11.02.05 | 180.00 | 0.00 | 20.00 | 65.00 | 30.00 | 50.00 | 50.00 | 50.00 | | | | |
| Sume defalcate din taxa pe valoarea adaugata pentru echilibrarea bugetelor locale | 11.02.06 | 231.00 | 0.00 | 58.00 | 58.00 | 57.00 | 265.00 | 272.00 | 278.00 | | | | |
| Taxe pe utilizarea bunurilor, autorizarea utilizarii bunurilor sau pe desfasurarea de activitati | 16.02 | 66.00 | 0.00 | 38.00 | 7.00 | 14.00 | 66.00 | 66.00 | 66.00 | | | | |
| Impozit pe mijloacele de transport | 16.02.02.01 | 58.00 | 0.00 | 36.00 | 5.00 | 12.00 | 58.00 | 58.00 | 58.00 | | | | |
| Impozit pe mijloacele de transport detinute de persoane fizice*) | 16.02.02.02 | 33.00 | 0.00 | 14.00 | 4.00 | 11.00 | 33.00 | 33.00 | 33.00 | | | | |
| Taxe si tarife pentru eliberarea de licente si autorizatii de functionare | 16.02.03 | 25.00 | 0.00 | 22.00 | 1.00 | 1.00 | 25.00 | 25.00 | 25.00 | | | | |
| Alte taxe pe utilizarea bunurilor, autorizarea utilizarii bunurilor sau pe desfasurarea de activ | 16.02.50 | 4.00 | 0.00 | 1.00 | 1.00 | 1.00 | 4.00 | 4.00 | 4.00 | | | | |
| A6. ALTE IMPOZITE SI TAXE FISCALE | 00.11 | 4.00 | 0.00 | 1.00 | 1.00 | 1.00 | 4.00 | 4.00 | 4.00 | | | | |
| Alte impozite si taxe fiscale (cod 18.02.50) | 18.02 | 4.00 | 0.00 | 1.00 | 1.00 | 1.00 | 4.00 | 4.00 | 4.00 | | | | |
| Alte impozite si taxe | 18.02.50 | 4.00 | 0.00 | 1.00 | 1.00 | 1.00 | 4.00 | 4.00 | 4.00 | | | | |
| C. VENITURI NEFISCALE | 00.12 | -338.00 | 0.00 | -5.00 | -88.00 | -137.00 | -198.00 | -198.00 | -198.00 | | | | |
| C1. VENITURI DIN PROPRIETATE (cod 30.02+31.02) | 00.13 | 54.00 | 0.00 | 22.00 | 1.00 | 30.00 | 54.00 | 54.00 | 54.00 | | | | |
| Venituri din proprietate (cod 30.02.01 la 30.02.50) | 30.02 | 54.00 | 0.00 | 22.00 | 1.00 | 30.00 | 54.00 | 54.00 | 54.00 | | | | |
| Venituri din concesiuni si inchideri | 30.02.05 | 54.00 | 0.00 | 22.00 | 1.00 | 30.00 | 54.00 | 54.00 | 54.00 | | | | |
| Alte venituri din concesiuni si inchirieri de catre institutiile publice | 30.02.05.30 | 54.00 | 0.00 | 22.00 | 1.00 | 30.00 | 54.00 | 54.00 | 54.00 | | | | |
| C2.VANZARI DE BUNURI SI SERVICII (cod 33.02+34.02+35.02+36.02+37.02) | 00.14 | -392.00 | 0.00 | -27.00 | -89.00 | -167.00 | -252.00 | -252.00 | -252.00 | | | | |
| Venituri din prestari de servicii si alte activitati (cod 33.02.08 33.02 la 33.02.50) | 33.02 | 131.00 | 0.00 | 61.00 | 30.00 | 20.00 | 131.00 | 131.00 | 131.00 | | | | |
| Alte venituri din prestari de servicii si alte activitati | 33.02.50 | 131.00 | 0.00 | 61.00 | 30.00 | 20.00 | 131.00 | 131.00 | 131.00 | | | | |
| Venituri din taxe administrative, eliberari permise (cod 34.02.02+34.02.50) | 34.02 | 4.00 | 0.00 | 1.00 | 1.00 | 1.00 | 4.00 | 4.00 | 4.00 | | | | |
| Taxe extrajudiciare de timbru | 34.02.02 | 4.00 | 0.00 | 1.00 | 1.00 | 1.00 | 4.00 | 4.00 | 4.00 | | | | |
| Amenzi, penalizati si confiscari (cod 35.02) | 35.02 | 8.00 | 0.00 | 2.00 | 2.00 | 2.00 | 8.00 | 8.00 | 8.00 | | | | |
| Venituri din amenzi si alte sanctiuni aplicate potrivit dispozitiilor legate de specialitate | 35.02.01 | 8.00 | 0.00 | 2.00 | 2.00 | 2.00 | 8.00 | 8.00 | 8.00 | | | | |
| venituri din amenzi si alte sanctiuni aplicate de catre alte institutii de specialitate | 35.02.01.02 | 8.00 | 0.00 | 2.00 | 2.00 | 2.00 | 8.00 | 8.00 | 8.00 | | | | |
| Diverse venituri (cod 36.02.05 la 36.02.50) | 36.02 | 5.00 | 0.00 | 5.00 | 0.00 | 0.00 | 5.00 | 5.00 | 5.00 | | | | |
| Alte venituri | 36.02.50 | 5.00 | 0.00 | 5.00 | 0.00 | 0.00 | 5.00 | 5.00 | 5.00 | | | | |
| Transferuri voluntare, altele decat subventiile (cod 37.02.01+37.02.50) | 37.02 | -540.00 | 0.00 | -96.00 | -122.00 | -190.00 | -400.00 | -400.00 | -400.00 | | | | |

| DENUMIREA INDICATORILOR | Cod | PREVEDERI ANUALE | | VEDERI TRIMESTRIALE | | | | | ESTIMARI | | |
|---|-------------|------------------|--|---------------------|---------|----------|---------|---------|----------|---------|--|
| | | TOTAL | Credite bugetare destinate st.platilor | Trim I | Trim II | Trim III | Trim IV | 2017 | 2018 | 2019 | |
| Varsaminte din sectiunea de functionare pentru finantarea sectiunii de dezvoltare (cu semnul min) | 37.02.03 | -540.00 | 0.00 | -96.00 | -122.00 | -132.00 | -190.00 | -400.00 | -400.00 | -400.00 | |
| IV. SUBVENTII (cod 42.02+43.02) | 00.17 | 40.00 | 0.00 | 10.00 | 0.00 | 0.00 | 30.00 | 40.00 | 40.00 | 40.00 | |
| SUBVENTII DE LA ALTE NIVELE ALE ADMINISTRATIEI PUBLICE (cod 42.02+43.02) | 00.18 | 40.00 | 0.00 | 10.00 | 0.00 | 0.00 | 30.00 | 40.00 | 40.00 | 40.00 | |
| Subventii de la bugetul de stat | 42.02 | 40.00 | 0.00 | 10.00 | 0.00 | 0.00 | 30.00 | 40.00 | 40.00 | 40.00 | |
| B. CURENTE (cod 42.02.21 la 42.02.36) | 00.20 | 40.00 | 0.00 | 10.00 | 0.00 | 0.00 | 30.00 | 40.00 | 40.00 | 40.00 | |
| Subventii pentru acordarea ajutorului pentru incalzirea locuintei cu lemne, carbuni, combustibil | 42.02.34 | 40.00 | 0.00 | 10.00 | 0.00 | 0.00 | 30.00 | 40.00 | 40.00 | 40.00 | |
| CHELTUIELILE SECTIUNII DE FUNCTIONARE (50.02+59.02+63.02+69.02+79.02) | 49.02 | 2636.00 | 0.00 | 795.50 | 637.50 | 612.50 | 590.50 | 2644.00 | 2686.00 | 2728.00 | |
| -CHELTUIELI CURENTE | 01 | 2636.00 | 0.00 | 795.50 | 637.50 | 612.50 | 590.50 | 2644.00 | 2686.00 | 2728.00 | |
| -TITLUL I CHELTUIELI DE PERSONAL | 10 | 1636.00 | 0.00 | 464.00 | 415.00 | 395.00 | 362.00 | 1649.00 | 1689.00 | 1730.00 | |
| -TITLUL II BUNURI SI SERVICII | 20 | 821.00 | 0.00 | 285.00 | 186.00 | 186.00 | 184.00 | 816.00 | 818.00 | 819.00 | |
| -TITLUL VIII ASISTENTA SOCIALA | 57 | 179.00 | 0.00 | 46.50 | 36.50 | 31.50 | 64.50 | 179.00 | 179.00 | 179.00 | |
| Partea I-a SERVICII PUBLICE GENERALE (51.02+54.02+55.02+56.02) | 50.02 | 1072.00 | 0.00 | 320.00 | 280.00 | 240.00 | 232.00 | 1053.00 | 1059.00 | 1064.00 | |
| Autoritati publice si actiuni externe (51.02.01) | 51.02 | 1072.00 | 0.00 | 320.00 | 280.00 | 240.00 | 232.00 | 1053.00 | 1059.00 | 1064.00 | |
| -CHELTUIELI CURENTE | 01 | 1072.00 | 0.00 | 320.00 | 280.00 | 240.00 | 232.00 | 1053.00 | 1059.00 | 1064.00 | |
| -TITLUL I CHELTUIELI DE PERSONAL | 10 | 672.00 | 0.00 | 200.00 | 180.00 | 160.00 | 132.00 | 553.00 | 559.00 | 564.00 | |
| -TITLUL II BUNURI SI SERVICII | 20 | 400.00 | 0.00 | 120.00 | 100.00 | 80.00 | 100.00 | 400.00 | 400.00 | 400.00 | |
| Autoritati executive si legislative (51.02.01.03) | 51.02.01 | 1072.00 | 0.00 | 320.00 | 280.00 | 240.00 | 232.00 | 1053.00 | 1059.00 | 1064.00 | |
| Autoritati executive | 51.02.01.03 | 1072.00 | 0.00 | 320.00 | 280.00 | 240.00 | 232.00 | 1053.00 | 1059.00 | 1064.00 | |
| Partea a II-a APARARE, ORDINE PUBLICA SI SIGURANTA NATIONALA (60.02+61.02) | 59.02 | 4.00 | 0.00 | 1.00 | 1.00 | 1.00 | 1.00 | 4.00 | 4.00 | 4.00 | |
| Ordine publica si siguranta nationala (61.02.03+61.02.05+61.02.50) | 61.02 | 4.00 | 0.00 | 1.00 | 1.00 | 1.00 | 1.00 | 4.00 | 4.00 | 4.00 | |
| -CHELTUIELI CURENTE | 01 | 4.00 | 0.00 | 1.00 | 1.00 | 1.00 | 1.00 | 4.00 | 4.00 | 4.00 | |
| -TITLUL II BUNURI SI SERVICII | 20 | 4.00 | 0.00 | 1.00 | 1.00 | 1.00 | 1.00 | 4.00 | 4.00 | 4.00 | |
| Protectie civila si protectia contra incendiilor (protectie civila nonmilitara) | 61.02.05 | 4.00 | 0.00 | 1.00 | 1.00 | 1.00 | 1.00 | 4.00 | 4.00 | 4.00 | |
| Partea a III-a CHELTUIELI SOCIAL-CULTURALE (65.02+66.02+67.02+68.02) | 63.02 | 1188.00 | 0.00 | 347.50 | 266.50 | 281.50 | 292.50 | 1215.00 | 1251.00 | 1288.00 | |
| Invatamant (65.02.03 la 65.02.05+65.02.07+65.02.11+65.02.50) | 65.02 | 729.00 | 0.00 | 206.00 | 175.00 | 175.00 | 173.00 | 756.00 | 792.00 | 829.00 | |
| -CHELTUIELI CURENTE | 01 | 729.00 | 0.00 | 206.00 | 175.00 | 175.00 | 173.00 | 756.00 | 792.00 | 829.00 | |
| -TITLUL I CHELTUIELI DE PERSONAL | 10 | 648.00 | 0.00 | 180.00 | 156.00 | 156.00 | 156.00 | 680.00 | 714.00 | 750.00 | |
| -TITLUL II BUNURI SI SERVICII | 20 | 81.00 | 0.00 | 26.00 | 19.00 | 19.00 | 17.00 | 76.00 | 78.00 | 79.00 | |
| Invatamant prescolar si primar (65.02.03.01+65.02.03.02) | 65.02.03 | 370.77 | 0.00 | 102.99 | 89.26 | 89.26 | 89.26 | 389.08 | 408.53 | 429.14 | |
| invatamant prescolar | 65.02.03.01 | 122.71 | 0.00 | 34.09 | 29.54 | 29.54 | 29.54 | 128.77 | 135.21 | 142.03 | |
| invatamant primar | 65.02.03.02 | 248.06 | 0.00 | 68.90 | 59.72 | 59.72 | 59.72 | 260.31 | 273.32 | 287.11 | |
| invatamant secundar (65.02.04.01 la 65.02.04.03) | 65.02.04 | 358.23 | 0.00 | 103.01 | 85.74 | 85.74 | 83.74 | 366.92 | 383.47 | 399.86 | |
| invatamant secundar inferior | 65.02.04.01 | 358.23 | 0.00 | 103.01 | 85.74 | 85.74 | 83.74 | 366.92 | 383.47 | 399.86 | |
| Cultura, recreere si religie (67.02.03+67.02.05+67.02.06+67.02.50) | 67.02 | 60.00 | 0.00 | 35.00 | 0.00 | 20.00 | 5.00 | 60.00 | 60.00 | 60.00 | |

| DENUMIREA INDICATORILOR | Cod | PREVEDERI ANUALE | | | | PREVEDERI TRIMESTRIALE | | | | ESTIMARI | | | |
|--|-------------|------------------|--|--------|---------|------------------------|---------|--------|--------|----------|--|--|--|
| | | TOTAL | Credite bugetare destinate st.platilor | Trim I | Trim II | Trim III | Trim IV | 2017 | 2018 | 2019 | | | |
| | | | | | | | | | | | | | |
| -CHELTUIELI CURENTE | 01 | 60.00 | 0.00 | 35.00 | 0.00 | 20.00 | 5.00 | 60.00 | 60.00 | 60.00 | | | |
| -TITLUL II BUNURI SI SERVICII | 20 | 60.00 | 0.00 | 35.00 | 0.00 | 20.00 | 5.00 | 60.00 | 60.00 | 60.00 | | | |
| Servicii culturale (67.02.03.02 la 67.02.03.08+67.02.03.12+67.02.03.30) | 67.02.03 | 35.00 | 0.00 | 10.00 | 0.00 | 20.00 | 5.00 | 35.00 | 35.00 | 35.00 | | | |
| Camine culturale | 67.02.03.07 | 35.00 | 0.00 | 10.00 | 0.00 | 20.00 | 5.00 | 35.00 | 35.00 | 35.00 | | | |
| Alte servicii in domeniile culturii, recreerii si religiei | 67.02.50 | 25.00 | 0.00 | 25.00 | 0.00 | 0.00 | 0.00 | 25.00 | 25.00 | 25.00 | | | |
| Asigurari si asistenta sociala(68.02.04+68.02.05+68.02.06+68.02.10+68.02.11+68.02.12+68.02.15+68.02.50) | 68.02 | 399.00 | 0.00 | 106.50 | 91.50 | 86.50 | 114.50 | 399.00 | 399.00 | 399.00 | | | |
| -CHELTUIELI CURENTE | 01 | 399.00 | 0.00 | 106.50 | 91.50 | 86.50 | 114.50 | 399.00 | 399.00 | 399.00 | | | |
| -TITLUL I CHELTUIELI DE PERSONAL | 10 | 220.00 | 0.00 | 60.00 | 55.00 | 55.00 | 50.00 | 220.00 | 220.00 | 220.00 | | | |
| -TITLUL VIII ASISTENTA SOCIALA | 57 | 179.00 | 0.00 | 46.50 | 36.50 | 31.50 | 64.50 | 179.00 | 179.00 | 179.00 | | | |
| Asistenta sociala in caz de boli si invaliditati (68.02.05.02) | 68.02.05 | 353.00 | 0.00 | 95.00 | 90.00 | 85.00 | 83.00 | 353.00 | 353.00 | 353.00 | | | |
| Asistenta sociala in caz de invaliditate | 68.02.05.02 | 353.00 | 0.00 | 95.00 | 90.00 | 85.00 | 83.00 | 353.00 | 353.00 | 353.00 | | | |
| Prevenirea excluderii sociale (68.02.15.01+68.02.15.02) | 68.02.15 | 46.00 | 0.00 | 11.50 | 1.50 | 1.50 | 31.50 | 46.00 | 46.00 | 46.00 | | | |
| Ajutor social | 68.02.15.01 | 46.00 | 0.00 | 11.50 | 1.50 | 1.50 | 31.50 | 46.00 | 46.00 | 46.00 | | | |
| Partea a IV-a SERVICII SI DEZVOLTARE PUBLICA, LOCUINTE, MEDIU SI APE (70.02+74.02) | 69.02 | 310.00 | 0.00 | 115.00 | 65.00 | 65.00 | 65.00 | 310.00 | 310.00 | 310.00 | | | |
| Locuinte, servicii si dezvoltare publica (70.02.03+70.02.05 la 70.02.07+70.02.50) | 70.02 | 152.00 | 0.00 | 68.00 | 28.00 | 28.00 | 28.00 | 152.00 | 152.00 | 152.00 | | | |
| -CHELTUIELI CURENTE | 01 | 152.00 | 0.00 | 68.00 | 28.00 | 28.00 | 28.00 | 152.00 | 152.00 | 152.00 | | | |
| -TITLUL I CHELTUIELI DE PERSONAL | 10 | 48.00 | 0.00 | 12.00 | 12.00 | 12.00 | 12.00 | 48.00 | 48.00 | 48.00 | | | |
| -TITLUL II BUNURI SI SERVICII | 20 | 104.00 | 0.00 | 56.00 | 16.00 | 16.00 | 16.00 | 104.00 | 104.00 | 104.00 | | | |
| Alimentare cu apa si amenajari hidrotehnice (70.02.05.01+70.02.05.02) | 70.02.05 | 78.00 | 0.00 | 27.00 | 17.00 | 17.00 | 17.00 | 78.00 | 78.00 | 78.00 | | | |
| Alimentare cu apa | 70.02.05.01 | 78.00 | 0.00 | 27.00 | 17.00 | 17.00 | 17.00 | 78.00 | 78.00 | 78.00 | | | |
| Iluminat public si electrificari rurale | 70.02.06 | 44.00 | 0.00 | 11.00 | 11.00 | 11.00 | 11.00 | 44.00 | 44.00 | 44.00 | | | |
| Alte servicii in domeniile locuintelor, serviciilor si dezvoltarii comunale | 70.02.50 | 30.00 | 0.00 | 30.00 | 0.00 | 0.00 | 0.00 | 30.00 | 30.00 | 30.00 | | | |
| Protectia mediului (74.02.03+74.02.05+74.02.06) | 74.02 | 158.00 | 0.00 | 47.00 | 37.00 | 37.00 | 37.00 | 158.00 | 158.00 | 158.00 | | | |
| -CHELTUIELI CURENTE | 01 | 158.00 | 0.00 | 47.00 | 37.00 | 37.00 | 37.00 | 158.00 | 158.00 | 158.00 | | | |
| -TITLUL I CHELTUIELI DE PERSONAL | 10 | 48.00 | 0.00 | 12.00 | 12.00 | 12.00 | 12.00 | 48.00 | 48.00 | 48.00 | | | |
| -TITLUL II BUNURI SI SERVICII | 20 | 110.00 | 0.00 | 35.00 | 25.00 | 25.00 | 25.00 | 110.00 | 110.00 | 110.00 | | | |
| Salubritate si gestiunea deseurilor (74.02.05.01+74.02.05.02) | 74.02.05 | 88.00 | 0.00 | 22.00 | 22.00 | 22.00 | 22.00 | 88.00 | 88.00 | 88.00 | | | |
| Salubritate | 74.02.05.01 | 88.00 | 0.00 | 22.00 | 22.00 | 22.00 | 22.00 | 88.00 | 88.00 | 88.00 | | | |
| Canalizarea si tratarea apelor reziduale | 74.02.06 | 70.00 | 0.00 | 25.00 | 15.00 | 15.00 | 15.00 | 70.00 | 70.00 | 70.00 | | | |
| Partea a V-a ACTIUNI ECONOMICE (80.02+81.02+83.02+84.02+87.02) | 79.02 | 62.00 | 0.00 | 12.00 | 25.00 | 25.00 | 0.00 | 62.00 | 62.00 | 62.00 | | | |
| Agricultura, silvicultura, piscicultura si vanatoare (83.02.03) | 83.02 | 12.00 | 0.00 | 12.00 | 0.00 | 0.00 | 0.00 | 12.00 | 12.00 | 12.00 | | | |
| -CHELTUIELI CURENTE | 01 | 12.00 | 0.00 | 12.00 | 0.00 | 0.00 | 0.00 | 12.00 | 12.00 | 12.00 | | | |
| -TITLUL II BUNURI SI SERVICII | 20 | 12.00 | 0.00 | 12.00 | 0.00 | 0.00 | 0.00 | 12.00 | 12.00 | 12.00 | | | |
| Agricultura (83.02.03.03+83.02.03.07+83.02.03.30) | 83.02.03 | 12.00 | 0.00 | 12.00 | 0.00 | 0.00 | 0.00 | 12.00 | 12.00 | 12.00 | | | |
| Alte cheltuieli in domeniul agriculturii | 83.02.03.30 | 12.00 | 0.00 | 12.00 | 0.00 | 0.00 | 0.00 | 12.00 | 12.00 | 12.00 | | | |

| DENUMIREA INDICATORILOR | Cod | PREVEDERI ANUALE | | VEDERI TRIMESTRIALE | | | | ESTIMARI | | |
|---|--------------|------------------|---|---------------------|-------------|-------------|-------------|-------------|-------------|-------------|
| | | TOTAL | Credite bugetare destinate st.platilor | Trim I | Trim II | Trim III | Trim IV | 2017 | 2018 | 2019 |
| | | | | | | | | | | |
| Transporturi (84.02.03+84.02.06+84.02.50) | 84.02 | 50.00 | 0.00 | 0.00 | 25.00 | 25.00 | 0.00 | 50.00 | 50.00 | 50.00 |
| -CHELTUIELI CURENTE | 01 | 50.00 | 0.00 | 0.00 | 25.00 | 25.00 | 0.00 | 50.00 | 50.00 | 50.00 |
| -TITLUL II BUNURI SI SERVICII | 20 | 50.00 | 0.00 | 0.00 | 25.00 | 25.00 | 0.00 | 50.00 | 50.00 | 50.00 |
| Transport rutier (84.02.03.01 la 84.02.03.03) | 84.02.03 | 50.00 | 0.00 | 0.00 | 25.00 | 25.00 | 0.00 | 50.00 | 50.00 | 50.00 |
| Drumuri si poduri | 84.02.03.01 | 50.00 | 0.00 | 0.00 | 25.00 | 25.00 | 0.00 | 50.00 | 50.00 | 50.00 |
| EXCEDENT (+) (00.01-49.02) | 98.02 | 0.00 | 0.00 | 0.00 | 0.00 | 0.00 | 0.00 | 0.00 | 0.00 | 0.00 |
| DEFICIT 1) (-) (00.01-49.02) | 99.02 | | | | | | | | | |

Se va completa in conformitate cu prevederile din legea bugetului de stat pe anul 2011 si a legii nr.285/2010 privind salarizarea in anul 2011 a personalului plătit din fonduri publice

Detalieră se va face numai in executie


NOTA: Se va completa, după caz, cu altele articole și alineate potrivit clasificății indicatorilor privind finanțelor publice, aprobată cu ordinul ministrului finanțelor publice, nr.1964/2005

Sumele prevăzute la titlul XVI) "Plăți efectuate în anii precedenți și recuperate în anul curent" vor fi evidențiate cu semnul minus "-"

laord

CURUTU IONEL

Conducătorul compartimentului financiar-contabil
BALU CALIN



**BUGETUL LOCAL
 PE ANUL 2016**
 Secțiunea: DEZVOLTARE

| DENUMIREA INDICATORILOR | Cod | PREVEDERI ANUALE | | | | PREVEDERI TRIMESTRIALE | | | | ESTIMARI | | |
|--|-------------|------------------|---|--------|---------|------------------------|---------|--------|--------|----------|--|--|
| | | TOTAL | Credite bugetare destinate st.platilor | Trim I | Trim II | Trim III | Trim IV | 2017 | 2018 | 2019 | | |
| | | | | | | | | | | | | |
| TOTAL VENITURI SECTIUNEA DEZVOLTARE (cod 00.02+00.15+00.16+00.17+45.02) | 00.01 | 540.00 | 0.00 | 96.00 | 122.00 | 132.00 | 190.00 | 400.00 | 400.00 | 400.00 | | |
| I. VENITURI CURENTE | 00.02 | 540.00 | 0.00 | 96.00 | 122.00 | 132.00 | 190.00 | 400.00 | 400.00 | 400.00 | | |
| C. VENITURI NEFISCALE | 00.12 | 540.00 | 0.00 | 96.00 | 122.00 | 132.00 | 190.00 | 400.00 | 400.00 | 400.00 | | |
| C2.VANZARI DE BUNURI SI SERVICII 33.02+34.02+35.02+36.02+37.02) | 00.14 | 540.00 | 0.00 | 96.00 | 122.00 | 132.00 | 190.00 | 400.00 | 400.00 | 400.00 | | |
| Transferuri voluntare, altele decat subventiile 37.02.01+37.02.50) | 37.02 | 540.00 | 0.00 | 96.00 | 122.00 | 132.00 | 190.00 | 400.00 | 400.00 | 400.00 | | |
| Varsaminte din sectiunea de functionare | 37.02.04 | 540.00 | 0.00 | 96.00 | 122.00 | 132.00 | 190.00 | 400.00 | 400.00 | 400.00 | | |
| CHELTUIELILE SECTIUNII DE DEZVOLTARE (50.02+59.02+63.02+69.02+79.02) | 50.02 | 540.00 | 0.00 | 96.00 | 122.00 | 132.00 | 190.00 | 400.00 | 400.00 | 400.00 | | |
| -CHELTUIELI DE CAPITAL | 70 | 540.00 | 0.00 | 96.00 | 122.00 | 132.00 | 190.00 | 400.00 | 400.00 | 400.00 | | |
| -TITLUL X ACTIVE NEFINANCIARE | 71 | 540.00 | 0.00 | 96.00 | 122.00 | 132.00 | 190.00 | 400.00 | 400.00 | 400.00 | | |
| Partea I-a SERVICII PUBLICE GENERALE (51.02+54.02) | 50.02 | 50.00 | 0.00 | 0.00 | 0.00 | 50.00 | 0.00 | 0.00 | 0.00 | 0.00 | | |
| Autoritati publice si actiuni externe (51.02.01) | 51.02 | 50.00 | 0.00 | 0.00 | 0.00 | 50.00 | 0.00 | 0.00 | 0.00 | 0.00 | | |
| -CHELTUIELI DE CAPITAL | 70 | 50.00 | 0.00 | 0.00 | 0.00 | 50.00 | 0.00 | 0.00 | 0.00 | 0.00 | | |
| -TITLUL X ACTIVE NEFINANCIARE | 71 | 50.00 | 0.00 | 0.00 | 0.00 | 50.00 | 0.00 | 0.00 | 0.00 | 0.00 | | |
| Autoritati executive si legislative (51.02.01.03) | 51.02.01 | 50.00 | 0.00 | 0.00 | 0.00 | 50.00 | 0.00 | 0.00 | 0.00 | 0.00 | | |
| Autoritati executive | 51.02.01.03 | 50.00 | 0.00 | 0.00 | 0.00 | 50.00 | 0.00 | 0.00 | 0.00 | 0.00 | | |
| Partea a IV-a SERVICII SI DEZVOLTARE PUBLICA, LOCUINTE, MEDIU SI APE (70.02+74.02) | 69.02 | 138.00 | 0.00 | 35.00 | 78.00 | 0.00 | 25.00 | 0.00 | 0.00 | 0.00 | | |
| Locuinte, servicii si dezvoltare publica (70.02.03+70.02.05 la 70.02.07+70.02.50) | 70.02 | 138.00 | 0.00 | 35.00 | 78.00 | 0.00 | 25.00 | 0.00 | 0.00 | 0.00 | | |
| -CHELTUIELI DE CAPITAL | 70 | 138.00 | 0.00 | 35.00 | 78.00 | 0.00 | 25.00 | 0.00 | 0.00 | 0.00 | | |
| -TITLUL X ACTIVE NEFINANCIARE | 71 | 138.00 | 0.00 | 35.00 | 78.00 | 0.00 | 25.00 | 0.00 | 0.00 | 0.00 | | |
| Alimentare cu apa si amenajari hidrotehnice (70.02.05.01+70.02.05.02) | 70.02.05 | 65.00 | 0.00 | 35.00 | 30.00 | 0.00 | 0.00 | 0.00 | 0.00 | 0.00 | | |
| Alimentare cu apa | 70.02.05.01 | 65.00 | 0.00 | 35.00 | 30.00 | 0.00 | 0.00 | 0.00 | 0.00 | 0.00 | | |
| Alte servicii in domeniile locuintelor, serviciilor si dezvoltarii comunale | 70.02.50 | 73.00 | 0.00 | 0.00 | 48.00 | 0.00 | 25.00 | 0.00 | 0.00 | 0.00 | | |

| DENUMIREA INDICATORILOR | Cod | PREVEDERI ANUALE | | EVEDERI TRIMESTRIALE | | | | ESTIMARI | | |
|---|-------------|------------------|--|----------------------|---------|----------|---------|----------|--------|--------|
| | | TOTAL | Credite bugetare destinate st.platilor | Trim I | Trim II | Trim III | Trim IV | 2017 | 2018 | 2019 |
| | | | | | | | | | | |
| Partea a V-a ACTIUNI ECONOMICE (80.02+81.02+83.02+84.02+87.02) | 79.02 | 352.00 | 0.00 | 61.00 | 44.00 | 82.00 | 165.00 | 400.00 | 400.00 | 400.00 |
| Transporturi (84.02.03+84.02.06+84.02.50) | 84.02 | 352.00 | 0.00 | 61.00 | 44.00 | 82.00 | 165.00 | 400.00 | 400.00 | 400.00 |
| -CHELTUIELI DE CAPITAL | 70 | 352.00 | 0.00 | 61.00 | 44.00 | 82.00 | 165.00 | 400.00 | 400.00 | 400.00 |
| -TITLUL X ACTIVE NEFINANCIARE | 71 | 352.00 | 0.00 | 61.00 | 44.00 | 82.00 | 165.00 | 400.00 | 400.00 | 400.00 |
| Transport rutier (84.02.03.01 la 84.02.03.03) | 84.02.03 | 352.00 | 0.00 | 61.00 | 44.00 | 82.00 | 165.00 | 400.00 | 400.00 | 400.00 |
| Drumuri si poduri | 84.02.03.01 | 352.00 | 0.00 | 61.00 | 44.00 | 82.00 | 165.00 | 400.00 | 400.00 | 400.00 |
| EXCEDENT (+) (00.01-49.02) | 98.02 | 0.00 | 0.00 | 0.00 | 0.00 | 0.00 | 0.00 | 0.00 | 0.00 | 0.00 |
| DEFICIT (-) (00.01-49.02) | 99.02 | | | | | | | | | |

Se va completa in conformitate cu prevederile din legea bugetului de stat pe anul 2011 si a legii nr.285/2010 privind salarizarea in anul 2011 a personalului plătit din fonduri publice

Detalierea se va face numai in executie

NOTA: Se va completa, după caz, cu altele articole și alineate potrivit clasificărilor indicatorilor privind finanțelor publice, aprobată cu ordinul ministrului finanțelor publice, nr.1954/2005

Sumele prevăzute la titlul XVII "Plăți efectuate în anii precedenți și recuperate în anul curent" vor fi evidențiate cu semnul minus "-"

laord

CURUTI IONEL

Conducătorul compartimentului financiar-contabil
BALU CALIN



JUDEȚUL: TIMIS

Unitatea administrativ-teritorială: COMUNA MANASTIUR

Formular 11/05

BUGETUL PE TITLURI DE CHELTUIELI, ARTICOLE SI ALINEATE, PE ANUL 2016

CAPTOLUL: 51.02.01.03

| DENUMIREA INDICATORILOR | Cod | PREVEDERI ANUALE | | | | PREVEDERI TRIMESTRIALE | | | | ESTIMARI | | |
|---|----------|------------------|--|--------|---------|------------------------|---------|---------|---------|----------|--|--|
| | | TOTAL | Credite bugetare destinate st.platilor | Trim I | Trim II | Trim III | Trim IV | 2017 | 2018 | 2019 | | |
| TOTAL CHELTUIELI (SECTIUNEA DE FUNCTIONARE+SECTIUNEA DE DEZVOLTARE) | | 1122.00 | 0.00 | 320.00 | 280.00 | 290.00 | 232.00 | 1053.00 | 1059.00 | 1064.00 | | |
| SECTIUNEA DE FUNCTIONARE (cod 01+80+81+84) | | 1072.00 | 0.00 | 320.00 | 280.00 | 240.00 | 232.00 | 1053.00 | 1059.00 | 1064.00 | | |
| CHELTUIELI CURENTE (10+20+30+40+50+51+55+56+57+59) | 01 | 1072.00 | 0.00 | 320.00 | 280.00 | 240.00 | 232.00 | 1053.00 | 1059.00 | 1064.00 | | |
| TITLUL I CHELTUIELI DE PERSONAL (cod 10.01+10.02+10.03) | 10 | 672.00 | 0.00 | 200.00 | 180.00 | 160.00 | 132.00 | 653.00 | 659.00 | 664.00 | | |
| Cheltuieli salariale in bani (cod 10.01.01 la 10.01.30) | 10.01 | 565.00 | 0.00 | 170.00 | 150.00 | 135.00 | 110.00 | 546.00 | 552.00 | 557.00 | | |
| Salarii de baza | 10.01.01 | 525.00 | 0.00 | 160.00 | 140.00 | 125.00 | 100.00 | 506.00 | 512.00 | 517.00 | | |
| Indemnizatii platite unor persoane din afara unitatii | 10.01.12 | 40.00 | 0.00 | 10.00 | 10.00 | 10.00 | 10.00 | 40.00 | 40.00 | 40.00 | | |
| Contributii (cod 10.03.01 la 10.03.07) | 10.03 | 107.00 | 0.00 | 30.00 | 30.00 | 25.00 | 22.00 | 107.00 | 107.00 | 107.00 | | |
| Contributii de asigurari sociale de stat | 10.03.01 | 74.00 | 0.00 | 20.00 | 21.00 | 18.00 | 15.00 | 74.00 | 74.00 | 74.00 | | |
| Contributii de asigurari de somaj | 10.03.02 | 2.50 | 0.00 | 0.80 | 0.70 | 0.60 | 0.40 | 2.50 | 2.50 | 2.50 | | |
| Contributii de asigurari sociale de sanatate | 10.03.03 | 26.00 | 0.00 | 7.80 | 7.00 | 5.50 | 5.70 | 26.00 | 26.00 | 26.00 | | |
| Contributii de asigurari pentru accidente de munca si boli profesionale | 10.03.04 | 0.60 | 0.00 | 0.20 | 0.20 | 0.10 | 0.10 | 0.60 | 0.60 | 0.60 | | |
| Contributii pentru concedii si indemnizatii | 10.03.06 | 3.90 | 0.00 | 1.20 | 1.10 | 0.80 | 0.80 | 3.90 | 3.90 | 3.90 | | |
| TITLUL II BUNURI SI SERVICII (cod 20.01 la 20.30) | 20 | 400.00 | 0.00 | 120.00 | 100.00 | 80.00 | 100.00 | 400.00 | 400.00 | 400.00 | | |
| Bunuri si servicii (cod 20.01.01 la 20.01.30) | 20.01 | 388.00 | 0.00 | 117.00 | 97.00 | 77.00 | 97.00 | 400.00 | 400.00 | 400.00 | | |
| Furnituri de birou | 20.01.01 | 12.00 | 0.00 | 3.00 | 3.00 | 3.00 | 3.00 | 0.00 | 0.00 | 0.00 | | |
| Incalzit, iluminat si forta motrica | 20.01.03 | 24.00 | 0.00 | 6.00 | 6.00 | 6.00 | 6.00 | 0.00 | 0.00 | 0.00 | | |
| Carburanti si lubrifianti | 20.01.05 | 36.00 | 0.00 | 9.00 | 9.00 | 9.00 | 9.00 | 0.00 | 0.00 | 0.00 | | |
| Posta, telecomunicatii, radio, tv, internet | 20.01.08 | 20.00 | 0.00 | 5.00 | 5.00 | 5.00 | 5.00 | 0.00 | 0.00 | 0.00 | | |
| Alte bunuri si servicii pentru intretinere si functionare | 20.01.30 | 296.00 | 0.00 | 94.00 | 74.00 | 54.00 | 74.00 | 400.00 | 400.00 | 400.00 | | |

| DENUMIREA INDICATORILOR | PREVEDERI ANUALE | | | | | PREVEDERI TRIMESTRIALE | | | | ESTIMARI | |
|--|------------------|-------|---|--------|---------|------------------------|---------|------|------|----------|--|
| | Cod | TOTAL | Credite bugetare destinate st-platilor | Trim I | Trim II | Trim III | Trim IV | 2017 | 2018 | 2019 | |
| | | | | | | | | | | | |
| Deplasari, detasari, transferari (cod 20.06.01+20.06.02) | 20.06 | 12.00 | 0.00 | 3.00 | 3.00 | 3.00 | 3.00 | 0.00 | 0.00 | 0.00 | |
| Deplasari interne, detasari, transferari | 20.06.01 | 12.00 | 0.00 | 3.00 | 3.00 | 3.00 | 3.00 | 0.00 | 0.00 | 0.00 | |
| SECTIUNEA DE DEZVOLTARE (cod 51+55+56+70+79+84) | | 50.00 | 0.00 | 0.00 | 0.00 | 50.00 | 0.00 | 0.00 | 0.00 | 0.00 | |
| CHELTUIELI DE CAPITAL (cod 71+72) | 70 | 50.00 | 0.00 | 0.00 | 0.00 | 50.00 | 0.00 | 0.00 | 0.00 | 0.00 | |
| TITLUL X ACTIVE NEFINANCIARE (cod 71.01+71.02+71.03) | 71 | 50.00 | 0.00 | 0.00 | 0.00 | 50.00 | 0.00 | 0.00 | 0.00 | 0.00 | |
| Active fixe (cod 71.01.01 la 71.01.30) | 71.01 | 50.00 | 0.00 | 0.00 | 0.00 | 50.00 | 0.00 | 0.00 | 0.00 | 0.00 | |
| Alte active fixe | 71.01.30 | 50.00 | 0.00 | 0.00 | 0.00 | 50.00 | 0.00 | 0.00 | 0.00 | 0.00 | |

Se va completa in conformitate cu prevederile din legea bugetului de stat pe anul 2011 si a legii nr.285/2010 privind salarizarea in anul 2011 a personalului plătit din fonduri publice

Detalierea se va face numai in executie

NOTA: Se va completa, după caz, cu alte articole și alineate potrivit clasificăției indicatorilor privind finanțelor publice, aprobată cu ordinul ministrului finanțelor publice, nr.1954/2005

Sumele prevăzute la titlul XVII "Plati efectuate in anii precedenti si recuperate in anul curent" vor fi evidențiate cu semnul minus "-"

laord

CURUTI IONEL



Conducătorul compartimentului financiar-contabil

BALU CALIN

JUDEȚUL: TIMIS

Unitatea administrativ-teritorială: COMUNA MANASTIUR

Formular 11/05

BUGETUL
PE TITLURI DE CHELTUIELI, ARTICOLE SI ALINEATE, PE ANUL 2016

CAPTOLUL: 61.02.05.00

| DENUMIREA INDICATORILOR | Cod | PREVEDERI ANUALE | | | PREVEDERI TRIMESTRIALE | | | | ESTIMARI | | |
|---|----------|------------------|---|--------|------------------------|----------|---------|------|----------|------|--|
| | | TOTAL | Credite bugetare destinate st.platilor | Trim I | Trim II | Trim III | Trim IV | 2017 | 2018 | 2019 | |
| TOTAL CHELTUIELI (SECTIUNEA DE FUNCTIONARE+SECTIUNEA DE DEZVOLTARE) | | 4.00 | 0.00 | 1.00 | 1.00 | 1.00 | 1.00 | 4.00 | 4.00 | 4.00 | |
| SECTIUNEA DE FUNCTIONARE (cod 01+80+81+84) | | 4.00 | 0.00 | 1.00 | 1.00 | 1.00 | 1.00 | 4.00 | 4.00 | 4.00 | |
| CHELTUIELI CURENTE (10+20+30+40+50+51+55+56+57+59) | 01 | 4.00 | 0.00 | 1.00 | 1.00 | 1.00 | 1.00 | 4.00 | 4.00 | 4.00 | |
| TITLUL II BUNURI SI SERVICII (cod 20.01 la 20.30) | 20 | 4.00 | 0.00 | 1.00 | 1.00 | 1.00 | 1.00 | 4.00 | 4.00 | 4.00 | |
| Bunuri si servicii (cod 20.01.01 la 20.01.30) | 20.01 | 4.00 | 0.00 | 1.00 | 1.00 | 1.00 | 1.00 | 4.00 | 4.00 | 4.00 | |
| Alte bunuri si servicii pentru intretinere si functionare | 20.01.30 | 4.00 | 0.00 | 1.00 | 1.00 | 1.00 | 1.00 | 4.00 | 4.00 | 4.00 | |

Se va completa in conformitate cu prevederile din legea bugetului de stat pe anul 2011 si a legii nr.285/2010 privind salarizarea in anul 2011 a personalului platit din fonduri publice

Detaliera se va face numai in executie


NOTA: Se va completa, dupa caz, cu alte articole si alineate potrivit clasificajei indicatorilor privind finantelor publice, aprobată cu ordinul ministrului finantelor publice, nr.1954/2005

Sumele prevăzute la titlul XVII "Plati efectuate in anii precedenti si recuperate in anul curent" vor fi evidențiate cu semnul minus "-"

laord

CURUTI IONEL

Conducătorul compartimentului financiar-contabil
BALU CALIN



BUGETUL
PE TITLURI DE CHELTUIELI, ARTICOLE SI ALINEATE, PE ANUL 2016
CAPTOLUL: 65.02

| DENUMIREA INDICATORILOR | Cod | PREVEDERI ANUALE | | | | PREVEDERI TRIMESTRIALE | | | | ESTIMARI | | |
|---|----------|------------------|--|--------|---------|------------------------|---------|--------|--------|----------|--|--|
| | | TOTAL | Credite bugetare destinate st.platilor | Trim I | Trim II | Trim III | Trim IV | 2017 | 2018 | 2019 | | |
| TOTAL CHELTUIELI (SECTIUNEA DE FUNCTIONARE+SECTIUNEA DE DEZVOLTARE) | | 729.00 | 0.00 | 206.00 | 175.00 | 175.00 | 173.00 | 756.00 | 792.00 | 829.00 | | |
| SECTIUNEA DE FUNCTIONARE (cod 01+80+81+84) | | 729.00 | 0.00 | 206.00 | 175.00 | 175.00 | 173.00 | 756.00 | 792.00 | 829.00 | | |
| CHELTUIELI CURENTE (10+20+30+40+50+51+55+56+57+59) | 01 | 729.00 | 0.00 | 206.00 | 175.00 | 175.00 | 173.00 | 756.00 | 792.00 | 829.00 | | |
| TITLUL I CHELTUIELI DE PERSONAL (cod 10.01+10.02+10.03) | 10 | 648.00 | 0.00 | 180.00 | 156.00 | 156.00 | 156.00 | 680.00 | 714.00 | 750.00 | | |
| Cheltuieli salariale in bani (cod 10.01.01 la 10.01.30) | 10.01 | 529.02 | 0.00 | 146.94 | 127.36 | 127.36 | 127.36 | 555.15 | 582.91 | 612.28 | | |
| Salarii de baza | 10.01.01 | 496.57 | 0.00 | 137.92 | 119.55 | 119.55 | 119.55 | 521.10 | 547.15 | 574.73 | | |
| Alte sporuri | 10.01.06 | 15.71 | 0.00 | 4.37 | 3.78 | 3.78 | 3.78 | 16.48 | 17.32 | 18.18 | | |
| Fond pentru posturi ocupate prin cumul | 10.01.10 | 5.61 | 0.00 | 1.56 | 1.35 | 1.35 | 1.35 | 5.89 | 6.18 | 6.49 | | |
| Fond aferent platii cu ora | 10.01.11 | 11.13 | 0.00 | 3.09 | 2.68 | 2.68 | 2.68 | 11.68 | 12.26 | 12.88 | | |
| Contributii (cod 10.03.01 la 10.03.07) | 10.03 | 118.98 | 0.00 | 33.06 | 28.64 | 28.64 | 28.64 | 124.85 | 131.09 | 137.72 | | |
| Contributii de asigurari sociale de stat | 10.03.01 | 83.58 | 0.00 | 23.22 | 20.12 | 20.12 | 20.12 | 87.71 | 92.09 | 96.74 | | |
| Contributii de asigurari de somaj | 10.03.02 | 2.58 | 0.00 | 0.72 | 0.62 | 0.62 | 0.62 | 2.70 | 2.84 | 2.99 | | |
| Contributii de asigurari sociale de sanatate | 10.03.03 | 27.47 | 0.00 | 7.64 | 6.61 | 6.61 | 6.61 | 28.83 | 30.27 | 31.79 | | |
| Contributii de asigurari pentru accidente de munca si boli profesionale | 10.03.04 | 0.86 | 0.00 | 0.23 | 0.21 | 0.21 | 0.21 | 0.91 | 0.96 | 1.00 | | |
| Contributii pentru concedii si indemnizatii | 10.03.06 | 4.49 | 0.00 | 1.25 | 1.08 | 1.08 | 1.08 | 4.70 | 4.94 | 5.20 | | |
| TITLUL II BUNURI SI SERVICII (cod 20.01 la 20.30) | 20 | 81.00 | 0.00 | 26.00 | 19.00 | 19.00 | 17.00 | 76.00 | 78.00 | 79.00 | | |
| Bunuri si servicii (cod 20.01.01 la 20.01.30) | 20.01 | 67.00 | 0.00 | 17.00 | 17.00 | 18.00 | 15.00 | 76.00 | 78.00 | 79.00 | | |
| Furnituri de birou | 20.01.01 | 1.50 | 0.00 | 0.00 | 0.50 | 1.00 | 0.00 | 0.00 | 0.00 | 0.00 | | |
| Materiale pentru curatenie | 20.01.02 | 1.50 | 0.00 | 0.00 | 0.50 | 1.00 | 0.00 | 0.00 | 0.00 | 0.00 | | |
| Încalzit, iluminat și forța motrică | 20.01.03 | 21.00 | 0.00 | 3.00 | 3.00 | 11.00 | 4.00 | 0.00 | 0.00 | 0.00 | | |
| Carburanți și lubrifianti | 20.01.05 | 12.00 | 0.00 | 4.00 | 4.00 | 1.00 | 3.00 | 0.00 | 0.00 | 0.00 | | |
| Posta, telecomunicații, radio, tv, internet | 20.01.08 | 5.50 | 0.00 | 1.50 | 1.50 | 1.00 | 1.50 | 0.00 | 0.00 | 0.00 | | |
| Alte bunuri si servicii pentru întreținere si functionare | 20.01.30 | 25.50 | 0.00 | 8.50 | 7.50 | 3.00 | 6.50 | 76.00 | 78.00 | 79.00 | | |
| Deplasari, detasari, transferari (cod 20.06.01+20.06.02) | 20.06 | 14.00 | 0.00 | 9.00 | 2.00 | 1.00 | 2.00 | 0.00 | 0.00 | 0.00 | | |
| Deplasari interne, detasari, transferari | 20.06.01 | 14.00 | 0.00 | 9.00 | 2.00 | 1.00 | 2.00 | 0.00 | 0.00 | 0.00 | | |

Se va completa in conformitate cu prevederile din legea bugetului de stat pe anul 2011 si a legii nr.285/2010 privind salarizarea in anul 2011 a personalului plătit din fonduri publice
Detalieră se va face numai in executie

NOTA: Se va completa, după caz, cu alte articole și alineate potrivit clasificății

indicatorilor privind finanțelor publice, aprobată cu ordinul ministrului finanțelor publice, nr. 1954/2005

Sumele prevăzute la titlul XVII "Plăți efectuate în anii precedenți și recuperate în anul curent" vor fi evidențiate cu semnul minus "-".

la ord
CURUȚI IONEL

Conducătorul compartimentului financiar-contabil
BALU CALIN



Handwritten signature of Balu Calin.

B U G E T U L
PE TITLURI DE CHELTUIELI, ARTICOLE SI ALINEATE, PE ANUL 2016
 CAPTOLUL: 65.02.03.01

| DENUMIREA INDICATORILOR | Cod | PREVEDERI ANUALE | | | | PREVEDERI TRIMESTRIALE | | | | ESTIMARI | | |
|---|----------|------------------|--|--------|---------|------------------------|---------|--------|--------|----------|--|--|
| | | TOTAL | Credite bugetare destinate st.platilor | Trim I | Trim II | Trim III | Trim IV | 2017 | 2018 | 2019 | | |
| TOTAL CHELTUIELI (SECTIUNEA DE FUNCTIONARE+SECTIUNEA DE DEZVOLTARE) | | 122.71 | 0.00 | 34.09 | 29.54 | 29.54 | 29.54 | 128.77 | 135.21 | 142.03 | | |
| SECTIUNEA DE FUNCTIONARE (cod.01+80+81+84) | | 122.71 | 0.00 | 34.09 | 29.54 | 29.54 | 29.54 | 128.77 | 135.21 | 142.03 | | |
| CHELTUIELI CURENTE (10+20+30+40+50+51+55+56+57+59) | 01 | 122.71 | 0.00 | 34.09 | 29.54 | 29.54 | 29.54 | 128.77 | 135.21 | 142.03 | | |
| TITLUL I CHELTUIELI DE PERSONAL (cod 10.01+10.02+10.03) | 10 | 122.71 | 0.00 | 34.09 | 29.54 | 29.54 | 29.54 | 128.77 | 135.21 | 142.03 | | |
| Cheituiei salariale in bani (cod 10.01.01 la 10.01.30) | 10.01 | 100.15 | 0.00 | 27.82 | 24.11 | 24.11 | 24.11 | 105.10 | 110.35 | 115.91 | | |
| Salarii de baza | 10.01.01 | 96.95 | 0.00 | 26.93 | 23.34 | 23.34 | 23.34 | 101.74 | 106.82 | 112.21 | | |
| Alte sporuri | 10.01.06 | 3.20 | 0.00 | 0.89 | 0.77 | 0.77 | 0.77 | 3.36 | 3.53 | 3.70 | | |
| Contributii (cod 10.03.01 la 10.03.07) | 10.03 | 22.56 | 0.00 | 6.27 | 5.43 | 5.43 | 5.43 | 23.67 | 24.86 | 26.12 | | |
| Contributii de asigurari sociale de stat | 10.03.01 | 15.83 | 0.00 | 4.40 | 3.81 | 3.81 | 3.81 | 16.61 | 17.44 | 18.32 | | |
| Contributii de asigurari de somaj | 10.03.02 | 0.50 | 0.00 | 0.14 | 0.12 | 0.12 | 0.12 | 0.52 | 0.55 | 0.58 | | |
| Contributii de asigurari sociale de sanatate | 10.03.03 | 5.20 | 0.00 | 1.45 | 1.25 | 1.25 | 1.25 | 5.46 | 5.73 | 6.02 | | |
| Contributii de asigurari pentru accidente de munca si boli profesionale | 10.03.04 | 0.16 | 0.00 | 0.04 | 0.04 | 0.04 | 0.04 | 0.17 | 0.18 | 0.19 | | |
| Contributii pentru concedii si indemnizatii | 10.03.06 | 0.87 | 0.00 | 0.24 | 0.21 | 0.21 | 0.21 | 0.91 | 0.96 | 1.01 | | |

Se va completa in conformitate cu prevederile din legea bugetului de stat pe anul 2011 si a legii nr.285/2010 privind salarizarea in anul 2011 a personalului plătit din fonduri publice
 Detalierea se va face numai in executie

NOTA: Se va completa, după caz, cu alte articole și alineate potrivit clasificății indicatorilor privind finanțelor publice, aprobată cu ordinul ministrului finanțelor publice, nr.1954/2005

Sumele prevăzute la titlul XVII "Plăți efectuate în anii precedenți și recuperate în anul curent" vor fi evidențiate cu semnul minus "-."

laord
 CURUTI IONEL

Conducătorul compartimentului financiar-contabil
 BALU CALIN



BUGETUL
PE TITLURI DE CHELTUIELI, ARTICOLE SI ALINEATE, PE ANUL 2016
 CAPTOLUL: 65.02.03.02

| DENUMIREA INDICATORILOR | Cod | PREVEDERI ANUALE | | | | PREVEDERI TRIMESTRIALE | | | | ESTIMARI | | |
|--|----------|------------------|--|--------|---------|------------------------|---------|--------|--------|----------|------|------|
| | | TOTAL | Credite bugetare destinate st.platiilor | Trim I | Trim II | Trim III | Trim IV | 2017 | 2018 | 2019 | | |
| | | | | | | | | | | | 2017 | 2018 |
| TOTAL CHELTUIELI (SECTIUNEA DE FUNCTIONARE+SECTIUNEA DE DEZVOLTARE) | | 248.06 | 0.00 | 68.90 | 59.72 | 59.72 | 59.72 | 260.31 | 273.32 | 287.11 | | |
| SECTIUNEA DE FUNCTIONARE (cod 01+80+81+84) | | 248.06 | 0.00 | 68.90 | 59.72 | 59.72 | 59.72 | 260.31 | 273.32 | 287.11 | | |
| CHELTUIELI CURENTE (10+20+30+40+50+51+55+56+57+59) | 01 | 248.06 | 0.00 | 68.90 | 59.72 | 59.72 | 59.72 | 260.31 | 273.32 | 287.11 | | |
| TITLUL I CHELTUIELI DE PERSONAL (cod 10.01+10.02+10.03) | 10 | 248.06 | 0.00 | 68.90 | 59.72 | 59.72 | 59.72 | 260.31 | 273.32 | 287.11 | | |
| Cheftuieli salariale in bani (cod 10.01.01 la 10.01.30) | 10.01 | 202.52 | 0.00 | 56.24 | 48.76 | 48.76 | 48.76 | 212.52 | 223.15 | 234.40 | | |
| Salarii de baza | 10.01.01 | 196.16 | 0.00 | 54.47 | 47.23 | 47.23 | 47.23 | 205.85 | 216.14 | 227.04 | | |
| Alte sporuri | 10.01.06 | 6.36 | 0.00 | 1.77 | 1.53 | 1.53 | 1.53 | 6.67 | 7.01 | 7.36 | | |
| Contributii (cod 10.03.01 la 10.03.07) | 10.03 | 45.54 | 0.00 | 12.66 | 10.96 | 10.96 | 10.96 | 47.79 | 50.17 | 52.71 | | |
| Contributii de asigurari sociale de stat | 10.03.01 | 31.99 | 0.00 | 8.89 | 7.70 | 7.70 | 7.70 | 33.57 | 35.25 | 37.03 | | |
| Contributii de asigurari de somaj | 10.03.02 | 1.00 | 0.00 | 0.28 | 0.24 | 0.24 | 0.24 | 1.05 | 1.10 | 1.16 | | |
| Contributii de asigurari sociale de sanatate | 10.03.03 | 10.51 | 0.00 | 2.92 | 2.53 | 2.53 | 2.53 | 11.03 | 11.58 | 12.16 | | |
| Contributii de asigurari pentru accidente de munca si boli profesionale | 10.03.04 | 0.33 | 0.00 | 0.09 | 0.08 | 0.08 | 0.08 | 0.35 | 0.36 | 0.38 | | |
| Contributii pentru concedii si indemnizatii | 10.03.06 | 1.71 | 0.00 | 0.48 | 0.41 | 0.41 | 0.41 | 1.79 | 1.88 | 1.98 | | |

Se va completa in conformitate cu prevederile din legea bugetului de stat pe anul 2011 si a legii nr.285/2010 privind salarizarea in anul 2011 a personalului plătit din fonduri publice
 Detalierea se va face numai in executie

NOTA: Se va completa, după caz, cu alte articole și alineate potrivit clasificției indicatorilor privind finanțele publice, aprobată cu ordinul ministrului finanțelor publice, nr.1954/2005

Sumele prevăzute la titlul XVII "Plăți efectuate în ani precedenți și recuperate în anul curent" vor fi evidențiate cu semnul minus "-"

laord
 CURUTI IONEL

Conducătorul compartimentului financiar-contabil
 BALU CALIN



JUDEȚUL: TIMIS

Unitatea administrativ-teritorială: COMUNA MANASTIUR

Formular 1/105

BUGETUL PE TITLURI DE CHELTUIELI, ARTICOLE SI ALINEATE, PE ANUL 2016

CAPTOLUL: 65.02.04.01

| DENUMIREA INDICATORILOR | Cod | PREVEDERI ANUALE | | | | PREVEDERI TRIMESTRIALE | | | | ESTIMARI | | |
|--|--------------|------------------|---|---------------|--------------|------------------------|--------------|---------------|---------------|---------------|------|------|
| | | TOTAL | Credite bugetare destinate st.platilor | Trim I | Trim II | Trim III | Trim IV | 2017 | 2018 | 2019 | | |
| | | | | | | | | | | | 2016 | 2015 |
| TOTAL CHELTUIELI (SECTIUNEA DE FUNCTIONARE+SECTIUNEA DE DEZVOLTARE) | | 358.23 | 0.00 | 103.01 | 85.74 | 85.74 | 83.74 | 366.92 | 383.47 | 399.86 | | |
| SECTIUNEA DE FUNCTIONARE (cod 01+80+81+84) | | 358.23 | 0.00 | 103.01 | 85.74 | 85.74 | 83.74 | 366.92 | 383.47 | 399.86 | | |
| CHELTUIELI CURENTE (10+20+30+40+50+51+56+57+59) | 01 | 358.23 | 0.00 | 103.01 | 85.74 | 85.74 | 83.74 | 366.92 | 383.47 | 399.86 | | |
| TITLUL I CHELTUIELI DE PERSONAL (cod 10.01+10.02+10.03) | 10 | 277.23 | 0.00 | 77.01 | 66.74 | 66.74 | 66.74 | 290.92 | 305.47 | 320.86 | | |
| Cheltuieli salariale in bani (cod 10.01.01 la 10.01.30) | 10.01 | 226.35 | 0.00 | 62.88 | 54.49 | 54.49 | 54.49 | 237.53 | 249.41 | 261.97 | | |
| Salarii de baza | 10.01.01 | 203.46 | 0.00 | 56.52 | 48.98 | 48.98 | 48.98 | 213.51 | 224.19 | 235.48 | | |
| Alte sporuri | 10.01.06 | 6.15 | 0.00 | 1.71 | 1.48 | 1.48 | 1.48 | 6.45 | 6.78 | 7.12 | | |
| Fond pentru posturi ocupate prin cumul | 10.01.10 | 5.61 | 0.00 | 1.56 | 1.35 | 1.35 | 1.35 | 5.89 | 6.18 | 6.49 | | |
| Fond aferent platii cu ora | 10.01.11 | 11.13 | 0.00 | 3.09 | 2.68 | 2.68 | 2.68 | 11.68 | 12.26 | 12.88 | | |
| Contributii (cod 10.03.01 la 10.03.07) | 10.03 | 50.88 | 0.00 | 14.13 | 12.25 | 12.25 | 12.25 | 53.39 | 56.06 | 58.89 | | |
| Contributii de asigurari sociale de stat | 10.03.01 | 35.76 | 0.00 | 9.93 | 8.61 | 8.61 | 8.61 | 37.53 | 39.40 | 41.39 | | |
| Contributii de asigurari de somaj | 10.03.02 | 1.08 | 0.00 | 0.30 | 0.26 | 0.26 | 0.26 | 1.13 | 1.19 | 1.25 | | |
| Contributii de asigurari sociale de sanatate | 10.03.03 | 11.76 | 0.00 | 3.27 | 2.83 | 2.83 | 2.83 | 12.34 | 12.96 | 13.61 | | |
| Contributii de asigurari pentru accidente de munca si boli profesionale | 10.03.04 | 0.37 | 0.00 | 0.10 | 0.09 | 0.09 | 0.09 | 0.39 | 0.41 | 0.43 | | |
| Contributii pentru concedii si indemnizatii | 10.03.06 | 1.91 | 0.00 | 0.53 | 0.46 | 0.46 | 0.46 | 2.00 | 2.10 | 2.21 | | |
| TITLUL II BUNURI SI SERVICII (cod 20.01 la 20.30) | 20 | 81.00 | 0.00 | 26.00 | 19.00 | 19.00 | 17.00 | 76.00 | 78.00 | 79.00 | | |
| Bunuri si servicii (cod 20.01.01 la 20.01.30) | 20.01 | 67.00 | 0.00 | 17.00 | 17.00 | 18.00 | 15.00 | 76.00 | 78.00 | 79.00 | | |
| Furnicuri de birou | 20.01.01 | 1.50 | 0.00 | 0.00 | 0.50 | 1.00 | 0.00 | 0.00 | 0.00 | 0.00 | | |
| Materiale pentru curatenie | 20.01.02 | 1.50 | 0.00 | 0.00 | 0.50 | 1.00 | 0.00 | 0.00 | 0.00 | 0.00 | | |
| Incalzit, iluminat si forta motrica | 20.01.03 | 21.00 | 0.00 | 3.00 | 3.00 | 11.00 | 4.00 | 0.00 | 0.00 | 0.00 | | |
| Carburanti si lubrifianti | 20.01.05 | 12.00 | 0.00 | 4.00 | 4.00 | 1.00 | 3.00 | 0.00 | 0.00 | 0.00 | | |
| Posta, telecomunicatii, radio, tv, internet | 20.01.08 | 5.50 | 0.00 | 1.50 | 1.50 | 1.00 | 1.50 | 0.00 | 0.00 | 0.00 | | |
| Alte bunuri si servicii pentru intretinere si functionare | 20.01.30 | 25.50 | 0.00 | 8.50 | 7.50 | 3.00 | 6.50 | 76.00 | 78.00 | 79.00 | | |
| Deplasari, detasari, transferari (cod 20.06.01+20.06.02) | 20.06 | 14.00 | 0.00 | 9.00 | 2.00 | 1.00 | 2.00 | 0.00 | 0.00 | 0.00 | | |
| Deplasari interne, detasari, transferari | 20.06.01 | 14.00 | 0.00 | 9.00 | 2.00 | 1.00 | 2.00 | 0.00 | 0.00 | 0.00 | | |

Se va completa in conformitate cu prevederile din legea bugetului de stat pe anul 2011 si a legii nr.285/2010 privind salarizarea in anul 2011 a personalului plătit din fonduri publice
 Detalierea se va face numai in executie

NOTA: Se va completa, după caz, cu alte articole și alineate potrivit clasificății

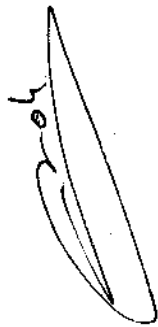
indicatilor privind finanțelor publice, aprobată cu ordinul ministrului finan.
publice, nr. 1954/2005

Sumele prevăzute la titlul XVII "Plati efectuate in anii precedenti si recuperate in anii curenti" vor fi evidentiata cu semnul minus "..."

laord

CURUTI IONEL

Conducătorul compartimentului financiar-contabil
BALU CALIN



BUGETUL
PE TITLURI DE CHELTUIELI, ARTICOLE SI ALINEATE, PE ANUL 2016
 CAPTOLUL: 67.02

| DENUMIREA INDICATORILOR | Cod | PREVEDERI ANUALE | | | | PREVEDERI TRIMESTRIALE | | | | ESTIMARI | | |
|---|----------|------------------|--|--------|---------|------------------------|---------|-------|-------|----------|--|--|
| | | TOTAL | Credite bugetare destinate st.platilor | Trim I | Trim II | Trim III | Trim IV | 2017 | 2018 | 2019 | | |
| TOTAL CHELTUIELI (SECTIUNEA DE FUNCTIONARE+SECTIUNEA DE DEZVOLTARE) | | 60.00 | 0.00 | 35.00 | 0.00 | 20.00 | 5.00 | 60.00 | 60.00 | 60.00 | | |
| SECTIUNEA DE FUNCTIONARE (cod 01+80+81+84) | | 60.00 | 0.00 | 35.00 | 0.00 | 20.00 | 5.00 | 60.00 | 60.00 | 60.00 | | |
| CHELTUIELI CURENTE (10+20+30+40+50+51+55+56+57+59) | 01 | 60.00 | 0.00 | 35.00 | 0.00 | 20.00 | 5.00 | 60.00 | 60.00 | 60.00 | | |
| TITLUL II BUNURI SI SERVICII (cod 20.01 la 20.30) | 20 | 60.00 | 0.00 | 35.00 | 0.00 | 20.00 | 5.00 | 60.00 | 60.00 | 60.00 | | |
| Bunuri si servicii (cod 20.01.01 la 20.01.30) | 20.01 | 60.00 | 0.00 | 35.00 | 0.00 | 20.00 | 5.00 | 60.00 | 60.00 | 60.00 | | |
| Alte bunuri si servicii pentru intretinere si functionare | 20.01.30 | 60.00 | 0.00 | 35.00 | 0.00 | 20.00 | 5.00 | 60.00 | 60.00 | 60.00 | | |

Se va completa in conformitate cu prevederile din legea bugetului de stat pe anul 2011 si a legii nr.285/2010 privind salarizarea in anul 2011 a personalului plătit din fonduri publice
 Detalierea se va face numai in executie

NOTA: Se va completa, după caz, cu altele articole și alineate potrivit clasificății indicatorilor privind finanțelor publice, aprobată cu ordinul ministrului finanțelor publice, nr.1954/2005

Sumele prevăzute la titlul XVII "Plăți efectuate în anii precedenți și recuperate în anul curent" vor fi evidențiate cu semnul minus "-".

laord
 CURUTI IONEL



(Handwritten signature)

Conducătorul compartimentului financiar-contabil
 BALU CALIN

(Handwritten signature)

**BUGETUL
 PE TITLURI DE CHELTUIELI, ARTICOLE SI ALINEATE, PE ANUL 2016**
 CAPTOLUL: 67.02.03.07

| DENUMIREA INDICATORILOR | Cod | PREVEDERI ANUALE | | | | PREVEDERI TRIMESTRIALE | | | | ESTIMARI | | |
|---|----------|------------------|---|--------|---------|------------------------|---------|-------|-------|----------|--|--|
| | | TOTAL | Credite bugetare destinate st.platilor | Trim I | Trim II | Trim III | Trim IV | 2017 | 2018 | 2019 | | |
| TOTAL CHELTUIELI (SECTIUNEA DE FUNCTIONARE+SECTIUNEA DE DEZVOLTARE) | | 35.00 | 0.00 | 10.00 | 0.00 | 20.00 | 5.00 | 35.00 | 35.00 | 35.00 | | |
| SECTIUNEA DE FUNCTIONARE (cod 01+80+81+84) | | 35.00 | 0.00 | 10.00 | 0.00 | 20.00 | 5.00 | 35.00 | 35.00 | 35.00 | | |
| CHELTUIELI CURENTE (10+20+30+40+50+51+55+56+57+59) | 01 | 35.00 | 0.00 | 10.00 | 0.00 | 20.00 | 5.00 | 35.00 | 35.00 | 35.00 | | |
| TITLUL II BUNURI SI SERVICII (cod 20.01 la 20.30) | 20 | 35.00 | 0.00 | 10.00 | 0.00 | 20.00 | 5.00 | 35.00 | 35.00 | 35.00 | | |
| Bunuri si servicii (cod 20.01.01 la 20.01.30) | 20.01 | 35.00 | 0.00 | 10.00 | 0.00 | 20.00 | 5.00 | 35.00 | 35.00 | 35.00 | | |
| Ate bunuri si servicii pentru intretinere si functionare | 20.01.30 | 35.00 | 0.00 | 10.00 | 0.00 | 20.00 | 5.00 | 35.00 | 35.00 | 35.00 | | |

Se va completa in conformitate cu prevederile din legea bugetului de stat pe anul 2011 si a legii nr.285/2010 privind salarizarea in anul 2011 a personalului plătit din fonduri publice

Detalieră se va face numai in executie

NOTA: Se va completa, după caz, cu alte articole și alineate potrivit clasificării indicatorilor privind finanțelor publice, aprobată cu ordinul ministrului finanțelor publice, nr.1954/2005

Sumele prevăzute la titlul XVII "Plăți efectuate în anii precedenți și recuperate în anul curent" vor fi evidențiate cu semnul minus "-".

faord
 CURUTI IONEL



Conducătorul compartimentului financiar-contabil
 BALU CALIN

JUDEȚUL: TIMIS

Unitatea administrativ-teritorială: COMUNA MANASTIUR

Formular 11/05

BUGETUL
PE TITLURI DE CHELTUIELI, ARTICOLE SI ALINEATE, PE ANUL 2016
 CAPTOLUL: 67.02.50.00

| DENUMIREA INDICATORILOR | Cod | PREVEDERI ANUALE | | | | PREVEDERI TRIMESTRIALE | | | | ESTIMARI | |
|---|----------|------------------|---|--------|---------|------------------------|---------|------|-------|----------|-------|
| | | TOTAL | Credite bugetare destinate st.platilor | Trim I | Trim II | Trim III | Trim IV | 2017 | 2018 | 2019 | |
| TOTAL CHELTUIELI (SECTIUNEA DE FUNCTIONARE+SECTIUNEA DE DEZVOLTARE) | | 25.00 | 0.00 | 25.00 | 0.00 | 0.00 | 0.00 | 0.00 | 25.00 | 25.00 | 25.00 |
| SECTIUNEA DE FUNCTIONARE (cod 01+80+81+84) | | 25.00 | 0.00 | 25.00 | 0.00 | 0.00 | 0.00 | 0.00 | 25.00 | 25.00 | 25.00 |
| CHELTUIELI CURENTE (10+20+30+40+50+51+55+56+57+59) | 01 | 25.00 | 0.00 | 25.00 | 0.00 | 0.00 | 0.00 | 0.00 | 25.00 | 25.00 | 25.00 |
| TITLUL II BUNURI SI SERVICII (cod 20.01 la 20.30) | 20 | 25.00 | 0.00 | 25.00 | 0.00 | 0.00 | 0.00 | 0.00 | 25.00 | 25.00 | 25.00 |
| Bunuri si servicii (cod 20.01.01 la 20.01.30) | 20.01 | 25.00 | 0.00 | 25.00 | 0.00 | 0.00 | 0.00 | 0.00 | 25.00 | 25.00 | 25.00 |
| Alte bunuri si servicii pentru intretinere si functionare | 20.01.30 | 25.00 | 0.00 | 25.00 | 0.00 | 0.00 | 0.00 | 0.00 | 25.00 | 25.00 | 25.00 |

Se va completa in conformitate cu prevederile din legea bugetului de stat pe anul 2011 si a legii nr.265/2010 privind salarizarea in anul 2011 a personalului plătit din fonduri publice
 Detalierea se va face numai in executie

NOTA: Se va completa, după caz, cu alte articole și alineate potrivit clasificății indicatorilor privind finanțelor publice, aprobată cu ordinul ministrului finanțelor publice, nr.1954/2005

Sumele prevăzute la titlul XVII "Plăți efectuate în anii precedenți și recuperate în anul curent" vor fi evidențiate cu semnul minus "-"

laord
 CURUTI IONEL

Conducătorul compartimentului financiar-contabil
 BALU CALIN



BUGETUL
PE TITLURI DE CHELTUIELI, ARTICOLE ȘI ALINEATE, PE ANUL 2016
 CAPTOLUL: 68.02


| DENUMIREA INDICATORILOR | Cod | PREVEDERI ANUALE | | | | PREVEDERI TRIMESTRIALE | | | | ESTIMARI | | |
|--|----------|------------------|---|--------|---------|------------------------|---------|--------|--------|----------|--|--|
| | | TOTAL | Credite bugetare destinate st.platilor | Trim I | Trim II | Trim III | Trim IV | 2017 | 2018 | 2019 | | |
| TOTAL CHELTUIELI (SECTIUNEA DE FUNCTIONARE+SECTIUNEA DE DEZVOLTARE) | | 399.00 | 0.00 | 106.50 | 91.50 | 86.50 | 114.50 | 399.00 | 399.00 | 399.00 | | |
| SECTIUNEA DE FUNCTIONARE (cod 01+80+81+84) | | 399.00 | 0.00 | 106.50 | 91.50 | 86.50 | 114.50 | 399.00 | 399.00 | 399.00 | | |
| CHELTUIELI CURENTE (10+20+30+40+50+51+55+56+57+59) | 01 | 399.00 | 0.00 | 106.50 | 91.50 | 86.50 | 114.50 | 399.00 | 399.00 | 399.00 | | |
| TITLUL I CHELTUIELI DE PERSONAL (cod 10.01+10.02+10.03) | 10 | 220.00 | 0.00 | 60.00 | 55.00 | 55.00 | 50.00 | 220.00 | 220.00 | 220.00 | | |
| Cheleiile salariale in bani (cod 10.01.01 la 10.01.30) | 10.01 | 182.00 | 0.00 | 49.00 | 45.50 | 45.50 | 42.00 | 182.00 | 182.00 | 182.00 | | |
| Salarii de baza | 10.01.01 | 182.00 | 0.00 | 49.00 | 45.50 | 45.50 | 42.00 | 182.00 | 182.00 | 182.00 | | |
| Contributii (cod 10.03.01 la 10.03.07) | 10.03 | 38.00 | 0.00 | 11.00 | 9.50 | 9.50 | 8.00 | 38.00 | 38.00 | 38.00 | | |
| Contributii de asigurari sociale de stat | 10.03.01 | 27.40 | 0.00 | 7.80 | 6.80 | 6.80 | 6.00 | 27.40 | 27.40 | 27.40 | | |
| Contributii de asigurari de somaj | 10.03.02 | 0.72 | 0.00 | 0.22 | 0.20 | 0.20 | 0.10 | 0.72 | 0.72 | 0.72 | | |
| Contributii de asigurari sociale de sanatate | 10.03.03 | 8.20 | 0.00 | 2.50 | 2.10 | 2.10 | 1.50 | 8.20 | 8.20 | 8.20 | | |
| Contributii de asigurari pentru accidente de munca si boli profesionale | 10.03.04 | 0.22 | 0.00 | 0.07 | 0.05 | 0.05 | 0.05 | 0.22 | 0.22 | 0.22 | | |
| Contributii pentru concedii si indemnizatii | 10.03.06 | 1.46 | 0.00 | 0.41 | 0.35 | 0.35 | 0.35 | 1.46 | 1.46 | 1.46 | | |
| TITLUL VIII ASISTENTA SOCIALA (cod 57.01+57.02) | 57 | 179.00 | 0.00 | 46.50 | 36.50 | 31.50 | 64.50 | 179.00 | 179.00 | 179.00 | | |
| Ajutoare sociale (cod 57.02.01 la 57.02.04) | 57.02 | 179.00 | 0.00 | 46.50 | 36.50 | 31.50 | 64.50 | 179.00 | 179.00 | 179.00 | | |
| Aajutoare sociale in numerar | 57.02.01 | 179.00 | 0.00 | 46.50 | 36.50 | 31.50 | 64.50 | 179.00 | 179.00 | 179.00 | | |

Se va completa in conformitate cu prevederile din legea bugetului de stat pe anul 2011 si a legii nr.265/2010 privind salarizarea in anul 2011 a personalului platit din fonduri publice
 Detalierea se va face numai in executie

NOTA: Se va completa, după caz, cu altele articole și alineate potrivit clasificății indicatorilor privind finanțelor publice, aprobată cu ordinul ministrului finanțelor publice, nr. 1954/2005

Sumele prevăzute la titlul XVII "Plati efectuate in anii precedenti si recuperate in anul curent" vor fi evidentiata cu semnul minus "-"

laord
 CURUTI IONEL



Conducătorul compartimentului financiar-contabil
 BALU CALIN

JUDEȚUL: TIMIS

Unitatea administrativ-teritorială: COMUNA MANASTIUR

Formular 11/05

BUGETUL
PE TITLURI DE CHELTUIELI, ARTICOLE SI ALINEATE, PE ANUL 2016
CAPITOLUL: 68.02.05.02

| DENUMIREA INDICATORILOR | Cod | PREVEDERI ANUALE | | | | PREVEDERI TRIMESTRIALE | | | | ESTIMARI | | |
|--|--------------|------------------|--|--------------|--------------|------------------------|--------------|---------------|---------------|---------------|--|--|
| | | TOTAL | Credite bugetare destinate st.platilor | Trim I | Trim II | Trim III | Trim IV | 2017 | 2018 | 2019 | | |
| TOTAL CHELTUIELI (SECTIUNEA DE FUNCTIONARE+SECTIUNEA DE DEZVOLTARE) | | 353.00 | 0.00 | 95.00 | 90.00 | 85.00 | 83.00 | 353.00 | 353.00 | 353.00 | | |
| SECTIUNEA DE FUNCTIONARE (cod 01+80+81+84) | | 353.00 | 0.00 | 95.00 | 90.00 | 85.00 | 83.00 | 353.00 | 353.00 | 353.00 | | |
| CHELTUIELI CURENTE (10+20+30+40+50+51+55+56+57+59) | 01 | 353.00 | 0.00 | 95.00 | 90.00 | 85.00 | 83.00 | 353.00 | 353.00 | 353.00 | | |
| TITLUL I CHELTUIELI DE PERSONAL (cod 10.01+10.02+10.03) | 10 | 220.00 | 0.00 | 60.00 | 55.00 | 55.00 | 50.00 | 220.00 | 220.00 | 220.00 | | |
| Cheltuieli salariale in bani (cod 10.01.01 la 10.01.30) | 10.01 | 182.00 | 0.00 | 49.00 | 45.50 | 45.50 | 42.00 | 182.00 | 182.00 | 182.00 | | |
| Salarii de baza | 10.01.01 | 182.00 | 0.00 | 49.00 | 45.50 | 45.50 | 42.00 | 182.00 | 182.00 | 182.00 | | |
| Contributii (cod 10.03.01 la 10.03.07) | 10.03 | 38.00 | 0.00 | 11.00 | 9.50 | 9.50 | 8.00 | 38.00 | 38.00 | 38.00 | | |
| Contributii de asigurari sociale de stat | 10.03.01 | 27.40 | 0.00 | 7.80 | 6.80 | 6.80 | 6.00 | 27.40 | 27.40 | 27.40 | | |
| Contributii de asigurari de somaj | 10.03.02 | 0.72 | 0.00 | 0.22 | 0.20 | 0.20 | 0.10 | 0.72 | 0.72 | 0.72 | | |
| Contributii de asigurari sociale de sanatate | 10.03.03 | 8.20 | 0.00 | 2.60 | 2.10 | 2.10 | 1.50 | 8.20 | 8.20 | 8.20 | | |
| Contributii de asigurari pentru accidente de munca si boli profesionale | 10.03.04 | 0.22 | 0.00 | 0.07 | 0.05 | 0.05 | 0.05 | 0.22 | 0.22 | 0.22 | | |
| Contributii pentru concedii si indemnizatii | 10.03.06 | 1.46 | 0.00 | 0.41 | 0.35 | 0.35 | 0.35 | 1.46 | 1.46 | 1.46 | | |
| TITLUL VIII ASISTENTA SOCIALA (cod 57.01+57.02) | 57 | 133.00 | 0.00 | 35.00 | 35.00 | 30.00 | 33.00 | 133.00 | 133.00 | 133.00 | | |
| Ajutoare sociale (cod 57.02.01 la 57.02.04) | 57.02 | 133.00 | 0.00 | 35.00 | 35.00 | 30.00 | 33.00 | 133.00 | 133.00 | 133.00 | | |
| Ajutoare sociale in numerar | 57.02.01 | 133.00 | 0.00 | 35.00 | 35.00 | 30.00 | 33.00 | 133.00 | 133.00 | 133.00 | | |

Se va completa in conformitate cu prevederile din legea bugetului de stat pe anul 2011 si a legii nr.285/2010 privind salarizarea in anul 2011 a personalului plătit din fonduri publice


Detalierea se va face numai in executie

NOTA: Se va completa, după caz, cu altele articole și alineate potrivit clasificărilor indicatorilor privind finanțelor publice, aprobată cu ordinul ministrului finanțelor publice, nr.1954/2005

Sumele prevăzute la titlul XVII "Plăți efectuate în anii precedenți și recuperate în anul curent" vor fi evidențiate cu semnul minus "

Iaord

CURUTI IONEL



Conducătorul compartimentului financiar-contabil
BALU CALIN

BUGETUL
PE TITLURI DE CHELTUIELI, ARTICOLE SI ALINEATE, PE ANUL 2016
 CAPTOLUL: 68.02.15.01

| DENUMIREA INDICATORILOR | Cod | PREVEDERI ANUALE | | | | PREVEDERI TRIMESTRIALE | | | | ESTIMARI | | |
|---|----------|------------------|---|--------|---------|------------------------|---------|-------|-------|----------|--|--|
| | | TOTAL | Credite bugetare destinate st.platilor | Trim I | Trim II | Trim III | Trim IV | 2017 | 2018 | 2019 | | |
| TOTAL CHELTUIELI (SECTIUNEA DE FUNCTIONARE+SECTIUNEA DE DEZVOLTARE) | | 46.00 | 0.00 | 11.50 | 1.50 | 1.50 | 31.50 | 46.00 | 46.00 | 46.00 | | |
| SECTIUNEA DE FUNCTIONARE (cod 01+80+81+84) | | 46.00 | 0.00 | 11.50 | 1.50 | 1.50 | 31.50 | 46.00 | 46.00 | 46.00 | | |
| CHELTUIELI CURENTE (10+20+30+40+50+51+55+56+57+59) | 01 | 46.00 | 0.00 | 11.50 | 1.50 | 1.50 | 31.50 | 46.00 | 46.00 | 46.00 | | |
| TITLUL VIII ASISTENTA SOCIALA (cod 57.01+57.02) | 57 | 46.00 | 0.00 | 11.50 | 1.50 | 1.50 | 31.50 | 46.00 | 46.00 | 46.00 | | |
| Ajutoare sociale (cod 57.02.01 la 57.02.04) | 57.02 | 46.00 | 0.00 | 11.50 | 1.50 | 1.50 | 31.50 | 46.00 | 46.00 | 46.00 | | |
| Ajutoare sociale in numerar | 57.02.01 | 46.00 | 0.00 | 11.50 | 1.50 | 1.50 | 31.50 | 46.00 | 46.00 | 46.00 | | |

Se va completa in conformitate cu prevederile din legea bugetului de stat pe anul 2011 si a legii nr.285/2010 privind salarizarea in anul 2011 a personalului plătit din fonduri publice
 Detalierea se va face numai in executie

NOTA: Se va completa, după caz, cu altele articole și alineate potrivit clasificării indicatorilor privind finanțelor publice, aprobată cu ordinul ministrului finanțelor publice, nr.1954/2005

Sumele prevăzute la titlul XVII "Plăți efectuate în anii precedenți și recuperate în anul curent" vor fi evidențiate cu semnul minus "-"

laord
 CURUTI IONEL

Conducătorul compartimentului financiar-contabil
 BALU CALIN



BUGETUL
PE TITLURI DE CHELTUIELI, ARTICOLE SI ALINEATE, PE ANUL 2016
 CAPTOLUL: 70.02

| DENUMIREA INDICATORILOR | Cod | PREVEDERI ANUALE | | | | PREVEDERI TRIMESTRIALE | | | | ESTIMARI | | |
|---|----------|------------------|--|--------|---------|------------------------|---------|--------|--------|----------|--|--|
| | | TOTAL | Credite bugetare destinate st.platilor | Trim I | Trim II | Trim III | Trim IV | 2017 | 2018 | 2019 | | |
| TOTAL CHELTUIELI (SECTIUNEA DE FUNCTIONARE+SECTIUNEA DE DEZVOLTARE) | | 290.00 | 0.00 | 103.00 | 106.00 | 28.00 | 53.00 | 152.00 | 152.00 | 152.00 | | |
| SECTIUNEA DE FUNCTIONARE (cod 01+80+81+84) | | 152.00 | 0.00 | 68.00 | 28.00 | 28.00 | 28.00 | 152.00 | 152.00 | 152.00 | | |
| CHELTUIELI CURENTE (10+20+30+40+50+51+55+56+57+59) | 01 | 152.00 | 0.00 | 68.00 | 28.00 | 28.00 | 28.00 | 152.00 | 152.00 | 152.00 | | |
| TITLUL I CHELTUIELI DE PERSONAL (cod 10.01+10.02+10.03) | 10 | 48.00 | 0.00 | 12.00 | 12.00 | 12.00 | 12.00 | 48.00 | 48.00 | 48.00 | | |
| Cheltuieli salariale in bani (cod 10.01.01 la 10.01.30) | 10.01 | 39.44 | 0.00 | 9.86 | 9.86 | 9.86 | 9.86 | 39.44 | 39.44 | 39.44 | | |
| Salarii de baza | 10.01.01 | 39.44 | 0.00 | 9.86 | 9.86 | 9.86 | 9.86 | 39.44 | 39.44 | 39.44 | | |
| Contributii (cod 10.03.01 la 10.03.07) | 10.03 | 8.56 | 0.00 | 2.14 | 2.14 | 2.14 | 2.14 | 8.56 | 8.56 | 8.56 | | |
| Contributii de asigurari sociale de stat | 10.03.01 | 6.00 | 0.00 | 1.50 | 1.50 | 1.50 | 1.50 | 6.00 | 6.00 | 6.00 | | |
| Contributii de asigurari de somaj | 10.03.02 | 0.20 | 0.00 | 0.05 | 0.05 | 0.05 | 0.05 | 0.20 | 0.20 | 0.20 | | |
| Contributii de asigurari sociale de sanatate | 10.03.03 | 2.00 | 0.00 | 0.50 | 0.50 | 0.50 | 0.50 | 2.00 | 2.00 | 2.00 | | |
| Contributii de asigurari pentru accidente de munca si boli profesionale | 10.03.04 | 0.04 | 0.00 | 0.01 | 0.01 | 0.01 | 0.01 | 0.04 | 0.04 | 0.04 | | |
| Contributii pentru concedii si indemnizatii | 10.03.06 | 0.32 | 0.00 | 0.08 | 0.08 | 0.08 | 0.08 | 0.32 | 0.32 | 0.32 | | |
| TITLUL II BUNURI SI SERVICII (cod 20.01 la 20.30) | 20 | 104.00 | 0.00 | 56.00 | 16.00 | 16.00 | 16.00 | 104.00 | 104.00 | 104.00 | | |
| Bunuri si servicii (cod 20.01.01 la 20.01.30) | 20.01 | 104.00 | 0.00 | 56.00 | 16.00 | 16.00 | 16.00 | 104.00 | 104.00 | 104.00 | | |
| Încalzit, iluminat si forta motrica | 20.01.03 | 44.00 | 0.00 | 11.00 | 11.00 | 11.00 | 11.00 | 44.00 | 44.00 | 44.00 | | |
| Alte bunuri si servicii pentru intretinere si functionare | 20.01.30 | 60.00 | 0.00 | 45.00 | 5.00 | 5.00 | 5.00 | 60.00 | 60.00 | 60.00 | | |
| SECTIUNEA DE DEZVOLTARE (cod 51+55+56+70+79+84) | | 138.00 | 0.00 | 35.00 | 78.00 | 0.00 | 25.00 | 0.00 | 0.00 | 0.00 | | |
| CHELTUIELI DE CAPITAL ((cod 71+72) | 70 | 138.00 | 0.00 | 35.00 | 78.00 | 0.00 | 25.00 | 0.00 | 0.00 | 0.00 | | |
| TITLUL X ACTIVE NEFINANCIARE (cod 71.01+71.02+71.03) | 71 | 138.00 | 0.00 | 35.00 | 78.00 | 0.00 | 25.00 | 0.00 | 0.00 | 0.00 | | |
| Active fixe (cod 71.01.01 la 71.01.30) | 71.01 | 138.00 | 0.00 | 35.00 | 78.00 | 0.00 | 25.00 | 0.00 | 0.00 | 0.00 | | |
| Constructii | 71.01.01 | 65.00 | 0.00 | 35.00 | 30.00 | 0.00 | 0.00 | 0.00 | 0.00 | 0.00 | | |
| Alte active fixe | 71.01.30 | 73.00 | 0.00 | 0.00 | 48.00 | 0.00 | 25.00 | 0.00 | 0.00 | 0.00 | | |

Se va completa in conformitate cu prevederile din legea bugetului de stat pe anul 2011 si a legii nr.285/2010 privind salarizarea in anul 2011 a personalului plătit din fonduri publice

Detalieră se va face numai in executie

NOTA: Se va completa, după caz, cu altele articole și alineate potrivit clasificăției indicatorilor privind finanțelor publice, aprobată cu ordinul ministrului finanțelor publice, nr.1954/2005

Sumele prevăzute la titlul XVII "Plăți efectuate în anii precedenți și recuperate în anul curent" vor fi evidențiate cu semnul minus "-."

laord
CURUTI IONEL

Conducătorul compartimentului financiar-contabil
BALU CALIN



BUGETUL
PE TITLURI DE CHELTUIELI, ARTICOLE SI ALINEATE, PE ANUL 2016
 CAPTOLUL: 70.02.06.00


| DENUMIREA INDICATORILOR | Cod | PREVEDERI ANUALE | | | | PREVEDERI TRIMESTRIALE | | | | ESTIMARI | | |
|---|----------|------------------|--|--------|---------|------------------------|---------|-------|-------|----------|-------|--|
| | | TOTAL | Credite bugetare destinate st.platilor | Trim I | Trim II | Trim III | Trim IV | 2017 | 2018 | 2019 | | |
| TOTAL CHELTUIELI (SECTIUNEA DE FUNCTIONARE+SECTIUNEA DE DEZVOLTARE) | | 44.00 | 0.00 | 11.00 | 11.00 | 11.00 | 11.00 | 11.00 | 44.00 | 44.00 | 44.00 | |
| SECTIUNEA DE FUNCTIONARE (cod 01+80+81+84) | | 44.00 | 0.00 | 11.00 | 11.00 | 11.00 | 11.00 | 11.00 | 44.00 | 44.00 | 44.00 | |
| CHELTUIELI CURENTE (10+20+30+40+50+51+55+56+57+59) | 01 | 44.00 | 0.00 | 11.00 | 11.00 | 11.00 | 11.00 | 11.00 | 44.00 | 44.00 | 44.00 | |
| TITLUL II BUNURI SI SERVICII (cod 20.01 la 20.30) | 20 | 44.00 | 0.00 | 11.00 | 11.00 | 11.00 | 11.00 | 11.00 | 44.00 | 44.00 | 44.00 | |
| Bunuri si servicii (cod 20.01.01 la 20.01.30) | 20.01 | 44.00 | 0.00 | 11.00 | 11.00 | 11.00 | 11.00 | 11.00 | 44.00 | 44.00 | 44.00 | |
| Incalzit, iluminat si forta motrica | 20.01.03 | 44.00 | 0.00 | 11.00 | 11.00 | 11.00 | 11.00 | 11.00 | 44.00 | 44.00 | 44.00 | |

Se va completa in conformitate cu prevederile din legea bugetului de stat pe anul 2011 si a legii nr.285/2010 privind salarizarea in anul 2011 a personalului plătit din fonduri publice
 Detalierea se va face numai in executie

NOTA: Se va completa, după caz, cu alte articole și alineate potrivit clasificăției indicatorilor privind finanțelor publice, aprobată cu ordinul ministrului finanțelor publice, nr.1954/2005

Sumele prevăzute la titlul XVII "Plăți efectuate în anii precedenți și recuperate în anul curent" vor fi evidențiate cu semnul minus "-"

faord
 CURUTI IONEL



Conducătorul compartimentului financiar-contabil
 BALU CALIN

BUGETUL
PE TITLURI DE CHELTUIELI, ARTICOLE SI ALINEATE, PE ANUL 2016
 CAPTOLUL: 70.02.50.00

| DENUMIREA INDICATORILOR | Cod | PREVEDERI ANUALE | | | | PREVEDERI TRIMESTRIALE | | | | ESTIMARI | | |
|---|----------|------------------|--|--------|---------|------------------------|---------|-------|-------|----------|--|--|
| | | TOTAL | Credite bugetare destinate st.platilor | Trim I | Trim II | Trim III | Trim IV | 2017 | 2018 | 2019 | | |
| TOTAL CHELTUIELI (SECTIUNEA DE FUNCTIONARE+SECTIUNEA DE DEZVOLTARE) | | 103.00 | 0.00 | 30.00 | 48.00 | 0.00 | 25.00 | 30.00 | 30.00 | 30.00 | | |
| SECTIUNEA DE FUNCTIONARE (cod 01+80+81+84) | | 30.00 | 0.00 | 30.00 | 0.00 | 0.00 | 0.00 | 30.00 | 30.00 | 30.00 | | |
| CHELTUIELI CURENTE (10+20+30+40+50+51+55+56+57+59) | 01 | 30.00 | 0.00 | 30.00 | 0.00 | 0.00 | 0.00 | 30.00 | 30.00 | 30.00 | | |
| TITLUL II BUNURI SI SERVICII (cod 20.01 la 20.30) | 20 | 30.00 | 0.00 | 30.00 | 0.00 | 0.00 | 0.00 | 30.00 | 30.00 | 30.00 | | |
| Bunuri si servicii (cod 20.01.01 la 20.01.30) | 20.01 | 30.00 | 0.00 | 30.00 | 0.00 | 0.00 | 0.00 | 30.00 | 30.00 | 30.00 | | |
| Alte bunuri si servicii pentru intretinere si functionare | 20.01.30 | 30.00 | 0.00 | 30.00 | 0.00 | 0.00 | 0.00 | 30.00 | 30.00 | 30.00 | | |
| SECTIUNEA DE DEZVOLTARE (cod 51+55+56+70+79+84) | 70 | 73.00 | 0.00 | 0.00 | 48.00 | 0.00 | 25.00 | 0.00 | 0.00 | 0.00 | | |
| CHELTUIELI DE CAPITAL (cod 71+72) | 71 | 73.00 | 0.00 | 0.00 | 48.00 | 0.00 | 25.00 | 0.00 | 0.00 | 0.00 | | |
| TITLUL X ACTIVE NEFINANCIARE (cod 71.01+71.02+71.03) | 71.01 | 73.00 | 0.00 | 0.00 | 48.00 | 0.00 | 25.00 | 0.00 | 0.00 | 0.00 | | |
| Active fixe (cod 71.01.01 la 71.01.30) | 71.01.01 | 73.00 | 0.00 | 0.00 | 48.00 | 0.00 | 25.00 | 0.00 | 0.00 | 0.00 | | |
| Alte active fixe | 71.01.30 | 73.00 | 0.00 | 0.00 | 48.00 | 0.00 | 25.00 | 0.00 | 0.00 | 0.00 | | |

Se va completa in conformitate cu prevederile din legea bugetului de stat pe anul 2011 si a legii nr.285/2010 privind salarizarea in anul 2011 a personalului plătit din fonduri publice


Detalierea se va face numai in executie

NOTA: Se va completa, după caz, cu alte articole și alineate potrivit clasificății indicatorilor privind finanțelor publice, aprobată cu ordinul ministrului finanțelor publice, nr.1954/2005

Sumele prevăzute la titlul XVII "Plăți efectuate în anii precedenți și recuperate în anul curent" vor fi evidențiate cu semnul minus "-"

laord
 CURUTI IONEL

Conducătorul compartimentului financiar-contabil
 BALU CALIN



BUGETUL
PE TITLURI DE CHELTUIELI, ARTICOLE SI ALINEATE, PE ANUL 2016
 CAPTOLUL: 74.02


| DENUMIREA INDICATORILOR | Cod | PREVEDERI ANUALE | | | | PREVEDERI TRIMESTRIALE | | | | ESTIMARI | | |
|---|----------|------------------|--|--------|---------|------------------------|---------|-------|--------|----------|--------|--|
| | | TOTAL | Credite bugetare destinate st.platilor | Trim I | Trim II | Trim III | Trim IV | 2017 | 2018 | 2019 | | |
| TOTAL CHELTUIELI (SECTIUNEA DE FUNCTIONARE+SECTIUNEA DE DEZVOLTARE) | | 158.00 | 0.00 | 47.00 | 37.00 | 37.00 | 37.00 | 37.00 | 158.00 | 158.00 | 158.00 | |
| SECTIUNEA DE FUNCTIONARE (cod 01+80+81+84) | | 158.00 | 0.00 | 47.00 | 37.00 | 37.00 | 37.00 | 37.00 | 158.00 | 158.00 | 158.00 | |
| CHELTUIELI CURENTE (10+20+30+40+50+51+55+56+57+59) | 01 | 158.00 | 0.00 | 47.00 | 37.00 | 37.00 | 37.00 | 37.00 | 158.00 | 158.00 | 158.00 | |
| TITLUL I CHELTUIELI DE PERSONAL (cod 10.01+10.02+10.03) | 10 | 48.00 | 0.00 | 12.00 | 12.00 | 12.00 | 12.00 | 12.00 | 48.00 | 48.00 | 48.00 | |
| Cheltuieli salariale in bani (cod 10.01.01 la 10.01.30) | 10.01 | 39.44 | 0.00 | 9.86 | 9.86 | 9.86 | 9.86 | 9.86 | 39.44 | 39.44 | 39.44 | |
| Salarii de baza | 10.01.01 | 39.44 | 0.00 | 9.86 | 9.86 | 9.86 | 9.86 | 9.86 | 39.44 | 39.44 | 39.44 | |
| Contributii (cod 10.03.01 la 10.03.07) | 10.03 | 8.56 | 0.00 | 2.14 | 2.14 | 2.14 | 2.14 | 2.14 | 8.56 | 8.56 | 8.56 | |
| Contributii de asigurari sociale de stat | 10.03.01 | 6.00 | 0.00 | 1.50 | 1.50 | 1.50 | 1.50 | 1.50 | 6.00 | 6.00 | 6.00 | |
| Contributii de asigurari de somaj | 10.03.02 | 0.20 | 0.00 | 0.05 | 0.05 | 0.05 | 0.05 | 0.05 | 0.20 | 0.20 | 0.20 | |
| Contributii de asigurari sociale de sanatate | 10.03.03 | 2.00 | 0.00 | 0.50 | 0.50 | 0.50 | 0.50 | 0.50 | 2.00 | 2.00 | 2.00 | |
| Contributii de asigurari pentru accidente de munca si boli profesionale | 10.03.04 | 0.04 | 0.00 | 0.01 | 0.01 | 0.01 | 0.01 | 0.01 | 0.04 | 0.04 | 0.04 | |
| Contributii pentru concedii si indemnizatii | 10.03.06 | 0.32 | 0.00 | 0.08 | 0.08 | 0.08 | 0.08 | 0.08 | 0.32 | 0.32 | 0.32 | |
| TITLUL II BUNURI SI SERVICII (cod 20.01 la 20.30) | 20 | 110.00 | 0.00 | 35.00 | 25.00 | 25.00 | 25.00 | 25.00 | 110.00 | 110.00 | 110.00 | |
| Bunuri si servicii (cod 20.01.01 la 20.01.30) | 20.01 | 110.00 | 0.00 | 35.00 | 25.00 | 25.00 | 25.00 | 25.00 | 110.00 | 110.00 | 110.00 | |
| Alte bunuri si servicii pentru intretinere si functionare | 20.01.30 | 110.00 | 0.00 | 35.00 | 25.00 | 25.00 | 25.00 | 25.00 | 110.00 | 110.00 | 110.00 | |

Se va completa in conformitate cu prevederile din legea bugetului de stat pe anul 2011 si a legii nr.285/2010 privind salarizarea in anul 2011 a personalului plătit din fonduri publice
 Detalierea se va face numai in executie

NOTA: Se va completa, după caz, cu altele articole și alineate potrivit clasificării indicatorilor privind finanțelor publice, aprobată cu ordinul ministrului finanțelor publice, nr.1954/2005

Sumele prevăzute la titlul XVII) "Plăți efectuate în anii precedenți și recuperate în anul curent" vor fi evidențiate cu semnul minus "-"

la ord



Curuti IONEL

Conducătorul compartimentului financiar-contabil
 BALU CALIN

BUGETUL
PE TITLURI DE CHELTUIELI, ARTICOLE ȘI ALINEATE, PE ANUL 2016
CAPTOLUL: 74.02.05.01

| DENUMIREA INDICATORILOR | Cod | PREVEDERI ANUALE | | | | PREVEDERI TRIMESTRIALE | | | | ESTIMARI | |
|--|----------|------------------|--|--------|---------|------------------------|---------|-------|-------|----------|--|
| | | TOTAL | Credite bugetare destinate st.platilor | Trim I | Trim II | Trim III | Trim IV | 2017 | 2018 | 2019 | |
| TOTAL CHELTUIELI (SECTIUNEA DE FUNCTIONARE+SECTIUNEA DE DEZVOLTARE) | | 88.00 | 0.00 | 22.00 | 22.00 | 22.00 | 22.00 | 88.00 | 88.00 | 88.00 | |
| SECTIUNEA DE FUNCTIONARE (cod 01+80+81+84) | | 88.00 | 0.00 | 22.00 | 22.00 | 22.00 | 22.00 | 88.00 | 88.00 | 88.00 | |
| CHELTUIELI CURENTE (10+20+30+40+50+51+55+56+57+59) | 01 | 88.00 | 0.00 | 22.00 | 22.00 | 22.00 | 22.00 | 88.00 | 88.00 | 88.00 | |
| TITLUL I CHELTUIELI DE PERSONAL (cod 10.01+10.02+10.03) | 10 | 48.00 | 0.00 | 12.00 | 12.00 | 12.00 | 12.00 | 48.00 | 48.00 | 48.00 | |
| Cheltuieli salariale in bani (cod 10.01.01 la 10.01.30) | 10.01 | 39.44 | 0.00 | 9.86 | 9.86 | 9.86 | 9.86 | 39.44 | 39.44 | 39.44 | |
| Salarii de baza | 10.01.01 | 39.44 | 0.00 | 9.86 | 9.86 | 9.86 | 9.86 | 39.44 | 39.44 | 39.44 | |
| Contributii (cod 10.03.01 la 10.03.07) | 10.03 | 8.56 | 0.00 | 2.14 | 2.14 | 2.14 | 2.14 | 8.56 | 8.56 | 8.56 | |
| Contributii de asigurari sociale de stat | 10.03.01 | 6.00 | 0.00 | 1.50 | 1.50 | 1.50 | 1.50 | 6.00 | 6.00 | 6.00 | |
| Contributii de asigurari de somaj | 10.03.02 | 0.20 | 0.00 | 0.05 | 0.05 | 0.05 | 0.05 | 0.20 | 0.20 | 0.20 | |
| Contributii de asigurari sociale de sanatate | 10.03.03 | 2.00 | 0.00 | 0.50 | 0.50 | 0.50 | 0.50 | 2.00 | 2.00 | 2.00 | |
| Contributii de asigurari pentru accidente de munca si boli profesionale | 10.03.04 | 0.04 | 0.00 | 0.01 | 0.01 | 0.01 | 0.01 | 0.04 | 0.04 | 0.04 | |
| Contributii pentru concedii si indemnizatii | 10.03.06 | 0.32 | 0.00 | 0.08 | 0.08 | 0.08 | 0.08 | 0.32 | 0.32 | 0.32 | |
| TITLUL II BUNURI SI SERVICII (cod 20.01 la 20.30) | 20 | 40.00 | 0.00 | 10.00 | 10.00 | 10.00 | 10.00 | 40.00 | 40.00 | 40.00 | |
| Bunuri si servicii (cod 20.01.01 la 20.01.30) | 20.01 | 40.00 | 0.00 | 10.00 | 10.00 | 10.00 | 10.00 | 40.00 | 40.00 | 40.00 | |
| Alte bunuri si servicii pentru intretinere si functionare | 20.01.30 | 40.00 | 0.00 | 10.00 | 10.00 | 10.00 | 10.00 | 40.00 | 40.00 | 40.00 | |


Se va completa in conformitate cu prevederile din legea bugetului de stat pe anul 2011 si a legii nr.285/2010 privind salarizarea in anul 2011 a personalului plătit din fonduri publice
Detalierea se va face numai in executie

NOTA: Se va completa, după caz, cu alte articole și alineate potrivit clasificății indicatorilor privind finanțele publice, aprobată cu ordinul ministrului finanțelor publice, nr.1954/2005

Sumele prevăzute la titlul XVII "Plăți efectuate în anii precedenți și recuperate în anul curent" vor fi evidențiate cu semnul minus "-"

faord

CURUTI IONEL



Conducătorul compartimentului financiar-contabil
BALU CALIN

BUGETUL
PE TITLURI DE CHELTUIELI, ARTICOLE SI ALINEATE, PE ANUL 2016
 CAPTOLUL: 74.02.06.00

| DENUMIREA INDICATORILOR | Cod | PREVEDERI ANUALE | | | | PREVEDERI TRIMESTRIALE | | | | ESTIMARI | | |
|---|----------|------------------|---|--------|---------|------------------------|---------|-------|-------|----------|-------|-------|
| | | TOTAL | Credite bugetare destinate st.platilor | Trim I | Trim II | Trim III | Trim IV | 2017 | 2018 | 2019 | | |
| | | | | | | | | | | | | |
| TOTAL CHELTUIELI (SECTIUNEA DE FUNCTIONARE+SECTIUNEA DE DEZVOLTARE) | | 70.00 | 0.00 | 25.00 | 15.00 | 15.00 | 15.00 | 70.00 | 70.00 | 70.00 | 70.00 | 70.00 |
| SECTIUNEA DE FUNCTIONARE (cod 01+80+81+84) | | 70.00 | 0.00 | 25.00 | 15.00 | 15.00 | 15.00 | 70.00 | 70.00 | 70.00 | 70.00 | 70.00 |
| CHELTUIELI CURENTE (10+20+30+40+50+51+55+56+57+59) | 01 | 70.00 | 0.00 | 25.00 | 15.00 | 15.00 | 15.00 | 70.00 | 70.00 | 70.00 | 70.00 | 70.00 |
| TITLUL II BUNURI SI SERVICII (cod 20.01 la 20.30) | 20 | 70.00 | 0.00 | 25.00 | 15.00 | 15.00 | 15.00 | 70.00 | 70.00 | 70.00 | 70.00 | 70.00 |
| Bunuri si servicii (cod 20.01.01 la 20.01.30) | 20.01 | 70.00 | 0.00 | 25.00 | 15.00 | 15.00 | 15.00 | 70.00 | 70.00 | 70.00 | 70.00 | 70.00 |
| Alte bunuri si servicii pentru intretinere si functionare | 20.01.30 | 70.00 | 0.00 | 25.00 | 15.00 | 15.00 | 15.00 | 70.00 | 70.00 | 70.00 | 70.00 | 70.00 |

Se va completa in conformitate cu prevederile din legea bugetului de stat pe anul 2011 si a legii nr.285/2010 privind salarizarea in anul 2011 a personalului plătit din fonduri publice

Detalierea se va face numai in executie

NOTA: Se va completa, după caz, cu altele articole și alineate potrivit clasificății indicatorilor privind finanțelor publice, aprobată cu ordinul ministrului finanțelor publice, nr.1954/2005

Sumele prevăzute la titlul XVII "Plăți efectuate în anii precedenți și recuperate în anul curent" vor fi evidențiate cu semnul minus "-".

laord
 CURUTI IONEL

Conducătorul compartimentului financiar-contabil
 BALU CALIN



JUDEȚUL: TIMIS

Unitatea administrativ-teritorială: COMUNA MANASTIUR

Formular 11/05

BUGETUL
PE TITLURI DE CHELTUIELI, ARTICOLE SI ALINEATE, PE ANUL 2016
CAPTOLUL: 83.02.03.30

| DENUMIREA INDICATORILOR | Cod | PREVEDERI ANUALE | | | | PREVEDERI TRIMESTRIALE | | | | ESTIMARI | | |
|---|----------|------------------|--|--------|---------|------------------------|---------|-------|-------|----------|-------|--|
| | | TOTAL | Credite bugetare destinate st.platilor | Trim I | Trim II | Trim III | Trim IV | 2017 | 2018 | 2019 | | |
| TOTAL CHELTUIELI (SECTIUNEA DE FUNCTIONARE+SECTIUNEA DE DEZVOLTARE) | | 12.00 | 0.00 | 12.00 | 0.00 | 0.00 | 0.00 | 12.00 | 12.00 | 12.00 | 12.00 | |
| SECTIUNEA DE FUNCTIONARE (cod 01+80+81+84) | | 12.00 | 0.00 | 12.00 | 0.00 | 0.00 | 0.00 | 12.00 | 12.00 | 12.00 | 12.00 | |
| CHELTUIELI CURENTE (10+20+30+40+50+51+55+56+57+59) | 01 | 12.00 | 0.00 | 12.00 | 0.00 | 0.00 | 0.00 | 12.00 | 12.00 | 12.00 | 12.00 | |
| TITLUL II BUNURI SI SERVICII (cod 20.01 la 20.30) | 20 | 12.00 | 0.00 | 12.00 | 0.00 | 0.00 | 0.00 | 12.00 | 12.00 | 12.00 | 12.00 | |
| Bunuri si servicii (cod 20.01.01 la 20.01.30) | 20.01 | 12.00 | 0.00 | 12.00 | 0.00 | 0.00 | 0.00 | 12.00 | 12.00 | 12.00 | 12.00 | |
| Alte bunuri si servicii pentru intretinere si functionare | 20.01.30 | 12.00 | 0.00 | 12.00 | 0.00 | 0.00 | 0.00 | 12.00 | 12.00 | 12.00 | 12.00 | |


Se va completa in conformitate cu prevederile din legea bugetului de stat pe anul 2011 si a legii nr.285/2010 privind salarizarea in anul 2011 a personalului plătit din fonduri publice
Detaliera se va face numai in executie

NOTA: Se va completa, după caz, cu altele articole și alineate potrivit clasificării indicatorilor privind finanțelor publice, aprobată cu ordinul ministrului finanțelor publice, nr.1964/2005

Sumele prevăzute la titlul XVII "Plăți efectuate în anii precedenți și recuperate în anul curent" vor fi evidențiate cu semnul minus "-"

laord
CURUTI IONEL

Conducătorul compartimentului financiar-contabil
BALU CALIN



BUGETUL
PE TITLURI DE CHELTUIELI, ARTICOLE SI ALINEATE, PE ANUL 2016
 CAPTOLUL: 84.02.03.01

| DENUMIREA INDICATORILOR | Cod | PREVEDERI ANUALE | | | | PREVEDERI TRIMESTRIALE | | | | ESTIMARI | |
|---|----------|------------------|---|--------|---------|------------------------|---------|--------|--------|----------|--|
| | | TOTAL | Credite bugetare destinate st.platilor | Trim I | Trim II | Trim III | Trim IV | 2017 | 2018 | 2019 | |
| TOTAL CHELTUIELI (SECTIUNEA DE FUNCTIONARE+SECTIUNEA DE DEZVOLTARE) | | 402.00 | 0.00 | 61.00 | 69.00 | 107.00 | 165.00 | 450.00 | 450.00 | 450.00 | |
| SECTIUNEA DE FUNCTIONARE (cod 01+80+81+84) | | 50.00 | 0.00 | 0.00 | 25.00 | 25.00 | 0.00 | 50.00 | 50.00 | 50.00 | |
| CHELTUIELI CURENTE (10+20+30+40+50+51+55+56+57+59) | 01 | 50.00 | 0.00 | 0.00 | 25.00 | 25.00 | 0.00 | 50.00 | 50.00 | 50.00 | |
| TITLUL II BUNURI SI SERVICII (cod 20.01 la 20.30) | 20 | 50.00 | 0.00 | 0.00 | 25.00 | 25.00 | 0.00 | 50.00 | 50.00 | 50.00 | |
| Reparatii curente | 20.02 | 50.00 | 0.00 | 0.00 | 25.00 | 25.00 | 0.00 | 50.00 | 50.00 | 50.00 | |
| SECTIUNEA DE DEZVOLTARE (cod 51+55+56+70+79+84) | | 352.00 | 0.00 | 61.00 | 44.00 | 82.00 | 165.00 | 400.00 | 400.00 | 400.00 | |
| CHELTUIELI DE CAPITAL ((cod 71+72) | 70 | 352.00 | 0.00 | 61.00 | 44.00 | 82.00 | 165.00 | 400.00 | 400.00 | 400.00 | |
| TITLUL X ACTIVE NEFINANCIARE (cod 71.01+71.02+71.03) | 71 | 352.00 | 0.00 | 61.00 | 44.00 | 82.00 | 165.00 | 400.00 | 400.00 | 400.00 | |
| Active fixe (cod 71.01.01 la 71.01.30) | 71.01 | 352.00 | 0.00 | 61.00 | 44.00 | 82.00 | 165.00 | 400.00 | 400.00 | 400.00 | |
| Constructii | 71.01.01 | 352.00 | 0.00 | 61.00 | 44.00 | 82.00 | 165.00 | 400.00 | 400.00 | 400.00 | |

Se va completa in conformitate cu prevederile din legea bugetului de stat pe anul 2011 si a legii nr.285/2010 privind salarizarea in anul 2011 a personalului plătit din fonduri publice

Detalieră se va face numai in executie

NOTA: Se va completa, după caz, cu altele articole și alineate potrivit clasificării indicatorilor privind finanțelor publice, aprobată cu ordinul ministrului finanțelor publice, nr.1954/2005

Sumele prevăzute la titlul XVII "Plăți efectuate în anii precedenți și recuperate în anul curent" vor fi evidențiate cu semnul minus "-".

laord
 CURUTI IONEL

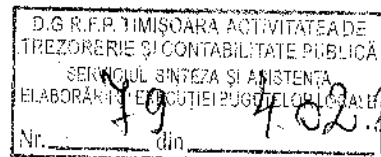
Conducătorul compartimentului financiar-contabil
 BALU CALIN



JUDEȚUL Timis
Unitatea administrativ-teritorială: Comuna Manastiri
Instituția publică: Primăria

FORMULAR 14

I - Credite de angajament
II - Credite bugetare



PROGRAMUL DE INVESTIȚII PUBLICE
PE GRUPE DE INVESTIȚII ȘI SURSE DE FINANȚARE

mii lei -

| CAPITOL/ GRUPA/ SURSA | I/II | TOTAL an 2016 | trim. I | trim. II | trim. III | trim. IV | ESTIM ARI 2017 | ESTI MARI 2018 | ESTIM ARI 2019 |
|---|---------|---------------------|------------|-------------|--------------|-------------|----------------------|----------------------|----------------------|
| 0 | I | 2=3+...+9 | 3 | 4 | 5 | 6 | 7 | 8 | 9 |
| 1. Total surse de finanțare | I II | 540 | 96 | 122 | 132 | 190 | 400 | 400 | 400 |
| 02 Buget local | I | 540 | 96 | 122 | 132 | 190 | 400 | 400 | 400 |
| din care: | II | | | | | | | | |
| 51.02 Transferuri de capital | I II | | | | | | | | |
| 55 Transferuri interne | I II | | | | | | | | |
| 56 Proiecte cu finanțare din fonduri externe nerambur postaderare | I II | 0 | | | | | | | |
| 71 Active nefinanciare | I II | 540 | 96 | 122 | 132 | 190 | 400 | 400 | 400 |
| 75 Fond National de Dezvoltare | I II | | | | | | | | |
| *) Detalierea titlurilor pe articole/alineate se va face potrivit clasificatiei bugetare, după caz. | | | | | | | | | |
| 06 Credite externe | I II | | | | | | | | |
| 51.02 Transferuri de capital | I II | | | | | | | | |
| 07 Credite interne | I II | | | | | | | | |
| 51.02 Transferuri de capital | I II | | | | | | | | |
| 08 Fonduri externe nerambursabile | I II | | | | | | | | |
| 51.02 Transferuri de capital | I II | | | | | | | | |
| 10 Venituri proprii | I II | | | | | | | | |
| 51.02 Transferuri de capital | I II | | | | | | | | |
| 80 Alte surse | I II | | | | | | | | |
| 51.02 Transferuri de capital | I II | | | | | | | | |
| A. Obiective (proiecte) de investiții în continuare | | | | | | | | | |
| TOTAL GENERAL | | | | | | | | | |
| 1. Total surse de finanțare | I II | 430 | 96 | 122 | 82 | 130 | | | |
| 02 Buget local | I | 0 | | | | | | | |
| din care: | II | | | | | | | | |
| 51.02 Transferuri de capital | I II | | | | | | | | |
| 55 Transferuri interne | I II | | | | | | | | |
| 56 Proiecte cu finanțare din fonduri externe nerambur postaderare | I II | 0 | | | | | | | |

| CAPITOL/ GRUPA/ SURSA | I/II | TOTAL an 2016 | trim. I | trim. II | trim. III | trim. IV | ESTIM ARI 2017 | ESTI MARI 2018 | ESTIM ARI 2019 |
|--|---------|---------------------|------------|-------------|--------------|-------------|----------------------|----------------------|----------------------|
| 0 | I II | 2=3+...+9 | 3 | 4 | 5 | 6 | 7 | 8 | 9 |
| 10 Venituri proprii | I II | | | | | | | | |
| 51.02 Transferuri de capital | I II | | | | | | | | |
| 80 Alte surse | I II | | | | | | | | |
| 51.02 Transferuri de capital | I II | | | | | | | | |
| CAPITOL 8402 | | | | | | | | | |
| TOTAL GENERAL | | | | | | | | | |
| 1. Total surse de finanțare | I II | 352 | 61 | 44 | 82 | 165 | 400 | 400 | 400 |
| 02 Buget local din care: | I II | 352 | 61 | 44 | 82 | 165 | 400 | 400 | 400 |
| 51.02 Transferuri de capital | I II | | | | | | | | |
| 55 Transferuri interne | I II | | | | | | | | |
| 56 Proiecte cu finanțare din fonduri externe nerambur postaderare | I II | 0 | | | | | | | |
| 71 Active nefinanciare | I II | 352 | 61 | 44 | 82 | 165 | 400 | 400 | 400 |
| 75 Fond National de Dezvoltare | I II | | | | | | | | |
| *) Detalierea titlurilor pe articole/alineate se va face potrivit clasificatiei bugetare, după caz. | | | | | | | | | |
| 06 Credite externe | I II | | | | | | | | |
| 51.02 Transferuri de capital | I II | | | | | | | | |
| 07 Credite interne | I II | | | | | | | | |
| 51.02 Transferuri de capital | I II | | | | | | | | |
| 08 Fonduri externe nerambursabile | I II | | | | | | | | |
| 51.02 Transferuri de capital | I II | | | | | | | | |
| 10 Venituri proprii | I II | | | | | | | | |
| 51.02 Transferuri de capital | I II | | | | | | | | |
| 80 Alte surse | I II | | | | | | | | |
| 51.02 Transferuri de capital | I II | | | | | | | | |

NOTA: Reprezinta sinteza fiselor obiectivelor/proiectelor/categoriilor de investitii

