

Finanțelor Publice
Timișoara

BILANȚ

la data de 30/06/2019

28869

06 AUG. 2019

D.G.R.F.P. TIMIȘOARA ACTIVITATEA DE
TREZORERIE ȘI CONTABILITATE PUBLICĂ
SERVICIUL SINTEZA ȘI ASISTENȚA
ELABORĂRII ȘI EXECUȚIEI BUGETELOR LOCALE
Nr. 19 din 06.08.2019

Cod 01


Nr crt. A	DENUMIREA INDICATORILOR B	COD RÂND C	SOLD LA	SOLD LA
			ÎNCEPUTUL ANULUI 1	SFÂRȘITUL PERIOADEI 2
A.	ACTIVE	01	X	X
	ACTIVE NECURENTE	02	X	X
1.	Active fixe necorporale			
	(ct.2030000+2050000+2060000+2080100+2080200+ 2330000 -2800300-2800500-2800800-2800801-2800809-2900400-2900500-2900800-2930100*)	03	4,796	4,796
2.	Instalatii tehnice, mijloace de transport, animale, plantatii, mobilier, aparatura birotica si alte active corporale (ct.2130100+2130200+2130300+2130400+2140000-2810300-2810301-2810302-2810303-2810304-2810400-2910300-2910301-2910302-2910303-2910304-2910400-2930200*)	04	355,466	879,449
3.	Terenuri si cladiri (ct. 2110100+2110200+2120101+2120102+2120201+2120301+2120401+2120501+2120601+2120901+2310000-2810100-2810200-2810201-2810202-2810203-2810203-2810204-2810205-2810206-2810207-2810208 -2910100-2910200-2910201-2910202-2910203-2910204-2910205-2910206-2910207-2910208-2930200)	05	51,060,336	51,239,507
4.	Alte active nefinanciare (ct.2150000)	06	0	0
5.	Active financiare necurente (investitii pe termen lung) peste un an (ct. 2600100+2600200+2600300+2650000+2670201+ 2670202+2670203+2670204+2670205+2670208-2960101-2960102-2960103-2960200) din care:	07	0	0
	Titluri de participare (ct. 2600100+2600200+2600300-2960101-2960102-2960103)	08	0	0
6.	Creante necurente ? sume ce urmeaza a fi încasate dupa o perioada mai mare de un an (ct. 4110201+4110208+4130200+4280202+4610201+ 4610209- 4910200-4960200) din care:	09	0	0
	Creante comerciale necurente ? sume ce urmeaza a fi încasate dupa o perioada mai mare de un an (ct. 4110201+4110208+4130200+4610201-4910200-4960200)	10	0	0
7.	TOTAL ACTIVE NECURENTE (rd.03+04+05+06+07+09)	15	51,420,598	52,123,752
	ACTIVE CURENTE	18	X	X
1.	Stocuri			
	(ct. 3010000+3020100+3020200+3020300+3020400+3020500+3020600+3020700+3020800+3020900+3030100+3030200+3040100+3040200+3050100+3050200+3070000+3090000+3310000+3320000+3410000+3450000+3460000+3470000+3490000+3510100+3510200+3540100+3540500+3540600+3560000+3570000+3580000+3590000+3610000+3710000+ 3810000+/-3480000+/-3780000-3910000-3920100-3920200-3930000-3940100-3940500-3940600-3950100-3950200-3950300-3950400-3950600-3950700-3950800-3960000-3970000-3970100-3970200-3970300-3980000-4420803)	19	304,366	321,602
2.	Creante curente ? sume ce urmeaza a fi încasate într-o perioada mai mica de un an-	20	X	X
	Creante din operatiuni comerciale, avansuri si alte decontari (ct.2320000+2340000+4090101+4090102+4110101+4110108+4130100+4180000+4250000+4280102+4610101+4610109+ sd4730109**+4810101+4810102+4810103+4810200+4810300+sd4810900+4820000+4830000+4840000+4890101+4890301-4910100-4960100+5120800) din care:	21	0	0
	Decontari privind încheierea execu?iei bugetului de stat din anul curent (ct.4890101+4890301)	21.1	0	0
	Creante comerciale si avansuri (ct. 2320000+2340000+4090101+4090102+4110101+4110108+ 4130100+4180000+4610101-4910100-4960100): din care	22	0	0
	Avansuri acordate	22.1	X	X

Nr crt.	DENUMIREA INDICATORILOR	COD RÂND	SOLD LA ÎNCEPUTUL ANULUI	SOLD LA SFÂRȘITUL PERIOADEI
A	B	C	1	2
	Creante bugetare (ct. sd4310100**+sd4310200**+sd4310300**+sd4310400**+sd4310500**+sd4310600+sd4310700**+sd4370100**+sd4370200**+sd4370300**+4420400+ 4420800**+sd4440000**+4460000**+4480200+4610102+4630000+4640000+4650100+4650200+4660401+4660402+4660500+4660900+4810101**+4810102**+4810103**+ sd4810900**+4820000**-4970000) din care:	23	329,225	1,604,971
	Creantele bugetului general consolidat (ct. 4630000+4640000+4650100+4650200+4660401+ 4660402+ 4660500+4660900-4970000)	24	329,091	639,956
	Creante din operatiuni cu fonduri externe nerambursabile si fonduri de la buget (ct. 4500100+4500300+4500501+4500502+4500503+4500504+4500505+4500700+4510100+4510300+4510500+4530100+4540100+4540301+4540302+4540501+4540502+ 4540503+4540504+4550100+4550301+4550302+4550303+ 4560100+4560303+4560309+4570100+4570201+4570202+ 4570203+4570205+4570206+4570209+4570301+4570302+ 4570309+4580100+4580301+4580302+4610103+4730103**+ 4740000+4760000) din care:	25	0	426,005
	Sume de primit de la Comisia Europeana (ct. 4500100+4500300+4500501+4500502+4500503+ 4500504+ 4500505+4500700)	26	0	0
	Împrumuturi pe termen scurt acordate (ct. 2670101+2670102+2670103+2670104+2670105+ 2670108+2670601+2670602+2670603+2670604+2670605+ 2670609+4680101+4680102+4680103+4680104+4680105+ 4680106+4680107+4680108+4680109+4690103+4690105+ 4690106+ 4690108+4690109)	27	0	488,149
	Total creante curente (rd. 21+23+25+27)	30	329,225	2,519,125
3.	Investitii pe termen scurt (ct.5050000-5950000)	31	0	0
4.	Conturi la trezorerii si institutii de credit :	32	X	X
	din care:			
	Conturi la trezo., casa, alte valori,avansuri de trezo.			
	(ct.5100000+5120101+5120501+5130101+ 5140101+5150101+5150301+5160101+5170101+5200100+sd5210100+sd5210300+5230000+5250101+5250102+5250301+5250302 + 5250400+5260000 +5270000 + 5280000 + 5290101+ 5290201+ 5290301 + 5290400+5290901+5310101+sd5500101+5510000+ 5520000+ 5550101 + 5570101+ 5580101 + 5580201+ 5590101+5600101 + 5600300+ 5600401+sd5610101+sd5610300+ 5620101+5620300+ 5710100 + 5710300 + 5710400 + 5740101 + 5740102+ 5740301+5740302 +5740400 +5750100 +5750300 + 5750400-7700000) din care:	33	555,643	578,303
	Dobânda de încasat, alte valori, avansuri de trezorerie (ct. 5180701+5320100+5320200+5320300+5320400+ 5320500+5320600+5320800+5420100)	33.1	0	0
	depozite	34	X	X
	Conturi la institutii de credit, casa, avansuri de trezorerie (ct. 5110101+5110102+5120102+5120402+5120502+ 5130102+5130202+5140102+5140202+5150102+5150202+ 5150302+5160102+5160202+5170102+5170202+5290102+ 5290202+5290302+5290902+5310402+5410102+5410202+ 5500102+5550102+5550202+5570202+5580102+5580202+5580302+5580303+5590102+5590202+5600102+5600103+5600402+5620102+5620103+5620402) din care:	35	0	0
	Dobânda de încasat, avansuri de trezorerie (ct.5180702+5420200)	35.1	0	0
	depozite	36	X	X
	Total disponibilitati (rd.33+33.1+35+35.1)	40	555,643	578,303
5	Conturi de disponibilitati ale Trezoreriei Centrale (ct. 5120600+5120700+5120901+5120902+5121000+5121100+5240100+5240200+5240300+5550101+5550102+5550103)	41	0	0
	Dobânda de încasat, alte valori, avansuri de trezorerie (ct. 5320400+5180701+5180702)	41.1	0	0
6	Cheltuieli în avans (ct. 4710000)	42	0	0

Nr crt.	DENUMIREA INDICATORILOR	COD RÂND	SOLD LA ÎNCEPUTUL ANULUI	SOLD LA SFÂRȘITUL PERIOADEI
A	B	C	1	2
7	TOTAL ACTIVE CURENTE (rd.19+30+31+40+41+41.1+42)	45	1,189,234	3,419,030
8	TOTAL ACTIVE (rd.15+45)	46	52,609,832	55,542,782
B.	DATORII	50	X	X
	DATORII NECURENTE- sume ce urmeaza a fi platite dupa-o perioada mai mare de un an	51	X	X
1	Sume necurente- sume ce urmeaza a fi platite dupa o perioada mai mare de un an (ct. 2690200+4010200+4030200+4040200+4050200+ 4280201+4620201+4620209+5090000) din care:	52	0	0
	Datorii comerciale (ct.4010200+4030200+4040200+4050200+4620201)	53	0	0
2	Împrumuturi pe termen lung (ct. 1610200+1620200+1630200+1640200+1650200+ 1660201+1660202+1660203+1660204+1670201+1670202+ 1670203+1670208+1670209-1690200)	54	0	0
3	Provizioane (ct. 1510201+1510202+1510203+1510204+1510208)	55	0	0
	TOTAL DATORII NECURENTE (rd.52+54+55)	58	0	0
	DATORII CURENTE - sume ce urmeaza a fi platite într-o perioada de pana la un an	59	X	X
	Datorii comerciale, avansuri si alte decontari (ct. 2690100+4010100+4030100+4040100+4050100+ 4080000+4190000+4620101+4620109+4730109+4810101+ 4810102+4810103+4810200+4810300+sc4810900+4820000+ 4830000+4840000+4890201+5090000+5120800) din care:	60	232,172	221,574
	Decontari privind încheierea execu?iei bugetului de stat din anul curent (ct.4890201)	60.1	1,055,902	0
	Datorii comerciale si avansuri (ct. 4010100+4030100+4040100+4050100+ 4080000+4190000+ 4620101), din care:	61	232,172	221,574
	Avansuri primite	61.1	X	X
2	Datorii catre bugete (ct. 4310100+4310200+4310300+4310400+4310500+4310600+sc4310700+4370100+4370200+4370300+4400000+4410000+4420300+4420800+4440000+4460000+4480100+4550501+4550502+4550503+4670100+4670200+4670300+4670400+4670500+4670900+4820000) din care:	62	267,077	144,682
	Datoriile institutiilor publice catre bugete din care	63	X	X
	Contributii sociale (ct. 4310100+4310200+4310300+4310400+4310500+4310600+sc4310700+4370100+4370200+4370300)	63.1	211,375	105,098
	Sume datorate bugetului din Fonduri externe nerambursabile (ct.4550501+4550502+4550503)	64	0	0
3	Datorii din operatiuni cu Fonduri externe nerambursabile si fonduri de la buget, alte datorii catre alte organisme internationale (ct. 4500200+4500400+4500600+4510200+4510401+ 4540402+4540409+4510601+4510602+4510603+4510605+ 4510606+4510609+4520100+4520200+4530200+4540200+4540401+4540402+4540601+4540602+4540603+ 4550200+ 4550401+4550402+4550403+4550404+4560400+ 4580401+ 4580402+4580501+4580502+4590000+4620103+ 4730103+ 4760000)	65	0	0
	din care: sume datorate Comisiei Europene (ct.4500200+4500400+4500600+4590000+4620103)	66	0	0
4	Împrumuturi pe termen scurt- sume ce urmeaza a fi platite într-o perioada de pâna la un an (ct. 5180601+5180603+5180604+5180605+5180606+ 5180608+5180609+5180800+5190101+5190102+5190103+5190104+5190105+5190106+5190107+5190108+5190109+ 5190110+5190180+5190190)	70	0	488,149

Nr crt. A	DENUMIREA INDICATORILOR B	COD RÂND C	SOLD LA ÎNCEPUTUL ANULUI 1	SOLD LA SFÂRȘITUL PERIOADEI 2
5	Împrumuturi pe termen lung ? sume ce urmeaza a fi platite în cursul exercitiului curent (ct. 1610100+1620100+1630100+1640100+1650100+1660101+1660102+1660103+1660104+1670101+1670102+ 1670103+1670108+1670109+1680100+1680200+1680300+ 1680400+1680500+1680701+1680702+1680703+1680708+ 1680709 -1690100)	71	0	0
6	Salariile angajatilor (ct. 4210000+4230000+4260000+4270100+4270300+4280101)	72	168,439	-1,279
7	Alte drepturi cuvenite altor categorii de persoane (pensii, indemnizatii de somaj, burse) (ct. 4220100+4220200+4240000+4260000+4270200+ 4270300+4290000+4380000)din care:	73	0	0
	Pensii, indemnizatii de somaj, burse	73.1	X	X
8	Venituri în avans (ct.4720000)	74	0	0
9	Provizioane (ct.1510101+1510102+1510103+1510104+1510108)	75	0	0
10	TOTAL DATORII CURENTE (rd.60+62+65+70+71+72+73+74+75)	78	667,688	853,126
11	TOTAL DATORII (rd.58+78)	79	667,688	853,126
12	ACTIVE NETE = TOTAL ACTIVE ? TOTAL DATORII = CAPITALURI PROPRII (rd.46-79) r80=r90	80	51,942,144	54,689,656
C.	CAPITALURI PROPRII	83	X	X
1.	Rezerve, fonduri (ct. 1000000+1010000+1020000+1020101+1020102+1030000+1040000+1040101+1040102+1050100+1050200+1050300+1050400+1050500+1060000+1320000+1330000+1390100)	84	44,443,148	44,967,131
2.	Rezultatul reportat (ct.sc1170000) - sold creditor	85	6,694,438	8,463,878
3.	Rezultatul reportat (ct.sd1170000) - sold debitor	86	0	0
4.	Rezultatul patrimonial al exercitiului (ct.sc1210000) - sold creditor	87	804,558	1,258,647
5.	Rezultatul patrimonial al exercitiului (ct.sd1210000) - sold debitor	88	0	0
6	TOTAL CAPITALURI PROPRII (rd.84+85-86+87-88)	90	51,942,144	54,689,656

Ordonator principal de credite,
CURUTI IONEL



Conducătorul compartimentului financiar-
contabil,
BALU CALIN

Unitatea COMUNA MANASTIUR

CF 2510235

Balanta de verificare

30/06/2019

Simbol cont	Denumirea contului	Sold initial		Rulaje precedente		Rulaje luna		Rulaj cumulativ		Total sume		Sold final	
		Debitoare	Creditoare	Debitoare	Creditoare	Debitoare	Creditoare	Debitoare	Creditoare	Debitoare	Creditoare	Debitoare	Creditoare
103	Fondul bunurilor care alcatuiesc domeniul public al unitatilor administrativ - teritoriale	0.00	42,306,522.01	0.00	0.00	0.00	0.00	0.00	0.00	0.00	42,306,522.01	0.00	42,306,522.01
103.00	Fondul bunurilor care alcatuiesc domeniul public al unitatilor administrativ - teritoriale	0.00	42,306,522.01	0.00	0.00	0.00	0.00	0.00	0.00	0.00	42,306,522.01	0.00	42,306,522.01
103.00.00	Fondul bunurilor care alcatuiesc domeniul public al unitatilor administrativ - teritoriale	0.00	42,306,522.01	0.00	0.00	0.00	0.00	0.00	0.00	0.00	42,306,522.01	0.00	42,306,522.01
104	Fondul bunurilor care alcatuiesc domeniul privat al unitatilor administrativ - teritoriale	0.00	2,136,626.00	0.00	484,449.00	0.00	39,534.18	0.00	523,983.18	0.00	2,660,609.18	0.00	2,660,609.18
104.01	Fondul bunurilor care alcatuiesc domeniul privat al unitatilor administrativ - teritoriale	0.00	2,136,626.00	0.00	484,449.00	0.00	39,534.18	0.00	523,983.18	0.00	2,660,609.18	0.00	2,660,609.18
104.01.01	Fondul bunurilor care alcatuiesc domeniul privat al unitatilor administrativ - teritoriale	0.00	2,136,626.00	0.00	0.00	0.00	0.00	0.00	0.00	0.00	2,136,626.00	0.00	2,136,626.00
104.01.02	Fondul bunurilor care alcatuiesc proprietatea privata a institutiilor publice din administratia locala	0.00	0.00	0.00	484,449.00	0.00	39,534.18	0.00	523,983.18	0.00	523,983.18	0.00	523,983.18
117	Rezultatul reportat	0.00	6,699,484.68	195,690.72	1,960,083.76	0.00	0.00	195,690.72	1,960,083.76	195,690.72	8,659,568.44	0.00	8,463,877.72
117.00	Rezultatul reportat	0.00	6,699,484.68	195,690.72	1,960,083.76	0.00	0.00	195,690.72	1,960,083.76	195,690.72	8,659,568.44	0.00	8,463,877.72
117.00.00	Rezultatul reportat	0.00	6,699,484.68	195,690.72	1,960,083.76	0.00	0.00	195,690.72	1,960,083.76	195,690.72	8,659,568.44	0.00	8,463,877.72
121	Rezultatul patrimonial	0.00	799,511.10	2,599,656.23	2,370,353.23	162,093.95	850,532.85	2,761,750.18	3,220,886.08	2,761,750.18	4,020,397.18	0.00	1,258,647.00
121.00	Rezultatul patrimonial	0.00	799,511.10	2,599,656.23	2,370,353.23	162,093.95	850,532.85	2,761,750.18	3,220,886.08	2,761,750.18	4,020,397.18	0.00	1,258,647.00
121.00.00	Rezultatul patrimonial	0.00	799,511.10	2,599,656.23	2,370,353.23	162,093.95	850,532.85	2,761,750.18	3,220,886.08	2,761,750.18	4,020,397.18	0.00	1,258,647.00
1X	TOTAL CLASA 1	0.00	51,942,143.79	2,795,346.95	4,814,885.99	162,093.95	890,067.03	2,957,440.90	5,704,953.02	2,957,440.90	57,647,096.81	0.00	54,689,655.91
208	Alte active fixe necorporale	4,795.91	0.00	0.00	0.00	0.00	0.00	0.00	0.00	4,795.91	0.00	4,795.91	0.00
208.01	Programe informatice	2,156.91	0.00	0.00	0.00	0.00	0.00	0.00	0.00	2,156.91	0.00	2,156.91	0.00
208.01.00	Programe informatice	2,156.91	0.00	0.00	0.00	0.00	0.00	0.00	0.00	2,156.91	0.00	2,156.91	0.00
208.02	Alte active fixe necorporale	2,639.00	0.00	0.00	0.00	0.00	0.00	0.00	0.00	2,639.00	0.00	2,639.00	0.00
208.02.00	Alte active fixe necorporale	2,639.00	0.00	0.00	0.00	0.00	0.00	0.00	0.00	2,639.00	0.00	2,639.00	0.00
211	Terenuri si amenajari la terenuri	12,282,504.01	0.00	0.00	0.00	0.00	0.00	0.00	0.00	12,282,504.01	0.00	12,282,504.01	0.00
211.01	Terenuri	11,793,587.49	0.00	0.00	0.00	0.00	0.00	0.00	0.00	11,793,587.49	0.00	11,793,587.49	0.00
211.01.00	Terenuri	11,793,587.49	0.00	0.00	0.00	0.00	0.00	0.00	0.00	11,793,587.49	0.00	11,793,587.49	0.00
211.02	Amenajari la terenuri	488,916.52	0.00	0.00	0.00	0.00	0.00	0.00	0.00	488,916.52	0.00	488,916.52	0.00
211.02.00	Amenajari la terenuri	488,916.52	0.00	0.00	0.00	0.00	0.00	0.00	0.00	488,916.52	0.00	488,916.52	0.00
212	Constructii	32,160,644.00	0.00	0.00	0.00	0.00	0.00	0.00	0.00	32,160,644.00	0.00	32,160,644.00	0.00
212.09.01	Construc?ii - alte active fixe încadrate în grupa construc?ii	32,160,644.00	0.00	0.00	0.00	0.00	0.00	0.00	0.00	32,160,644.00	0.00	32,160,644.00	0.00
213	Instalatii tehnice, mijloace de transport, animale si plantatii	361,050.58	0.00	484,449.00	0.00	39,534.18	0.00	523,983.18	0.00	885,033.76	0.00	885,033.76	0.00

Simbol cont	Denumirea contului	Sold initial		Rulaje precedente		Rulaje luna		Rulaj cumulativ		Total sume		Sold final	
		Debitoare	Creditoare	Debitoare	Creditoare	Debitoare	Creditoare	Debitoare	Creditoare	Debitoare	Creditoare	Debitoare	Creditoare
213.01.00	Echipamente tehnologice (masini, utilaje si instalatii de lucru)	41,627.00	0.00	484,449.00	0.00	39,534.18	0.00	523,983.18	0.00	565,610.18	0.00	565,610.18	0.00
213.03	Mijloace de transport	319,423.58	0.00	0.00	0.00	0.00	0.00	0.00	0.00	319,423.58	0.00	319,423.58	0.00
213.03.00	Mijloace de transport	319,423.58	0.00	0.00	0.00	0.00	0.00	0.00	0.00	319,423.58	0.00	319,423.58	0.00
231	Active fixe corporale in curs de executie	6,617,186.96	0.00	18,263.82	0.00	160,907.88	0.00	179,171.70	0.00	6,796,358.66	0.00	6,796,358.66	0.00
231.00	Active fixe corporale in curs de executie	6,617,186.96	0.00	18,263.82	0.00	160,907.88	0.00	179,171.70	0.00	6,796,358.66	0.00	6,796,358.66	0.00
231.00.00	Active fixe corporale in curs de executie	6,617,186.96	0.00	18,263.82	0.00	160,907.88	0.00	179,171.70	0.00	6,796,358.66	0.00	6,796,358.66	0.00
281	Amortizari privind activele fixe corporale	0.00	5,584.90	0.00	0.00	0.00	0.00	0.00	0.00	0.00	5,584.90	0.00	5,584.90
281.03	Amortizarea instalatiilor tehnice, mijloacelor de transport, animalelor si plantatiilor	0.00	5,584.90	0.00	0.00	0.00	0.00	0.00	0.00	0.00	5,584.90	0.00	5,584.90
281.03.01	Amortizarea echipamentelor tehnologice (masini, utilaje si instalatii de lucru)	0.00	5,584.90	0.00	0.00	0.00	0.00	0.00	0.00	0.00	5,584.90	0.00	5,584.90
2x	TOTAL CLASA 2	51,436,181.46	5,584.90	502,712.82	0.00	200,442.06	0.00	703,154.88	0.00	52,129,336.34	5,584.90	52,129,336.34	5,584.90
302	Materiale consumabile	38,679.90	0.00	135,219.30	135,219.30	39,299.92	22,064.98	174,519.22	157,284.28	213,199.12	157,284.28	55,914.84	0.00
302.02	Combustibili	0.00	0.00	184.00	184.00	1,618.13	1,618.13	1,802.13	1,802.13	1,802.13	1,802.13	0.00	0.00
302.02.00	Combustibili	0.00	0.00	184.00	184.00	1,618.13	1,618.13	1,802.13	1,802.13	1,802.13	1,802.13	0.00	0.00
302.08	Alte materiale consumabile	38,679.90	0.00	135,035.30	135,035.30	37,681.79	20,446.85	172,717.09	155,482.15	211,396.99	155,482.15	55,914.84	0.00
302.08.00	Alte materiale consumabile	38,679.90	0.00	135,035.30	135,035.30	37,681.79	20,446.85	172,717.09	155,482.15	211,396.99	155,482.15	55,914.84	0.00
303	Materiale de natura obiecte de inventar	265,686.50	0.00	8,500.00	8,500.00	0.00	0.00	8,500.00	8,500.00	274,186.50	8,500.00	285,686.50	0.00
303.02	Materiale de natura obiecte de inventar in fobisinta	265,686.50	0.00	8,500.00	8,500.00	0.00	0.00	8,500.00	8,500.00	274,186.50	8,500.00	285,686.50	0.00
303.02.00	Materiale de natura obiecte de inventar in fobisinta	265,686.50	0.00	8,500.00	8,500.00	0.00	0.00	8,500.00	8,500.00	274,186.50	8,500.00	285,686.50	0.00
3x	TOTAL CLASA 3	304,366.40	0.00	143,719.30	143,719.30	39,299.92	22,064.98	183,019.22	165,784.28	487,385.62	165,784.28	321,601.34	0.00
401	Furnizori	0.00	229,412.84	450,053.79	440,629.77	120,759.18	119,585.71	570,812.97	560,215.48	570,812.97	789,628.32	0.00	218,815.35
401.01	Furnizori sub 1 an	0.00	229,412.84	450,053.79	440,629.77	120,759.18	119,585.71	570,812.97	560,215.48	570,812.97	789,628.32	0.00	218,815.35
401.01.00	Furnizori sub 1 an	0.00	229,412.84	450,053.79	440,629.77	120,759.18	119,585.71	570,812.97	560,215.48	570,812.97	789,628.32	0.00	218,815.35
404	Furnizori de active fixe	0.00	2,758.84	484,449.00	502,712.82	218,705.88	200,442.06	703,154.88	703,154.88	703,154.88	705,913.72	0.00	2,758.84
404.01	Furnizori de active fixe sub 1 an	0.00	2,758.84	484,449.00	502,712.82	218,705.88	200,442.06	703,154.88	703,154.88	703,154.88	705,913.72	0.00	2,758.84
404.01.00	Furnizori de active fixe sub 1 an	0.00	2,758.84	484,449.00	502,712.82	218,705.88	200,442.06	703,154.88	703,154.88	703,154.88	705,913.72	0.00	2,758.84
421	Personal - salarii datorate	0.00	165,129.00	754,166.00	682,731.00	98,230.00	0.00	852,396.00	682,731.00	852,396.00	847,860.00	0.00	-4,536.00
421.00	Personal - salarii datorate	0.00	165,129.00	754,166.00	682,731.00	98,230.00	0.00	852,396.00	682,731.00	852,396.00	847,860.00	0.00	-4,536.00
421.00.00	Personal - salarii datorate	0.00	165,129.00	754,166.00	682,731.00	98,230.00	0.00	852,396.00	682,731.00	852,396.00	847,860.00	0.00	-4,536.00
427	Retineri din salarii si din alte drepturi datorate terților	0.00	3,310.00	165.00	165.00	53.00	0.00	218.00	165.00	218.00	3,475.00	0.00	3,257.00
427.01	Retineri din salarii datorate terților	0.00	3,310.00	165.00	165.00	53.00	0.00	218.00	165.00	218.00	3,475.00	0.00	3,257.00
427.01.00	Retineri din salarii datorate terților	0.00	3,310.00	165.00	165.00	53.00	0.00	218.00	165.00	218.00	3,475.00	0.00	3,257.00
428	Alte datorii si creante in legatura cu personalul	0.00	0.00	2,057.00	2,057.00	617.00	617.00	2,674.00	2,674.00	2,674.00	2,674.00	0.00	0.00
428.01	Alte datorii si creante in legatura cu personalul sub 1 an	0.00	0.00	2,057.00	2,057.00	617.00	617.00	2,674.00	2,674.00	2,674.00	2,674.00	0.00	0.00
428.01.01	Alte datorii in legatura cu personalul sub 1 an	0.00	0.00	2,057.00	2,057.00	617.00	617.00	2,674.00	2,674.00	2,674.00	2,674.00	0.00	0.00

Simbol cont	Denumirea contului	Sold initial		Rulaje precedente		Rulaje luna		Rulaj cumulativ		Total sume		Sold final	
		Debitoare	Creditoare	Debitoare	Creditoare	Debitoare	Creditoare	Debitoare	Creditoare	Debitoare	Creditoare	Debitoare	Creditoare
431	Asigurari sociale	0.00	207,215.00	291,089.00	246,325.00	61,513.00	0.00	352,602.00	246,325.00	352,602.00	453,540.00	0.00	100,938.00
431.01	Contributiile angajatorilor pentru asigurari sociale	0.00	172,703.00	0.00	0.00	0.00	0.00	0.00	0.00	0.00	172,703.00	0.00	172,703.00
431.01.00	Contributiile angajatorilor pentru asigurari sociale	0.00	172,703.00	0.00	0.00	0.00	0.00	0.00	0.00	0.00	172,703.00	0.00	172,703.00
431.02	Contributiile asiguratilor pentru asigurari sociale	0.00	27,723.00	195,450.00	165,409.00	41,283.00	0.00	236,733.00	165,409.00	236,733.00	193,132.00	0.00	-43,601.00
431.02.00	Contributiile asiguratilor pentru asigurari sociale	0.00	27,723.00	195,450.00	165,409.00	41,283.00	0.00	236,733.00	165,409.00	236,733.00	193,132.00	0.00	-43,601.00
431.03	Contributiile angajatorilor pentru asigurari sociale de sanatate	0.00	-3,159.00	0.00	0.00	0.00	0.00	0.00	0.00	0.00	-3,159.00	0.00	-3,159.00
431.03.00	Contributiile angajatorilor pentru asigurari sociale de sanatate	0.00	-3,159.00	0.00	0.00	0.00	0.00	0.00	0.00	0.00	-3,159.00	0.00	-3,159.00
431.04	Contributiile asiguratilor pentru asigurari sociale de sanatate	0.00	10,168.00	78,064.00	66,045.00	16,515.00	0.00	94,579.00	66,045.00	94,579.00	76,213.00	0.00	-18,366.00
431.04.00	Contributiile asiguratilor pentru asigurari sociale de sanatate	0.00	10,168.00	78,064.00	66,045.00	16,515.00	0.00	94,579.00	66,045.00	94,579.00	76,213.00	0.00	-18,366.00
431.05	Contributiile angajatorilor pentru accidente de munca si boli profesionale	0.00	-86.00	0.00	0.00	0.00	0.00	0.00	0.00	0.00	-86.00	0.00	-86.00
431.05.00	Contributiile angajatorilor pentru accidente de munca si boli profesionale	0.00	-86.00	0.00	0.00	0.00	0.00	0.00	0.00	0.00	-86.00	0.00	-86.00
431.06.00	Contributia asiguratorie pentru munca	0.00	0.00	17,575.00	14,871.00	3,715.00	0.00	21,290.00	14,871.00	21,290.00	14,871.00	0.00	-6,419.00
431.07	Contributiile angajatorilor pentru concedii si indemnizatii	0.00	-134.00	0.00	0.00	0.00	0.00	0.00	0.00	0.00	-134.00	0.00	-134.00
431.07.00	Contributiile angajatorilor pentru concedii si indemnizatii	0.00	-134.00	0.00	0.00	0.00	0.00	0.00	0.00	0.00	-134.00	0.00	-134.00
437	Asigurari pentru somaj	0.00	4,026.00	0.00	0.00	0.00	0.00	0.00	0.00	0.00	4,026.00	0.00	4,026.00
437.01	Contributiile angajatorilor pentru asigurari de somaj	0.00	4,308.00	0.00	0.00	0.00	0.00	0.00	0.00	0.00	4,308.00	0.00	4,308.00
437.01.00	Contributiile angajatorilor pentru asigurari de somaj	0.00	4,308.00	0.00	0.00	0.00	0.00	0.00	0.00	0.00	4,308.00	0.00	4,308.00
437.02	Contributiile asiguratilor pentru asigurari de somaj	0.00	-282.00	0.00	0.00	0.00	0.00	0.00	0.00	0.00	-282.00	0.00	-282.00
437.02.00	Contributiile asiguratilor pentru asigurari de somaj	0.00	-282.00	0.00	0.00	0.00	0.00	0.00	0.00	0.00	-282.00	0.00	-282.00
438	Alte datorii sociale	0.00	0.00	74,962.00	74,962.00	19,592.00	19,592.00	94,554.00	94,554.00	94,554.00	94,554.00	0.00	0.00
438.00	Alte datorii sociale	0.00	0.00	74,962.00	74,962.00	19,592.00	19,592.00	94,554.00	94,554.00	94,554.00	94,554.00	0.00	0.00
438.00.00	Alte datorii sociale	0.00	0.00	74,962.00	74,962.00	19,592.00	19,592.00	94,554.00	94,554.00	94,554.00	94,554.00	0.00	0.00
444	Impozit pe venitul din salarii si din alte drepturi	0.00	55,702.00	45,117.00	38,681.00	9,682.00	0.00	54,799.00	38,681.00	54,799.00	94,383.00	0.00	39,584.00
444.00	Impozit pe venitul din salarii si din alte drepturi	0.00	55,702.00	45,117.00	38,681.00	9,682.00	0.00	54,799.00	38,681.00	54,799.00	94,383.00	0.00	39,584.00
444.00.00	Impozit pe venitul din salarii si din alte drepturi	0.00	55,702.00	45,117.00	38,681.00	9,682.00	0.00	54,799.00	38,681.00	54,799.00	94,383.00	0.00	39,584.00
468	Sume de primit/de restituit Agentilor/Autoritatilor de Implementare /Autoritatilor de Certificare/ Autoritatilor de Management/Age	0.00	0.00	0.00	0.00	426,004.63	0.00	426,004.63	0.00	426,004.63	0.00	426,004.63	0.00
468.03	Sume de primit de la Autoritatile de Certificare/Autoritatile de Management/Agentiile de Plati - FONDURI EXTERNE NERAMBURSABILE POST	0.00	0.00	0.00	0.00	426,004.63	0.00	426,004.63	0.00	426,004.63	0.00	426,004.63	0.00
468.03.01	Sume de primit de la Autoritatile de Certificare/Autoritatile de Management/Agentiile de Plati - FONDURI EXTERNE NERAMBURSABILE POS	0.00	0.00	0.00	0.00	426,004.63	0.00	426,004.63	0.00	426,004.63	0.00	426,004.63	0.00

Simbol cont	Denumirea contului	Sold initial		Rulaje precedente		Rulaje luna		Rulaj cumulativ		Total sume		Sold final	
		Debitoare	Creditoare	Debitoare	Creditoare	Debitoare	Creditoare	Debitoare	Creditoare	Debitoare	Creditoare	Debitoare	Creditoare
464	Creante ale bugetului local	329,091.76	0.00	642,335.36	321,521.56	0.00	9,949.00	642,335.36	331,470.56	971,427.12	331,470.56	639,956.56	0.00
464.00	Creante ale bugetului local	329,091.76	0.00	642,335.36	321,521.56	0.00	9,949.00	642,335.36	331,470.56	971,427.12	331,470.56	639,956.56	0.00
464.00.00	Creante ale bugetului local	329,091.76	0.00	642,335.36	321,521.56	0.00	9,949.00	642,335.36	331,470.56	971,427.12	331,470.56	639,956.56	0.00
468	Imprumuturi pe termen scurt acordate potrivit legii	0.00	0.00	484,449.00	0.00	3,700.00	0.00	488,149.00	0.00	488,149.00	0.00	488,149.00	0.00
468.01	Imprumuturi pe termen scurt acordate potrivit legii	0.00	0.00	484,449.00	0.00	3,700.00	0.00	488,149.00	0.00	488,149.00	0.00	488,149.00	0.00
468.01.07	Sume acordate din excedentul anului precedent pentru acoperirea goluilor temporare de casa si pentru finantarea cheltuielilor sect	0.00	0.00	484,449.00	0.00	3,700.00	0.00	488,149.00	0.00	488,149.00	0.00	488,149.00	0.00
481	Decantari intre institutia superioara si institutiile subordonate	0.00	0.00	1,060,127.30	95,245.36	0.00	0.00	1,060,127.30	95,245.36	1,060,127.30	95,245.36	964,881.94	0.00
481.09	Alte decontari	0.00	0.00	1,060,127.30	95,245.36	0.00	0.00	1,060,127.30	95,245.36	1,060,127.30	95,245.36	964,881.94	0.00
481.09.00	Alte decontari	0.00	0.00	1,060,127.30	95,245.36	0.00	0.00	1,060,127.30	95,245.36	1,060,127.30	95,245.36	964,881.94	0.00
4x	TOTAL CLASA 4	329,091.76	667,553.68	4,288,970.45	2,405,030.51	958,856.69	350,185.77	5,247,827.14	2,755,216.28	5,576,918.90	3,422,769.96	2,518,992.13	364,843.19
519	Imprumuturi pe termen scurt	0.00	0.00	484,449.00	0.00	0.00	3,700.00	488,149.00	0.00	488,149.00	0.00	488,149.00	0.00
519.01	Imprumuturi pe termen scurt	0.00	0.00	484,449.00	0.00	0.00	3,700.00	488,149.00	0.00	488,149.00	0.00	488,149.00	0.00
519.01.07	Sume primite din excedentul anului precedent pentru acoperirea goluilor temporare de casa si pentru finantarea cheltuielilor secti	0.00	0.00	484,449.00	0.00	0.00	3,700.00	488,149.00	0.00	488,149.00	0.00	488,149.00	0.00
521	Disponibil al bugetului local	546,285.02	0.00	2,428,743.07	484,449.00	434,477.22	0.00	2,863,220.29	484,449.00	3,409,505.31	484,449.00	2,925,056.31	0.00
521.01	Disponibil al bugetului local	0.00	0.00	2,428,743.07	0.00	434,477.22	0.00	2,863,220.29	0.00	2,863,220.29	0.00	2,863,220.29	0.00
521.01.00	Disponibil al bugetului local	0.00	0.00	2,428,743.07	0.00	434,477.22	0.00	2,863,220.29	0.00	2,863,220.29	0.00	2,863,220.29	0.00
521.03	Rezultatul executiei bugetare din anii precedenti	546,285.02	0.00	484,449.00	0.00	0.00	0.00	484,449.00	0.00	546,285.02	484,449.00	61,836.02	0.00
521.03.00	Rezultatul executiei bugetare din anii precedenti	546,285.02	0.00	484,449.00	0.00	0.00	0.00	484,449.00	0.00	546,285.02	484,449.00	61,836.02	0.00
531	Casa	0.00	0.00	880,025.05	880,025.05	160,272.90	160,272.90	1,040,297.95	1,040,297.95	1,040,297.95	1,040,297.95	0.00	0.00
531.01	Casa in lei	0.00	0.00	880,025.05	880,025.05	160,272.90	160,272.90	1,040,297.95	1,040,297.95	1,040,297.95	1,040,297.95	0.00	0.00
531.01.01	Casa in lei	0.00	0.00	880,025.05	880,025.05	160,272.90	160,272.90	1,040,297.95	1,040,297.95	1,040,297.95	1,040,297.95	0.00	0.00
561	Disponibil al institutiilor publice finantate din venituri proprii si subvenții	9,357.73	0.00	4,800.00	0.00	0.00	0.00	4,800.00	0.00	14,157.73	0.00	14,157.73	0.00
561.01	Disponibil al institutiilor publice finantate din venituri proprii si subvenții	0.00	0.00	4,800.00	0.00	0.00	0.00	4,800.00	0.00	4,800.00	0.00	4,800.00	0.00
561.01.01	Disponibil al institutiilor publice finantate din venituri proprii si subvenții	0.00	0.00	4,800.00	0.00	0.00	0.00	4,800.00	0.00	4,800.00	0.00	4,800.00	0.00
561.03	Rezultatul executiei bugetare din anii precedenti	9,357.73	0.00	0.00	0.00	0.00	0.00	0.00	0.00	9,357.73	0.00	9,357.73	0.00
561.03.00	Rezultatul executiei bugetare din anii precedenti	9,357.73	0.00	0.00	0.00	0.00	0.00	0.00	0.00	9,357.73	0.00	9,357.73	0.00
562	Disponibil al activitatilor finantate din venituri proprii	0.00	0.00	0.00	0.00	3,700.00	3,700.00	3,700.00	3,700.00	3,700.00	3,700.00	0.00	0.00
562.01	Disponibil al activitatilor finantate din venituri proprii	0.00	0.00	0.00	0.00	3,700.00	3,700.00	3,700.00	3,700.00	3,700.00	3,700.00	0.00	0.00
562.01.01	Disponibil in lei al activitatilor finantate integral din venituri proprii - Disponibil curent la trezorerie	0.00	0.00	0.00	0.00	3,700.00	3,700.00	3,700.00	3,700.00	3,700.00	3,700.00	0.00	0.00
562.03	Rezultatul executiei bugetare din anii precedenti	0.00	0.00	0.00	0.00	0.00	3,700.00	0.00	3,700.00	0.00	3,700.00	-3,700.00	0.00
562.03.00	Rezultatul executiei bugetare din anii precedenti	0.00	0.00	0.00	0.00	0.00	3,700.00	0.00	3,700.00	0.00	3,700.00	-3,700.00	0.00

Simbol cont	Denumirea contului	Sold initial		Rulaje precedente		Rulaje luna		Rulaj cumulativ		Total sume		Sold final	
		Debitoare	Creditoare	Debitoare	Creditoare	Debitoare	Creditoare	Debitoare	Creditoare	Debitoare	Creditoare	Debitoare	Creditoare
581	Viramente interne	0.00	0.00	880,025.05	880,025.05	160,272.90	160,272.90	1,040,297.95	1,040,297.95	1,040,297.95	1,040,297.95	0.00	0.00
581.01	Viramente interne	0.00	0.00	880,025.05	880,025.05	160,272.90	160,272.90	1,040,297.95	1,040,297.95	1,040,297.95	1,040,297.95	0.00	0.00
581.01.01	Viramente interne - activitatea operationala	0.00	0.00	880,025.05	880,025.05	160,272.90	160,272.90	1,040,297.95	1,040,297.95	1,040,297.95	1,040,297.95	0.00	0.00
5x	TOTAL CLASA 5	555,642.75	0.00	4,193,593.17	2,728,948.10	758,723.02	327,945.80	4,952,316.19	3,056,893.90	5,507,958.94	3,056,893.90	2,939,214.04	488,149.00
602	Cheltuieli cu materialele consumabile	0.00	0.00	170,019.30	170,019.30	35,793.98	35,793.98	205,813.28	205,813.28	205,813.28	205,813.28	0.00	0.00
602.02	Cheltuieli privind combustibilul	0.00	0.00	184.00	184.00	1,618.13	1,618.13	1,802.13	1,802.13	1,802.13	1,802.13	0.00	0.00
602.02.00	Cheltuieli privind combustibilul	0.00	0.00	184.00	184.00	1,618.13	1,618.13	1,802.13	1,802.13	1,802.13	1,802.13	0.00	0.00
602.08	Cheltuieli privind alte materiale consumabile	0.00	0.00	169,835.30	169,835.30	34,175.85	34,175.85	204,011.15	204,011.15	204,011.15	204,011.15	0.00	0.00
602.08.00	Cheltuieli privind alte materiale consumabile	0.00	0.00	169,835.30	169,835.30	34,175.85	34,175.85	204,011.15	204,011.15	204,011.15	204,011.15	0.00	0.00
603	Cheltuieli privind materialele de natura obiectelor de inventar	0.00	0.00	13,700.00	13,700.00	0.00	0.00	13,700.00	13,700.00	13,700.00	13,700.00	0.00	0.00
603.00	Cheltuieli privind materialele de natura obiectelor de inventar	0.00	0.00	13,700.00	13,700.00	0.00	0.00	13,700.00	13,700.00	13,700.00	13,700.00	0.00	0.00
603.00.00	Cheltuieli privind materialele de natura obiectelor de inventar	0.00	0.00	13,700.00	13,700.00	0.00	0.00	13,700.00	13,700.00	13,700.00	13,700.00	0.00	0.00
610	Cheltuieli privind energia si apa	0.00	0.00	32,635.57	32,635.57	17,786.35	17,786.35	50,421.92	50,421.92	50,421.92	50,421.92	0.00	0.00
610.00	Cheltuieli privind energia si apa	0.00	0.00	32,635.57	32,635.57	17,786.35	17,786.35	50,421.92	50,421.92	50,421.92	50,421.92	0.00	0.00
610.00.00	Cheltuieli privind energia si apa	0.00	0.00	32,635.57	32,635.57	17,786.35	17,786.35	50,421.92	50,421.92	50,421.92	50,421.92	0.00	0.00
611	Cheltuieli cu intretinerea si reparatiile	0.00	0.00	42,785.70	42,785.70	0.00	0.00	42,785.70	42,785.70	42,785.70	42,785.70	0.00	0.00
611.00	Cheltuieli cu intretinerea si reparatiile	0.00	0.00	42,785.70	42,785.70	0.00	0.00	42,785.70	42,785.70	42,785.70	42,785.70	0.00	0.00
611.00.00	Cheltuieli cu intretinerea si reparatiile	0.00	0.00	42,785.70	42,785.70	0.00	0.00	42,785.70	42,785.70	42,785.70	42,785.70	0.00	0.00
614	Cheltuieli cu deplasari, detasari, transferari	0.00	0.00	5,902.76	5,902.76	1,568.00	1,568.00	7,470.76	7,470.76	7,470.76	7,470.76	0.00	0.00
614.00	Cheltuieli cu deplasari, detasari, transferari	0.00	0.00	5,902.76	5,902.76	1,568.00	1,568.00	7,470.76	7,470.76	7,470.76	7,470.76	0.00	0.00
614.00.00	Cheltuieli cu deplasari, detasari, transferari	0.00	0.00	5,902.76	5,902.76	1,568.00	1,568.00	7,470.76	7,470.76	7,470.76	7,470.76	0.00	0.00
626	Cheltuieli postale si taxe de telecomunicatii	0.00	0.00	16,067.90	16,067.90	163.14	163.14	16,231.04	16,231.04	16,231.04	16,231.04	0.00	0.00
626.00	Cheltuieli postale si taxe de telecomunicatii	0.00	0.00	16,067.90	16,067.90	163.14	163.14	16,231.04	16,231.04	16,231.04	16,231.04	0.00	0.00
626.00.00	Cheltuieli postale si taxe de telecomunicatii	0.00	0.00	16,067.90	16,067.90	163.14	163.14	16,231.04	16,231.04	16,231.04	16,231.04	0.00	0.00
628	Alte cheltuieli cu serviciile executate de terti	0.00	0.00	156,725.54	156,725.54	47,656.30	47,656.30	204,381.84	204,381.84	204,381.84	204,381.84	0.00	0.00
628.00	Alte cheltuieli cu serviciile executate de terti	0.00	0.00	156,725.54	156,725.54	47,656.30	47,656.30	204,381.84	204,381.84	204,381.84	204,381.84	0.00	0.00
628.00.00	Alte cheltuieli cu serviciile executate de terti	0.00	0.00	156,725.54	156,725.54	47,656.30	47,656.30	204,381.84	204,381.84	204,381.84	204,381.84	0.00	0.00
641	Cheltuieli cu salariile personalului	0.00	0.00	682,731.00	682,731.00	0.00	0.00	682,731.00	682,731.00	682,731.00	682,731.00	0.00	0.00
641.00	Cheltuieli cu salariile personalului	0.00	0.00	682,731.00	682,731.00	0.00	0.00	682,731.00	682,731.00	682,731.00	682,731.00	0.00	0.00
641.00.00	Cheltuieli cu salariile personalului	0.00	0.00	682,731.00	682,731.00	0.00	0.00	682,731.00	682,731.00	682,731.00	682,731.00	0.00	0.00
645	Cheltuieli privind asigurariile sociale	0.00	0.00	14,871.00	14,871.00	0.00	0.00	14,871.00	14,871.00	14,871.00	14,871.00	0.00	0.00
645.07.00	Cheltuieli cu contributia asiguratorie pentru munca	0.00	0.00	14,871.00	14,871.00	0.00	0.00	14,871.00	14,871.00	14,871.00	14,871.00	0.00	0.00
677	Ajutoare sociale	0.00	0.00	79,812.00	79,812.00	19,592.00	19,592.00	99,404.00	99,404.00	99,404.00	99,404.00	0.00	0.00
677.00	Ajutoare sociale	0.00	0.00	79,812.00	79,812.00	19,592.00	19,592.00	99,404.00	99,404.00	99,404.00	99,404.00	0.00	0.00
677.00.00	Ajutoare sociale	0.00	0.00	79,812.00	79,812.00	19,592.00	19,592.00	99,404.00	99,404.00	99,404.00	99,404.00	0.00	0.00

Simbol cont	Denumirea contului	Sold initial		Rulaje precedente		Rulaje luna		Rulaj cumulativ		Total sume		Sold final	
		Debitoare	Creditoare	Debitoare	Creditoare	Debitoare	Creditoare	Debitoare	Creditoare	Debitoare	Creditoare	Debitoare	Creditoare
682	Cheltuieli cu activele fixe neamortizabile	0.00	0.00	484,449.00	484,449.00	39,534.18	39,534.18	523,983.18	523,983.18	523,983.18	523,983.18	0.00	0.00
682.01	Cheltuieli cu activele fixe corporale neamortizabile	0.00	0.00	484,449.00	484,449.00	39,534.18	39,534.18	523,983.18	523,983.18	523,983.18	523,983.18	0.00	0.00
682.01.09	Cheltuieli cu activele fixe corporale neamortizabile -alte	0.00	0.00	484,449.00	484,449.00	39,534.18	39,534.18	523,983.18	523,983.18	523,983.18	523,983.18	0.00	0.00
6x	TOTAL CLASA 6	0.00	0.00	1,699,699.77	1,699,699.77	162,093.95	162,093.95	1,861,793.72	1,861,793.72	1,861,793.72	1,861,793.72	0.00	0.00
731	Impozit pe venit, profit si castiguri din capital de la persoane fizice	0.00	0.00	501,734.89	501,734.89	102,561.09	102,561.09	604,295.98	604,295.98	604,295.98	604,295.98	0.00	0.00
731.01	Impozit pe venit	0.00	0.00	3,381.00	3,381.00	1,567.50	1,567.50	4,948.50	4,948.50	4,948.50	4,948.50	0.00	0.00
731.01.00	Impozit pe venit	0.00	0.00	3,381.00	3,381.00	1,567.50	1,567.50	4,948.50	4,948.50	4,948.50	4,948.50	0.00	0.00
731.02	Cote si sume defalcate din impozitul pe venit	0.00	0.00	498,353.89	498,353.89	100,993.59	100,993.59	599,347.48	599,347.48	599,347.48	599,347.48	0.00	0.00
731.02.00	Cote si sume defalcate din impozitul pe venit	0.00	0.00	498,353.89	498,353.89	100,993.59	100,993.59	599,347.48	599,347.48	599,347.48	599,347.48	0.00	0.00
734	Impozite si taxe pe proprietate	0.00	0.00	353,790.00	353,790.00	0.00	0.00	353,790.00	353,790.00	353,790.00	353,790.00	0.00	0.00
734.00	Impozite si taxe pe proprietate	0.00	0.00	353,790.00	353,790.00	0.00	0.00	353,790.00	353,790.00	353,790.00	353,790.00	0.00	0.00
734.00.00	Impozite si taxe pe proprietate	0.00	0.00	353,790.00	353,790.00	0.00	0.00	353,790.00	353,790.00	353,790.00	353,790.00	0.00	0.00
735	Impozite si taxe pe bunuri si servicii	0.00	0.00	732,219.19	732,219.19	275,023.29	275,023.29	1,007,242.48	1,007,242.48	1,007,242.48	1,007,242.48	0.00	0.00
735.02	Sume defalcate din TVA	0.00	0.00	596,578.13	596,578.13	275,023.29	275,023.29	871,601.42	871,601.42	871,601.42	871,601.42	0.00	0.00
735.02.00	Sume defalcate din TVA	0.00	0.00	596,578.13	596,578.13	275,023.29	275,023.29	871,601.42	871,601.42	871,601.42	871,601.42	0.00	0.00
735.06	Taxe pe utilizarea bunurilor, autorizarea utilizarii bunurilor sau pe desfasurarea de activitati	0.00	0.00	135,641.06	135,641.06	0.00	0.00	135,641.06	135,641.06	135,641.06	135,641.06	0.00	0.00
735.06.00	Taxe pe utilizarea bunurilor, autorizarea utilizarii bunurilor sau pe desfasurarea de activitati	0.00	0.00	135,641.06	135,641.06	0.00	0.00	135,641.06	135,641.06	135,641.06	135,641.06	0.00	0.00
739	Alte impozite si taxe fiscale	0.00	0.00	22,597.61	22,597.61	1,315.00	1,315.00	23,912.61	23,912.61	23,912.61	23,912.61	0.00	0.00
739.00	Alte impozite si taxe fiscale	0.00	0.00	22,597.61	22,597.61	1,315.00	1,315.00	23,912.61	23,912.61	23,912.61	23,912.61	0.00	0.00
739.00.00	Alte impozite si taxe fiscale	0.00	0.00	22,597.61	22,597.61	1,315.00	1,315.00	23,912.61	23,912.61	23,912.61	23,912.61	0.00	0.00
750	Venituri din proprietate	0.00	0.00	34,334.20	34,334.20	0.00	0.00	34,334.20	34,334.20	34,334.20	34,334.20	0.00	0.00
750.00	Venituri din proprietate	0.00	0.00	34,334.20	34,334.20	0.00	0.00	34,334.20	34,334.20	34,334.20	34,334.20	0.00	0.00
750.00.00	Venituri din proprietate	0.00	0.00	34,334.20	34,334.20	0.00	0.00	34,334.20	34,334.20	34,334.20	34,334.20	0.00	0.00
751	Venituri din vanzari de bunuri si servicii	0.00	0.00	243,840.92	243,840.92	45,628.84	45,628.84	289,469.76	289,469.76	289,469.76	289,469.76	0.00	0.00
751.01	Venituri din prestari de servicii si alte activitati	0.00	0.00	95,074.88	95,074.88	16,739.90	16,739.90	111,814.78	111,814.78	111,814.78	111,814.78	0.00	0.00
751.01.00	Venituri din prestari de servicii si alte activitati	0.00	0.00	95,074.88	95,074.88	16,739.90	16,739.90	111,814.78	111,814.78	111,814.78	111,814.78	0.00	0.00
751.03	Amenzi, penalitati si confiscari	0.00	0.00	91,959.00	91,959.00	530.00	530.00	92,489.00	92,489.00	92,489.00	92,489.00	0.00	0.00
751.03.00	Amenzi, penalitati si confiscari	0.00	0.00	91,959.00	91,959.00	530.00	530.00	92,489.00	92,489.00	92,489.00	92,489.00	0.00	0.00
751.04	Diverse venituri	0.00	0.00	56,807.04	56,807.04	28,358.94	28,358.94	85,165.98	85,165.98	85,165.98	85,165.98	0.00	0.00
751.04.00	Diverse venituri	0.00	0.00	56,807.04	56,807.04	28,358.94	28,358.94	85,165.98	85,165.98	85,165.98	85,165.98	0.00	0.00
770	Finantarea de la buget	0.00	0.00	0.00	1,831,758.79	0.00	529,152.06	0.00	2,360,910.85	0.00	2,360,910.85	0.00	2,360,910.85
770.00	Finantarea de la buget	0.00	0.00	0.00	1,831,758.79	0.00	529,152.06	0.00	2,360,910.85	0.00	2,360,910.85	0.00	2,360,910.85
770.00.00	Finantarea de la buget	0.00	0.00	0.00	1,831,758.79	0.00	529,152.06	0.00	2,360,910.85	0.00	2,360,910.85	0.00	2,360,910.85
772	Venituri din subventii	0.00	0.00	306.00	306.00	0.00	0.00	306.00	306.00	306.00	306.00	0.00	0.00
772.01	Subventii de la bugetul de stat	0.00	0.00	306.00	306.00	0.00	0.00	306.00	306.00	306.00	306.00	0.00	0.00

Simbol cont	Denumirea contului	Sold initial		Rulaje precedente		Rulaje luna		Rulaj cumulat		Total sume		Sold final	
		Debitoare	Creditoare	Debitoare	Creditoare	Debitoare	Creditoare	Debitoare	Creditoare	Debitoare	Creditoare	Debitoare	Creditoare
772.01.00	Subventii de la bugetul de stat	0.00	0.00	306.00	306.00	0.00	0.00	306.00	306.00	306.00	306.00	0.00	0.00
775	Finantarea din fonduri externe nerambursabile postaderare	0.00	0.00	0.00	0.00	426,004.63	426,004.63	426,004.63	426,004.63	426,004.63	426,004.63	0.00	0.00
775.00	Finantarea din fonduri externe nerambursabile postaderare	0.00	0.00	0.00	0.00	426,004.63	426,004.63	426,004.63	426,004.63	426,004.63	426,004.63	0.00	0.00
775.00.00	Finantarea din fonduri externe nerambursabile postaderare	0.00	0.00	0.00	0.00	426,004.63	426,004.63	426,004.63	426,004.63	426,004.63	426,004.63	0.00	0.00
791	Venituri din valorificarea unor bunuri ale statului	0.00	0.00	381,085.06	381,085.06	0.00	0.00	381,085.06	381,085.06	381,085.06	381,085.06	0.00	0.00
791.00	Venituri din valorificarea unor bunuri ale statului	0.00	0.00	381,085.06	381,085.06	0.00	0.00	381,085.06	381,085.06	381,085.06	381,085.06	0.00	0.00
791.00.00	Venituri din valorificarea unor bunuri ale statului	0.00	0.00	381,085.06	381,085.06	0.00	0.00	381,085.06	381,085.06	381,085.06	381,085.06	0.00	0.00
7x	TOTAL CLASA 7	52,615,282.37	52,615,282.37	15,893,950.33	4,101,666.66	850,532.85	1,379,684.91	3,120,440.72	5,481,351.57	3,120,440.72	5,481,351.57	0.00	2,360,910.85
x	TOTAL	52,615,282.37	52,615,282.37	15,893,950.33	15,893,950.33	3,132,042.44	3,132,042.44	19,025,992.77	19,025,992.77	71,641,275.14	71,641,275.14	57,909,143.85	57,909,143.85

Ordonator principal de credite
CURUTI IONEL



(Handwritten signature)

Contabil
BALU CALIN

(Handwritten signature)

SITUAȚIA FLUXURILOR DE TREZORERIE

la data de 30/06/2019

Cod 03

-lei-

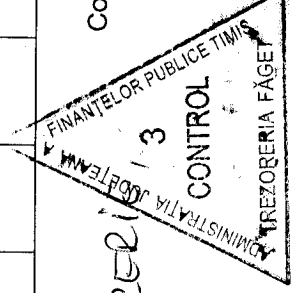
DENUMIREA INDICATORULUI	Cod rând	TOTAL	CASA ct. 5310101	Buget de stat ct. 5200100/7700000	Buget local ct. 5210100/7700000	Buget asigurări sociale de stat ct. 5250101+5250102/7700000	Buget asigurări pentru somaj ct. 5740101+5740102/7700000	Buget asigurări pentru sănătate ct. 5710100/7700000	Buget Fond național unic de asigurări sociale de sănătate ct. 5710100/7700000	Buget Fond pentru mediu ct. 5750100/7700000	Buget trezoreria statului ct. 5240100/7700000	Buget instituții publice financiare din venituri proprii și subvenții ct. 5610100/7700000	Buget activități financiare din venituri proprii și buget activități de fizare ct. 5620101/7700000	Buget imprumuturi interne și externe ct. 5130101+5140101+5160101+5170101/7700000	Buget fonduri externe nerambursabile (surse D) ct. 5150103/7700000	Alte disponibilități (ct. 500)
A	B	1=2+...+15	2	3	4	5	6	7	8	9	10	11	12	13	14	15
I. NUMERAR DIN ACTIVITATEA OPERATIONALA	01	0	0	0	0	0	0	0	0	0	0	0	0	0	0	0
1. Incasari	02	3,042,784	1,040,298	0	1,997,686	0	0	0	0	0	0	0	4,800	0	0	0
2. Plati	03	2,737,588	1,040,298	0	1,688,790	0	0	0	0	0	0	0	8,500	0	0	0
3. Numerar net din activitatea operationala (rd. 02 - rd. 03)	04	305,196	0	0	308,896	0	0	0	0	0	0	0	-3,700	0	0	0
II. NUMERAR DIN ACTIVITATEA DE INVESTITII	05	0	0	0	0	0	0	0	0	0	0	0	0	0	0	0
1. Incasari	06	381,085	0	0	381,085	0	0	0	0	0	0	0	0	0	0	0
2. Plati	07	663,621	0	0	663,621	0	0	0	0	0	0	0	0	0	0	0
3. Numerar net din activitatea de investitii (rd. 06-07)	08	-282,536	0	0	-282,536	0	0	0	0	0	0	0	0	0	0	0
III. NUMERAR DIN ACTIVITATEA DE FINANTARE	09	0	0	0	0	0	0	0	0	0	0	0	0	0	0	0
1. Incasari	10	488,149	0	0	484,449	0	0	0	0	0	0	0	3,700	0	0	0
2. Plati	11	0	0	0	0	0	0	0	0	0	0	0	0	0	0	0
3. Numerar net din activitatea de finantare (rd. 10-rd. 11)	12	488,149	0	0	484,449	0	0	0	0	0	0	0	3,700	0	0	0
IV. CRESTEREA (DESCRISTEREA) NETA DE NUMERAR SI ECHIVALENT DE NUMERAR (rd. 04+rd. 08+rd. 12)	13	510,809	0	0	510,809	0	0	0	0	0	0	0	3,700	0	0	0
V. NUMERAR SI ECHIVALENT DE NUMERAR LA INCEPUTUL ANULUI	14	555,643	0	0	546,285	0	0	0	0	0	0	0	9,358	0	0	0
- sume recuperate din excedentul anului precedent*	14.1	0	0	0	0	0	0	0	0	0	0	0	0	0	0	0
- sume utilizate din excedentul anului precedent*	14.2	488,149	0	0	484,449	0	0	0	0	0	0	0	3,700	0	0	0
- sume transferate din disponibilități neutilizate la finele anului precedent***	14.3	0	0	0	0	0	0	0	0	0	0	0	0	0	0	0
VI. NUMERAR SI ECHIVALENT DE NUMERAR LA SFARSISITUL PERIOADEI (rd. 13+rd. 14+rd. 14.1-rd. 14.2-rd. 14.3)	15	578,303	0	0	572,645	0	0	0	0	0	0	0	5,658	0	0	0

Ordonator principal de credite,
CURUTI IONEL



Conducătorul compartimentului financiar-contabil,
BALU CALIN

[Handwritten signature]



VIZAT TREZORERIA
ADMINISTRATIJA JOBBTEAM 13
CONTROL
TREZORERIA FĂGET

CONTUL DE REZULTAT PATRIMONIAL

la data de 30/06/2019

Cod 02

Nr crt.	DENUMIREA INDICATORILOR	COD RÂND	AN PRECEDENT	AN CURENT
A	B	C	1	2
I.	VENITURI OPERATIONALE	01	0	0
1.	Venituri din impozite, taxe, contributi de asigurari si alte venituri ale bugetelor (ct.7300100+7300200+7310100+7310200+7320100+ 7330000+ 7340000+ 7350100+7350200+7350300+7350400+ 7350500+ 7350600+7360100+7390000+7450100+7450200+ 7450300+ 7450400+ 7450500+7450700+7450900+ 7460100+ 7460200+ 7460300+ 7460900)	02	1,881,486	1,989,241
2.	Venituri din activitati economice (ct.7210000+7220000+7510100+ 7510200+/-7090000)	03	67,021	111,815
3.	Finantari, subventii, transferuri, alocatii bugetare cu destinatie speciala (ct.7510500+7710000+7720100+7720200+7730000+7740100+ 7740200+7750000+7760000+7780000+7790101+7790109)	04	1,178	426,311
4.	Alte venituri operationale (ct.7140000+7180000+7500000+7510300+7510400+7810200+7810300 +7810401+7810402+7770000)	05	86,348	211,989
	TOTAL VENITURI OPERATIONALE (rd.02+03+04+05)	06	2,036,033	2,739,356
II.	CHELTUIELI OPERATIONALE	07	0	0
1.	Salariile si contributiile sociale aferente angajatilor (ct.6410000+6420000+6450100+6450200+6450300+ 6450400+ 6450500+6450600+6450700+ 6450800+6460000+6470000)	08	827,131	697,602
2.	Subventii si transferuri (ct.6700000+6710000+6720000+6730000+6740000+ 6750000+ 6760000+ 6770000+ 6780000+6790000)	09	89,310	99,404
3.	Stocuri, consumabile, lucrari si servicii executate de terti (ct.6010000+6020100+6020200+6020300+6020400+ 6020500+ 6020600+ 6020700+6020800+6020900+6030000+ 6060000+ 6070000+6080000+6090000+6100000+ 6110000+ 6120000+ 6130000+6140000+6220000+6230000+6240100+ 6240200+ 6260000+6270000+6280000+6290100)	10	413,775	540,805
4.	Cheltuieli de capital, amortizari si provizioane (ct.6810100+6810200+6810300+6810401+6810402+6820101+ 6820109+6820200+ 6890100+ 6890200+6290200)	11	0	523,983
5.	Alte cheltuieli operationale (ct.6350100+6540000+6580101+6580109)	12	0	0
	TOTAL CHELTUIELI OPERATIONALE (rd.08+09+10+11+12)	13	1,330,216	1,861,794
III.	REZULTATUL DIN ACTIVITATEA OPERATIONALA	14	0	0
	- EXCEDENT (rd.06- rd.13)	15	705,817	877,562
	- DEFICIT (rd.13- rd.06)	16	0	0
IV.	VENITURI FINANCIARE (ct.7630000+7640000+7650000+7660000+7670000+ 7680000+ 7690000+ 7860300+7860400)	17	0	0
V.	CHELTUIELI FINANCIARE (ct.6630000+6640000+6650000+6660000+6670000+ 6680000+ 6690000+ 6860300+6860400+6860800)	18	0	0
VI.	REZULTATUL DIN ACTIVITATEA FINANCIARA	19	0	0

Nr crt.	DENUMIREA INDICATORILOR	COD RÂND	AN PRECEDENT	AN CURENT
A	B	C	1	2
	- EXCEDENT (rd.17- rd.18)	20	0	0
	- DEFICIT (rd.18- rd.17)	21	0	0
VII.	REZULTATUL DIN ACTIVITATEA CURENTA	22	0	0
	- EXCEDENT (rd.15+20-16-21)	23	705,817	877,562
	- DEFICIT (rd.16+21-15-20)	24	0	0
VIII.	VENITURI EXTRAORDINARE			
	(ct.7910000)	25	0	381,085
IX.	CHELTUIELI EXTRAORDINARE			
	(ct.6900000+6910000)	26	0	0
X.	REZULTATUL DIN ACTIVITATEA EXTRAORDINARA	27	0	0
	- EXCEDENT (rd.25-rd.26)	28	0	381,085
	- DEFICIT (rd.26-rd.25)	29	0	0
X.	REZULTATUL PATRIMONIAL AL EXERCITIULUI(BRUT)	29.1	0	0
	- EXCEDENT (rd. 23+28-24-29)	29.2	705,817	1,258,647
	- DEFICIT (rd. 24+29-23-28)	29.3	0	0
	Cheltuieli cu impozitul pe profit (din ct. 6350200)	29.4	0	0
XI.	REZULTATUL PATRIMONIAL AL EXERCITIULUI	30	0	0
	- EXCEDENT (rd. 23+28-24-29-29.4)	31	705,817	1,258,647
	- DEFICIT (rd. 24+29-23-28-29.4)	32	0	0

Ordonator principal de credite,
CUPUTU IONEL



Conducătorul compartimentului financiar-
contabil,
BALU CALIN



Situația plăților efectuate și a sumelor declarate pentru cota-parte aferentă cheltuielilor finanțate din FEN postaderare

la data de 30/06/2019

Cod 10

-lei-

Denumirea programului cu finanțare UE / alți donatori	Cod rand	Plăți efectuate la titlul 56 și 58	din care Plăți efectuate pentru cota-parte FEN (alin 02)	Sume în curs de solicitare la ambursare aferente cheltuielilor efectuate în anul curent	Sume solicitate la rambursare aferente cheltuielilor efectuate în anul curent	Sume solicitate la rambursare aferente cheltuielilor efectuate în curs de autorizare	Sume rambursate aferente cheltuielilor efectuate în anul curent	Sume neautorizate de autoritățile management aferente cheltuielilor efectuate în anul curent	Prefinanțare dedusă din sumele solicitate la rambursare aferente cheltuielilor efectuate în anul curent	Sume rezultate din neregulile deduse din sumele solicitate la rambursare aferente cheltuielilor efectuate în anul curent și anii precedenți	din care: Sume rezultate din neregulile deduse din sumele solicitate la rambursare aferente cheltuielilor efectuate în anul curent
A	B	1	2	3=2-4	4=5+...+10	5	6	7	8	9	10
Program din Fondul European de Dezvoltare Regională (FEDR) (56.01)	1	0	0	0	0	0	0	0	0	0	0
Program din Fondul Social European (FSE) (56.02)	2	0	0	0	0	0	0	0	0	0	0
Program din Fondul de Coeziune (FC) (56.03)	3	0	0	0	0	0	0	0	0	0	0
Program din Fondul European Agricol de Dezvoltare Rurală (FEADR) (56.04)	4	0	0	0	0	0	0	0	0	0	0
Program din Fondul European pentru Pescuit (FEP) (56.05)	5	0	0	0	0	0	0	0	0	0	0
Program din Fondul European de Garantare Agricolă (FEGA) (56.06)	6	0	0	0	0	0	0	0	0	0	0
Program Instrumental de Asistență pentru Preaderare (IPA) (56.07)	7	0	0	0	0	0	0	0	0	0	0
Program Instrumental European de Vecinătate și Parteneriat (ENPI) (56.08)	8	0	0	0	0	0	0	0	0	0	0
Sume aferente Fondului European pentru Refugiați (56.09)	9	0	0	0	0	0	0	0	0	0	0
Sume aferente Fondului European de Returnare (56.10)	10	0	0	0	0	0	0	0	0	0	0
Sume aferente Fondului European de integrare a resortisanților țării terțe (56.11)	11	0	0	0	0	0	0	0	0	0	0
Sume aferente Fondului Frontierelor Externe (56.12)	12	0	0	0	0	0	0	0	0	0	0
Program finanțat din Facilitatea de Tranziție (56.14)	14	0	0	0	0	0	0	0	0	0	0
Alte programe comunitare finanțate în perioada 2007-2013 (56.15)	15	0	0	0	0	0	0	0	0	0	0
Alte facilități și instrumente postaderare (56.16)	16	0	0	0	0	0	0	0	0	0	0
Mecanismul financiar SEE (56.17)	17	0	0	0	0	0	0	0	0	0	0
Mecanismul financiar norvegian (56.18)	18	0	0	0	0	0	0	0	0	0	0
Asistența tehnică în cadrul Programului Operațional Asistența Tehnică (56.19)	19	0	0	0	0	0	0	0	0	0	0
Asistența tehnică în cadrul programelor operaționale, altele decât Programul Operațional Asistența Tehnică (56.20)	20	0	0	0	0	0	0	0	0	0	0
Programul de cooperare elvetiano-roman vizând reducerea disparităților economice și sociale din cadrul Uniunii Europene extinse (56.25)	21	0	0	0	0	0	0	0	0	0	0
Fondul European de Ajustare la Globalizare (56.26)	22	0	0	0	0	0	0	0	0	0	0
Asistența tehnică pentru mecanismele financiare SEE (56.27)	23	0	0	0	0	0	0	0	0	0	0
Fondul național pentru relații bilaterale aferent mecanismelor financiare SEE (56.28)	24	0	0	0	0	0	0	0	0	0	0
Sume aferente Fondului de Solidaritate al Uniunii (56.40)	25	0	0	0	0	0	0	0	0	0	0

Denumirea programului cu finanțare UE / alți donatori	Cod rand	Piați efectuate la titlul 56 și 58	din care Piați efectuate pentru cota-parte FEN (alin 02)	Sume în curs de solicitare la ambursare aferente cheltuielilor efectuate în anul curent	Sume solicitate la rambursare aferente cheltuielilor efectuate în anul curent	Sume solicitate la rambursare aferente cheltuielilor efectuate în curs de autorizare	Sume rambursate aferente cheltuielilor efectuate în anul curent	Sume neautorizate de autoritățile managementului cheltuielilor efectuate în anul curent	Prefinanțare dedusă din sumele solicitate la rambursare aferente cheltuielilor efectuate în anul curent	Sume rezultate din nereguli aferente cheltuielilor efectuate în anul curent și anii precedenți	din care: Sume rezultate din nereguli dedusele din sumele solicitate la rambursare aferente cheltuielilor efectuate în anul curent
A	B	1	2	3=2-4	4=5+...+10	5	6	7	8	9	10
Fondul de ajutor european destinat celor mai defavorizate persoane (58.06)	26	0	0	0	0	0	0	0	0	0	0
"Fondul pentru azil, migrație și integrare (FAMI), (58.07)"	27	0	0	0	0	0	0	0	0	0	0
"Fondul pentru securitate internă (FSI), (58.08)"	28	0	0	0	0	0	0	0	0	0	0
Asistența tehnică pentru fondurile în domeniul afacerilor interne (58.09)	29	0	0	0	0	0	0	0	0	0	0
Alte programe comunitare finanțate în perioada 2014-2020 (58.15)	30	0	0	0	0	0	0	0	0	0	0
Alte facilități și instrumente postaderare (58.16)	31	0	0	0	0	0	0	0	0	0	0
Programe din Fondul European de Dezvoltare Regională (FEDR) (58.01)	32	0	0	0	0	0	0	0	0	0	0
Programe din Fondul Social European (FSE) (58.02)	33	0	0	0	0	0	0	0	0	0	0
Programe din Fondul de Coeziune (FC) (58.03)	34	0	0	0	0	0	0	0	0	0	0
Programe din Fondul European Agricol de Dezvoltare Rurală (FEADR) (58.04)	35	484.449	0	0	0	0	0	0	0	0	0
Programul din Fondul European pentru Pescuit și Afaceri Maritime (FEPAM) (58.05)	36	0	0	0	0	0	0	0	0	0	0
Programe Instrumentale de Asistență pentru Preaderare (IPA II) (58.11)	37	0	0	0	0	0	0	0	0	0	0
Programe Instrumentale Europene de Vecinătate (ENI) (58.12)	38	0	0	0	0	0	0	0	0	0	0
Fondul European de Garantare Agricolă (FEGA) (58.13)	39	0	0	0	0	0	0	0	0	0	0
Asistența tehnică în cadrul Programului Operațional Asistență Tehnică (58.14)	39.1	0	0	0	0	0	0	0	0	0	0
Asistența tehnică în cadrul programelor operaționale, altele decât Programul Operațional Asistență Tehnică (58.17)	39.2	0	0	0	0	0	0	0	0	0	0
Mecanismul pentru Interconectarea Europei (58.30)	39.3	0	0	0	0	0	0	0	0	0	0
Mecanismele financiare Spa?ul Economic European ?i Norvegian 2014-2021 (58.31)	39.4	0	0	0	0	0	0	0	0	0	0
Fondul pentru relații bilaterale aferent Mecanismelor financiare Spa?ul Economic European ?i Norvegian 2014-2021 (58.32)	39.5	0	0	0	0	0	0	0	0	0	0
Asistența tehnică aferentă Mecanismelor financiare Spa?ul Economic European ?i Norvegian 2014-2021 (58.33)	39.6	0	0	0	0	0	0	0	0	0	0
Total (rd. 1+rd. 2+rd. 3+rd. 4+rd. 5+rd. 6+rd. 7+rd. 8+rd. 9+rd. 10+rd. 11+rd. 12+rd. 14+rd. 15+rd. 16+rd. 17+rd. 18+rd. 19+rd. 20+rd. 21+rd. 22+rd. 23+rd. 24+rd. 25+rd. 26+rd. 27+rd. 28+rd. 29+rd. 30+rd. 31+rd. 32+rd. 33+rd. 34+rd. 35+rd. 36+rd. 37+rd. 38+rd. 39+rd. 39.1+rd. 39.2)	40	484.449	0	0	0	0	0	0	0	0	0



Ordonator principal de credite
CURTUM IONEZ

Conducătorul compartimentului financiar-contabil,
BALU CALIN

**Situația plăților efectuate
din fonduri externe nerambursabile (FEN) postaderare (titlul 56 și titlul58)**
la data de 30/06/2019

Cod 56

-lei-

Nr. crt.	DENUMIREA INDICATORILOR	Cod rând	din care:										
			1	2	3	4	5=6+...+15	6	7	8	9	10	11
			Buget de stat (s01-stat)	Buget local (s02-local)	Bugetul asigurărilor sociale de stat (s03-bass)	Bugetul asigurărilor pentru șomaj (s04-șomaj)	Bugetul Fondului național unic de asigurări sociale de sănătate (s05-sănătate)	Bugetul instituțiilor publice și activităților finanțate integral sau parțial din venituri proprii (s10-local)	Bugetul fondurilor externe nerambursabile (s08 - stat +asigurari+local)	Bugetul creditelor externe -stat+local)	Bugetul creditelor interne (s07-stat +local)	Bugetul instituțiilor publice și activităților finanțate integral sau parțial din venituri proprii (s20 stat+asigurari+ autonome)	Bugetul instituțiilor publice și activităților finanțate integral din venituri proprii (s10 stat+ autonome)
A	B	C	1	2	3	4	5=6+...+15	6	7	8	9	10	11
1	Total pldz7ti (titlu VIII cod 56+titlu X cod 58) (rd.002+rd.011)	001	0	484.449	0	0	0	0	0	0	0	0	0
2	Total pldz7ti (titlu VIII cod 56) (rd.003+rd.004+rd.005+rd.006+rd.007+rd.008+rd.009+rd.010)	002	0	0	0	0	0	0	0	0	0	0	0
3	Cheltuieli de personal (titlu I)	003	0	0	0	0	0	0	0	0	0	0	0
4	Bunuri si servicii (titlu II)	004	0	0	0	0	0	0	0	0	0	0	0
5	Subventii (titlu IV)	005	0	0	0	0	0	0	0	0	0	0	0
6	Transferuri dz?ntre unitatz7ti ale administratiei publice (titlu VI)	006	0	0	0	0	0	0	0	0	0	0	0
7	Alte transferuri (titlu VI)	007	0	0	0	0	0	0	0	0	0	0	0
8	Asistentdz? socialdz? (titlu IX)	008	0	0	0	0	0	0	0	0	0	0	0
9	Alte cheltuieli (titlu X)	009	0	0	0	0	0	0	0	0	0	0	0
10	Active nefinanciare (titlu XII)	010	0	0	0	0	0	0	0	0	0	0	0
11	Total pldz7ti (titlu X cod 58) (rd.012+rd.013+rd.014+rd.015+rd.016+rd.017+rd.018+rd.019)	011	0	484.449	0	0	0	0	0	0	0	0	0
12	Cheltuieli de personal (titlu I)	012	0	0	0	0	0	0	0	0	0	0	0
13	Bunuri si servicii (titlu II)	013	0	0	0	0	0	0	0	0	0	0	0
14	Subventii (titlu IV)	014	0	0	0	0	0	0	0	0	0	0	0
15	Transferuri dz?ntre unitatz7ti ale administratiei publice (titlu VI)	015	0	0	0	0	0	0	0	0	0	0	0
16	Alte transferuri (titlu VI)	016	0	0	0	0	0	0	0	0	0	0	0
17	Asistentdz? socialdz? (titlu IX)	017	0	0	0	0	0	0	0	0	0	0	0
18	Alte cheltuieli (titlu X)	018	0	0	0	0	0	0	0	0	0	0	0
19	Active nefinanciare (titlu XII)	019	0	484.449	0	0	0	0	0	0	0	0	0

Judet: TIMIS
Unitatea administrativ-teritorială: COMUNA MANASTIUR

Ordonator principal de credite,
CURUTI IONEL



Anexa 27
(la situațiile financiare)

Conducătorul compartimentului financiar-contabil,
BALU CALIN



SITUAȚIA

unor indicatori referitori la protecția copilului și a persoanelor cu handicap

la data de 30/06/2019

Cod 08

DENUMIRE	COD RÂND	NUMĂR
Copii aflați în familie substitutive *)	001	0
Copii protejați în familie:	002	0
Centre de plasament	003	0
Centre de primire a copilului în regim de urgență	004	0
Centre maternale **)	005	0
Persoane cu handicap instituționalizate în unități de protecție specializate a persoanelor cu handicap	006	0
Asistenți personali pentru persoanele cu handicap	007	16
Indemnizații lunare acordate persoanelor cu handicap grav	008	11

Ordonator principal de credite,
CURUȚI IONEL



Conducătorul compartimentului financiar-
contabil,
BALU CALIN

A handwritten signature in black ink, appearing to read "Balu Calin".

PLĂȚI RESTANTE

la data de 30/06/2019

Cod 40

DENUMIREA INDICATORILOR A	COD RÂND B	SOLD LA INCEPUTUL ANULUI 01	Sold la finele perioadei	
			TOTAL 02	din care : afereant sumelor angajate din prevederi bugetare 03
Plati RESTANTE-TOTAL (rd. 150+300), din care:	01	0	0	0
-sub30dezile(rd.151+301)	02	0	0	0
-peste 30 dezile (rd.152+302)	03	0	0	0
-peste 90 de zile (rd. 153+303)	04	0	0	0
-peste 120 zile (rd. 154+304)	05	0	0	0
-peste 1 an (rd. 155+305)	06	0	0	0
Plati RESTANTE-TOTAL SECTIUNEA DE FUNCTIONARE rd.160+170+240+250+270+280+290), din care:	150	0	0	0
-sub30dezile (rd.161+171+241+251+271+281+291)	151	0	0	0
-peste 30 dezile (rd. 162+172+242+252+272+282+292)	152	0	0	0
-peste 90 de zile (rd. 163+173+243+253+273+283+293)	153	0	0	0
-peste 120zile(rd. 165+174+245+257+274+284+294)	154	0	0	0
-peste 1 an(rd. 166+175+246+258+275+285+295)	155	0	0	0
Plati restante cAtrefurnizori, creditorii din operaTii comerciale (ct.401, ct.403, 462) (rd.161+162+163+165+166) dtn care:	160	0	0	0
-sub 30 de zile	161	0	0	0
-peste 30 de zile	162	0	0	0
-peste 90 de zile din care:	163	0	0	0
-(ct.462)	164	0	0	0
-peste 120zile	165	0	0	0
-peste 1 an	166	0	0	0
Plati restante faTA de bugetul general consolidat (rd.171+172+173+174+175) din care:	170	0	0	0
-sub 30 de zile	171	0	0	0
-peste 30 de zile	172	0	0	0
-peste 90 de zile	173	0	0	0
-peste 120zile	174	0	0	0
-peste 1 an	175	0	0	0
Plati restante faTA de salariati (drepturi salariale), (ct 421 ,ct. 423, d 425.ct 4271 Tct 4273 ct.4281) (rd.241+242+243+245+246) din care:	240	0	0	0
-sub 30 de zile	241	0	0	0
-peste 30 de zile	242	0	0	0
-peste 90 de zile	243	0	0	0
-dincare(ct.4271+4273)	244	0	0	0
-peste 120zile	245	0	0	0
-peste 1 an	246	0	0	0

DENUMIREA INDICATORILOR A	COD RÂND B	SOLD LA INCEPUTUL ANULUI 01	Sold la finele perioadei	
			TOTAL 02	din care : afereant sumelor angajate din prevederi bugetare 03
Plati restante faTA de alte categorii de persoane, (ct.4273, ct.429, ct.438) (rd.251 +252+253+257+258) din care:	250	0	0	0
-sub 30 de zile :	251	0	0	0
-peste 30 de zile :	252	0	0	0
-peste 90 de zile din care:(rd.254+255+256)	253	0	0	0
-(ct.4273)	254	0	0	0
-(ct.429)	255	0	0	0
-(ct.438)	256	0	0	0
-peste 120 zile	257	0	0	0
-peste 1 an	258	0	0	0
Imprumuturi nerambursate la scadenTA, (ct.1611, ct.1621, ct.1631, ct. 1651, ct. 1671,ct. 169, ct.5192, ct.5195, ct.5196, ct.5197,ct.5198) (rd.271+272+273+274+275) din care:	270	0	0	0
-sub 30 de zile	271	0	0	0
-peste 30 de zile	272	0	0	0
-peste 90 de zile	273	0	0	0
-peste 120 zile	274	0	0	0
-peste 1 an	275	0	0	0
Dobanzi restante, din care: (afereant celor de la rand 270), (ct.1681, ct.1682, ct. 1683, ct.1685, ct.1687, ct.5186) (rd.281+282+283+284+285)din care:	280	0	0	0
-sub 30 de zile	281	0	0	0
-peste 30 de zile	282	0	0	0
-peste 90 de zile	283	0	0	0
-peste 120 zile	284	0	0	0
-peste 1 an	285	0	0	0
Creditori bugetari (ct.467) (rd.291+292+293+294+295)din care:	290	0	0	0
-sub 30 de zile	291	0	0	0
-peste 30 de zile	292	0	0	0
-peste 90 de zile	293	0	0	0
-peste 120 zile	294	0	0	0
-peste 1 an	295	0	0	0
Plati RESTANTE-TOTAL SECTIUNEA DEZVOLTARE (rd.310+320+330) din care:	300	0	0	0
-sub30dezile (rd. 311+321+331)	301	0	0	0
-peste 30 de zile (rd.312+322+332)	302	0	0	0
-peste 90 de zile (rd.313+323+333)	303	0	0	0
-peste 120 zile (rd. 315+324+334)	304	0	0	0
-peste 1 an (rd. 316+325+335)	305	0	0	0
Plati restante cAtre furnizori, creditori din operaTii comerciale (ct.404, ct.405+462) (rd.311+312+313+315+316)din care:	310	0	0	0
-sub 30 de zile	311	0	0	0
-peste 30 de zile	312	0	0	0
-peste 90 de zile din care:	313	0	0	0
-(ct.462)	314	0	0	0
-peste 120 zile	315	0	0	0
-peste 1 an	316	0	0	0

DENUMIREA INDICATORILOR A	COD RÂND B	SOLD LA INCEPUTUL ANULUI 01	Sold la finele perioadei	
			TOTAL 02	din care : afere sumelor angajate din prevederi bugetare 03
Imprumuturi nerambursate la scadență, (ct.1611, ct.1621, ct.1631, ct. 1651, ct.1671,ct.169, cl.5192, ct.5195, ct.5196, ct.5197,ct.5198) (rd.321+322+323+324+325) din care:	320	0	0	0
-sub 30 de zile	321	0	0	0
-peste 30 de zile	322	0	0	0
-peste 90 de zile	323	0	0	0
-peste 120 zile	324	0	0	0
-peste 1 an	325	0	0	0
Dobanzi restante, din care: (afere celor de la rand 320), (ct.1681, ct.1682, ct. 1683, ct.1685, ct.1687, ct.5186) (rd.331+332+333+334+335) din care:	330	0	0	0
-sub 30 de zile	331	0	0	0
-peste 30 de zile	332	0	0	0
-peste 90 de zile	333	0	0	0
-peste 120 zile	334	0	0	0
-peste 1 an	335	0	0	0

Ordonator principal de credite,
CURUTI IONEL



Conducătorul compartimentului
financiar-contabil,
BALU CALIN

Situația plăților restante și arieratelor

la data de 30/06/2019

Cod 73

-lei-

Nr. rând	Explicație	Plăți restante		Plăți restante aferente programelor naționale		Plăți restante aferente fondurilor externe nerambursabile postaderare		Plăți restante aferente fondurilor externe nerambursabile preaderare (sursa 08)	
		total	din care arierate	total	din care arierate	total	din care arierate	total	din care arierate
A	B	1	1.1	2	2.1	3	3.1	4	4.1
1	sold la finele lunii precedente	0	0	0	0	0	0	0	0
2	sold la finele perioadei	0	0	0	0	0	0	0	0
3	% diminuare arierate luna raportare****)(rd3=1- rd2/rd1)	X	0	X	0	X	0	X	0

Ordonator principal de credite,
 CURUTI IONEL



(Handwritten signature)

Conducătorul compartimentului financiar-contabil,
 BALU CALIN

(Handwritten signature)

SITUAȚIA CENTRALIZATĂ
Situația centralizată a arieratelor bugetului general al unității administrativ teritoriale
la data de 30/06/2019

Cod 99

-lei-

Nr. rând	Explicație	Total arierate	FONDURI EXTERNE NERAMBURSABILE (FEN)				Total arierate ale instituțiilor publice finanțate integral din venituri proprii	Sume care fac obiectul art. 49, alin. (13 [^] 2) din legea nr. 273/2006
			Arierate aferente programelor naționale u.a.t. și instituțiilor publice subordonate, cu excepția celor finanțate integral din venituri proprii	Arierate aferente fondurilor externe nerambursabile postaderate ale u.a.t. și instituțiilor publice subordonate, cu excepția celor finanțate integral din venituri proprii	Arierate aferente fondurilor externe nerambursabile preaderate (sursa 08) ale u.a.t. și instituțiilor publice subordonate, cu excepția celor finanțate integral din venituri proprii	4		
A	B	1	2	3	4	5	6	
1	sold la finele lunii precedente	0	0	0	0	0	0	
2	sold la finele perioadei	0	0	0	0	0	0	
3	% diminuare arierate luna raportare****)(rd3=1-rd2/rd1)	X	X	X	X	X	X	

Ordonator principal de credite,
CURUTI IONEL



Conducătorul compartimentului financiar-contabil,
BALU CALIN

SITUAȚIA ACTIVELOR ȘI DATORIILOR FINANCIARE ALE INSTITUȚIILOR PUBLICE DIN ADMINISTRAȚIA LOCALĂ

la data de 30/06/2019

Cod 18

Nr crt. A	DENUMIREA INDICATORILOR B	COD RÂND C	SOLD LA ÎNCEPUTUL ANULUI 1	SOLD LA SFÂRȘITUL PERIOADEI 2
	ACTIVE FINANCIARE	01	X	X
A	NUMERAR SI DEPOZITE, din care:	02	X	X
A1	Numerar	03	X	X
	Numerar în lei în casieria institutiilor publice locale si ale institutiilor publice de subordonare locala, (ct.5310101)	04	0	0
	Disponibilitati în lei ale institutiilor publice locale si ale institutiilor publice de subordonare locala, la trezorerii (ct.5100000+5120101+5120501+5150101+5160101+5170101+5210100+5210300+5280000+5290201+5290301+5290400+5290901+5500101+5510000+5520000+5550101+5570101+ 5580101+5580201+5600101+5600300+5610101+5610300+5620101+5620300 -7700000) din care :	05	555,643	578,303
	Disponibilitati în lei din împrumuturi interne si externe contractate de autoritatile administratiei publice locale (ct.5160101)	05.1	0	0
	Fonduri externe nerambursabile preaderare	06	0	0
	Fonduri externe nerambursabile postaderare	07	0	0
	Total (în baze cash) (rd.04+05)	08	555,643	578,303
	Dobânzi de încasat aferente disponibilitatilor institutiilor publice locale si ale institutiilor publice de subordonare locala la trezorerii/disponibilitatilor din excedentei cumulate ale bugetelor locale si ale institutiilor de subordonare locala (ct.5180701)	09	0	0
	Total (în baze accrual) (rd.08+09)	10	555,643	578,303
	Excedentele cumulate ale bugetelor locale (ct.521.03.00)	11	X	X
	Disponibil din fondul de rulment	12	X	X
	Total (în baze cash) (rd.11+12)	13	X	X
	Dobânzi de încasat aferente disponibilitatilor din excedentele cumulate ale bugetelor locale si disponibilului din fondul de rulment al institutiilor publice locale si ale institutiilor de subordonare locala (ct.5180701)	14	X	X
	Total (în baze accrual) (rd.13+14)	15	X	X
	Depozite constituite din fondul de rulment	16	X	X
	Dobânzi de încasat aferente depozitelor din fondul de rulment al institutiilor publice locale	17	X	X
	Total (în baze accrual)(16+17)	18	X	X
	Depozite ale institutiilor publice (ct. 5150301+ct.5600401)	19	0	0
	Dobânzi de încasat aferente depozitelor institutiilor publice locale si ale institutiilor de subordonare locala la trezorerie (ct.5180701)	20	0	0
	Total (în baze accrual)(rd.19+20)	21	0	0
	Avansuri de trezorerie, acordate în lei (ct. 5420100)	22	0	0
	Alte valori (ct.5320100+5320200+5320300+5320400+5320500+5320600+5320800)	23	0	0
	Depozite transferabile (Disponibilitati în conturi curente si de depozit), din care:	30	X	X
	-Disponibilitati la institutii de credit rezidente	31	X	X
	Disponibilitati ale institutiilor publice locale si ale institutiilor de subordonare locala la institutiile de credit rezidente (ct.5110101+5110102+5120102+5120402+5120502+5150102+5150202+5160102+5160202+5170102+5170202+5290202+5290302+5290902+5500102+5550102+5550202+5570202+5580102+5580302+ 5600102+5620102+5620103) din care :	32	0	0
	Fonduri externe nerambursabile preaderare (ct.xx)	33	0	0

Nr crt.	DENUMIREA INDICATORILOR	COD RÂND	SOLD LA ÎNCEPUTUL ANULUI	SOLD LA SFÂRȘITUL PERIOADEI
A	B	C	1	2
	Fonduri externe nerambursabile postaderare (ct.xx)	34	0	0
	Numerar în valuta în casieria institutiilor publice, (ct.5310402)	35	0	0
	Total (în baze cash) (rd.32+35)	36	0	0
	Dobânzi de încasat aferente disponibilitatilor institutiilor publice locale si ale institutiilor de subordonare locala la institutiile de credit rezidente (ct.5180702)	37	0	0
	Total (în baze accrual)(rd.36+37)	38	0	0
	Depozite ale institutiilor publice la institutiile de credit rezidente (ct. 5150302 + ct.5600402)	39	0	0
	Dobânzi de încasat aferente depozitelor institutiilor publice locale si ale institutiilor de subordonare locala la institutiile de credit rezidente (ct.5180702)	40	0	0
	Total (în baze accrual)(rd.39+40)	41	0	0
	Acreditiv în lei ale institutiilor locale si ale ale institutiilor de subordonare locala la institutiile de credit rezidente (ct.5410102)	42	0	0
	Acreditiv în valuta ale institutiilor locale si ale institutiilor de subordonare locala la institutiile de credit rezidente (ct.5410202)	43	0	0
	-disponibilitati la alti rezidenti	50	X	X
	Disponibilitati ale institutiilor publice aflate la alti rezidenti (terti) (ct.2670108+2670208)	51	0	0
	Total (în baze cash)(rd.51)	52	0	0
A.3	Alte disponibilitati	60	X	X
	-disponibilitati la institutii de credit din strainatate	61	X	X
	Disponibilitati ale reprezentantelor din strainatate (ct.5120402)	62	0	0
	Dobânzi de încasat aferente disponibilitatilor , reprezentantelor din strainatate (ct.5180702)	63	0	0
	Total (în baze accrual)(rd.62+63)	64	0	0
	Avansuri de trezorerie, acordate (ct. 542)	65	0	0
	Acreditiv la institutii de credit în strainatate (ct.5410202)	66	0	0
B	TITLURI, ALTELE DECAT ACTIUNI, din care:	70	X	X
	Titluri, altele decât actiuni, exclusiv produsele financiare derivate	71	X	X
	Titluri pe termen scurt, altele decât actiuni si produse financiare derivate (deținute de catre administratia locala si de institutiile de subordonare locala)	72	X	X
	Titluri pe termen scurt, altele decât actiuni si produse financiare derivate deținute de catre administratia locala si de institutiile de subordonare locala.Total (rd.74+75+76+77), din care emise de:	73	0	0
	-B.N.R. (S121)	74	0	0
	-Institutii de credit rezidente (S122)	75	0	0
	-Alti rezidenti (S123,124,125)	76	0	0
	-Nerezidenti (S21,S22)	77	0	0
I	Total (la valoare nominala) (rd. 73)	78	0	0
	Titluri pe termen lung, altele decât actiuni si produse financiare derivate	85	X	X
	Titluri pe termen lung, altele decât actiuni si produse financiare derivate deținute de catre administratia locala (institutiile locale) si institutiile de subordonare locala. Total (rd.87+88+89+90), din care emise de:	86	0	0
	-B.N.R. (S121)	87	0	0
	-Institutii de credit rezidente (S122)	88	0	0
	-Alti rezidenti (S123,124,125)	89	0	0
	-Nerezidenti (S21,S22)	90	0	0
	Obligatiuni si alte titluri deținute în contul creantelor bugetare (ct.2650000 - 2960200). Total (rd.92+93+94+95+96), din care emise de:	91	0	0
	-B.N.R. (S121)	92	0	0
	-Institutii de credit rezidente (S122)	93	0	0

Nr crt.	DENUMIREA INDICATORILOR	COD RÂND	SOLD LA ÎNCEPUTUL ANULUI	SOLD LA SFÂRȘITUL PERIOADEI
A	B	C	1	2
	-Alti rezidenti (S123,124,125)	94	0	0
	-Nerezidenti (S21,S22)	95	0	0
	-Operatori economici (S11)	96	0	0
I	Total (rd.86+91)	97	0	0
C	CREDITE ACORDATE, din care:	110	X	X
C1	Credite pe termen scurt - acordate	111	X	X
	Credite pe termen scurt acordate din bugetul local institutiilor de subordonare locala, (ct.4680102)	112	0	0
D	ACTIUNI SI ALTE PARTICIPATII	120	X	X
	Actiuni si alte titluri, exclusiv actiuni ale fondurilor mutuale	121	X	X
	Actiuni cotate (se includ si actiunile detinute de institutiile publice locale provenite din conversia creantelor bugetare în actiuni)	122	X	X
	Actiuni cotate detinute de autoritatile locale la operatorii economici (ct.2600100 - 2960101) (S11)	123	0	0
	Actiuni cotate detinute de autoritatile locale la institutii financiare si de credit rezidente (ct.2600100 - 2960101) (S122)	124	0	0
	Actiuni cotate detinute de autoritatile locale la societati de asigurari rezidente (ct.2600100-2960101)(S125)	125	0	0
	Total (la val. ctb. neta = la valoarea de intrare mai putin ajustarile cumulate pentru pierderea de valoare) (rd.123+124+125)	126	0	0
	Actiuni necotate (se includ si actiunile detinute de institutiile publice locale provenite din conversia creantelor bugetare în actiuni)	130	X	X
	Actiuni necotate detinute de autoritatile locale la operatorii economici (ct.2600200 - 2960102)(S11)	131	0	0
	Actiuni necotate detinute de autoritatile locale la institutii financiare si de credit rezidente (ctx.2600200 - 2960102) (S122)	132	0	0
	Actiuni necotate detinute de autoritatile locale la societati de asigurari rezidente (ctx.2600200 - 2960102)(S125)	133	0	0
	Total (la valoarea contabila neta (la valoarea de intrare mai putin ajustarile cumulate pentru pierderea de valoare)(rd.131+132+133)	134	0	0
D.3	Alte participatii	140	X	X
	Participatiile autoritatilor locale la alte societati care nu sunt organizate pe actiuni (regii autonome, srl, comandita, etc.) (ct.2600300 - ct. 2960103)	141	0	0
	Total (la valoarea de intrare mai putin ajustarile cumulate pentru pierderea de valoare) (rd.141)	142	0	0
	ALTE CONTURI DE PRIMIT	155	X	X
E.1	Credite comerciale si avansuri acordate	156	X	X
1	Creante comerciale necurente legate de livrari de bunuri si servicii de catre autoritatile locale sau de institutii subordonate acestora (ct.4110201+ct.4110208+ct.4130200+ct.4610201 - 4910200 - 4960200). Total (rd.158+159+160+164) din care:	157	0	0
	-de la populatie	158	0	0
	-de la operatori economici (S11),	159	0	0
	-de la institutiile publice, din care: (rd.161+162+163)	160	0	0
	- Administratia centrala (S1311)	161	0	0
	- Administratia locala (S1313)	162	0	0
	- Asigurari sociale (S1314)	163	0	0
	-de la nerezidenti (S21,S22)	164	0	0
	Creante comerciale curente legate de livrari de bunuri si servicii de catre autoritatile locale sau de institutii subordonate acestora (ct.2320000+2340000+4090101+4090102+4110101+4110108+4130100+4180000+4610101-4910100-4960100). Total (rd.166+167+168+172) din care de la :	165	0	0

Nr crt.	DENUMIREA INDICATORILOR	COD RÂND	SOLD LA ÎNCEPUTUL ANULUI	SOLD LA SFÂRȘITUL PERIOADEI
A	B	C	1	2
	-de la populatie (ct.2320000+2340000+4090101+4090102+4110101+4110108+4130100+4180000+4610101-4910100-4960100)(S14)	166	0	0
	-de la operatori economici (S11),	167	0	0
	-de la institutiile publice, din care: (rd.169+170+171)	168	0	0
	- Administratia centrala (S1311)	169	0	0
	- Administratia locala (S1313)	170	0	0
	- Asigurari sociale (S1314)	171	0	0
	-de la nerezidenti (S21,S22)	172	0	0
E.2	Alte conturi de primit, exclusiv creditele comerciale si avansurile	175	X	X
1	Creante ale bugetului local (ct.4640000 - 4970000). Total (r177+178+179+183), din care:	176	329,091	639,956
	-de la populatie (ct.4640000 - 4970000)(S14)	177	329,091	639,956
	-de la operatori economici (S11),	178	0	0
	-de la institutiile publice, din care: (rd.180+181+182)	179	0	0
	- Administratia centrala (S1311)	180	0	0
	- Administratia locala (S1313)	181	0	0
	- Asigurari sociale (S1314)	182	0	0
	-de la nerezidenti (S21,S22)	183	0	0
	Creante ale fondului de risc (ct.4610109+4610209)	184	0	0
	Total creante (rd.176+184)	185	329,091	639,956
	Creante din operatiuni cu fonduri externe nerambursabile de la Comisia Europeana	190	0	0
	Sume de primit de la Autoritatea de Certificare si Plata, Autoritatilor de Management si Agentiile de Plati reprezentând fonduri externe nerambursabile postaderare (ct.4580301)	191	0	426,005
	Sume de primit de la Autoritatea de Certificare si Plata, Autoritatilor de Management si Agentiile de Plati reprezentând fonduri de la bugetul de stat (ct.4580302)	192	0	0
	Sume solicitate la rambursare aferente fondurilor externe nerambursabile postaderare în curs de virare la buget (ct.8077000)	193	0	0
	DATORII FINANCIARE	200	0	0
A	NUMERAR SI DEPOZITE, din care:	201	X	X
A.2	Alte depozite	202	X	X
	Sume datorate tertilor reprezentând garantii si cautiuni aflate în conturile institutiilor publice (ct.4280101+4280201+4620109+4620209). Total (rd.204+205+206) din care :	203	0	0
	- salariatilor (S143)	204	0	0
	- operatorilor economici (S11)	205	0	0
	- institutiilor publice, din care: (rd.207+208+209)	206	0	0
	- Administratia centrala (S1311)	207	0	0
	- Administratia locala (S1313)	208	0	0
	- Asigurari sociale (S1314)	209	0	0
B.	ÎMPRUMUTURI PE BAZA DE TITLURI, ALTELE DECÂT ACTIUNI	220	X	X
B.1	ÎMPRUMUTURI PE BAZA DE TITLURI pe termen scurt altele decât actiuni si produse financiare derivate)	221	X	X
	Împrumuturi pe baza de titluri pe termen scurt altele decât actiuni si produse financiare derivate emise de catre de catre administratia locala si de institutiile de subordonare locala,(ct.5190109+ 1610100 - 1690100). Total (rd.223+224+225+226) din care achizitionate de:	222	0	0
	-B.N.R. (S121)	223	0	0
	-Instituti de credit rezidente (S122)	224	0	0
	-Alti rezidenti (S123,S124,S125)	225	0	0
	-Nerezidenti (S21,S22)	226	0	0


Nr crt.	DENUMIREA INDICATORILOR	COD RÂND	SOLD LA ÎNCEPUTUL ANULUI	SOLD LA SFÂRȘITUL PERIOADEI
A	B	C	1	2
I	Total (la valoare nominala) rd.222	227	0	0
	Dobânzi de platit pentru împrumuturi pe baza de titluri pe termen scurt, altele decât actiuni si produse financiare derivate (ct.1680100+5180604)	228	0	0
	Total (în baze accrual)(rd.227+228)	229	0	0
B.2	ÎMPRUMUTURI PE BAZA DE TITLURI pe termen lung, altele decât actiuni si produse financiare derivate)	240	0	X
	Împrumuturi pe baza de titluri pe termen lung altele decât actiuni si produse financiare derivate emise de catre administratia locala si de institutiile de subordonare locala (ct.1610200 - 1690200). Total (rd.242+243+244+245), din care achizitionate de:	241	0	0
	-B.N.R. (S121)	242	0	0
	-Instituti de credit rezidente (S122)	243	0	0
	-Alti rezidenti (S123,S124,S125)	244	0	0
	-Nerezidenti (S21,S22)	245	0	0
I	Total (la valoare nominala) (rd.241)	246	0	0
	Dobânzi de platit pentru împrumuturi pe baza de titluri pe termen lung, altele decât actiuni si produse financiare derivate (ct.1680100)	247	X	X
	Total (în baze accrual)(rd.246+247)	248	X	X
C.	CREDITE PRIMITE, din care:	260	X	X
C.1	Credite pe termen scurt primite	261	X	X
	Credite pe termen scurt contractate de autoritatile locale si instituti din subordinea acestora (ct.1620100+1630100+1670101+1670103+ 1670109+ 5190101+ 5190102+ 5190106+ 5190180+ 5190190). Total (rd.263+264+265+265.1), din care acordate de:	262	0	0
	-Instituti de credit rezidente (S122)	263	0	0
	-Alti rezidenti (S123,S124,S125)	264	0	0
	-Nerezidenti (S21,S22)	265	0	0
	Credite pe termen scurt primite din venituri din privatizare, de catre institutiile publice din administratia locala (ct.1620100+1670103+ 5190102+ 5190180)(S1311)	265.1	0	0
	Credite pe termen scurt primite din contul curent general al trezoreriei statului de catre institutiile publice din administratia locala (ct.5190108+1670102)	266	0	0
	Credite pe termen scurt primite din bugetul local, de catre institutiile publice de subordonare locala, (ct.5190105)	267	0	0
	Sume primite din fondul de rulment conform legii (ct.5190107)	267.1	0	488,149
	Total (în baze cash)(rd.262+266+267+267.1)	268	0	488,149
	Dobânzi de platit aferente creditelor pe termen scurt contractate de institutiile publice din administratia locala (ct.1680200+1680300+1680701 +1680703+1680709+5180606+5180608+5180609). Total (rd.270+271+272+272.1),din care acordate de:	269	0	0
	-Instituti de credit rezidente (S122)	270	0	0
	-Alti rezidenti (S123,S124,S125)	271	0	0
	-Nerezidenti (S21,S22)	272	0	0
	-Administratia centrala (S1311) Dobânzi de platit aferente creditelor pe termen scurt primite din venituri din privatizare (ct.168070301 + 5180606)	272.1	0	0
	Dobânzi de platit aferente creditelor pe termen scurt primite din contul curent general al trezoreriei statului (ct.1680702+5180605)	273	0	0
	Total (dobânzi de platit)(rd.269+273)	274	0	0
	Total (în baze accrual) (cash+dobânzi)(rd.268+274)	275	0	488,149
	Credite pe termen scurt primite rezultate din reclassificarea creditelor comerciale în împrumuturi (Maastricht debt) conform deciziei Eurostat	276	X	X
	Credite pe termen scurt provenind din reclassificarea creditelor comerciale în împrumuturi (Maastricht debt), conform deciziei Eurostat, (ct.1670108+5190110). Total (rd.278+279+280+281) din care acordate de:	277	0	0
	-Instituti de credit rezidente (S122) (În cazul refinantarii fara regres a unei creante asupra guvernului)	278	0	0

Nr crt.	DENUMIREA INDICATORILOR	COD RÂND	SOLD LA ÎNCEPUTUL ANULUI	SOLD LA SFÂRȘITUL PERIOADEI
A	B	C	1	2
	-Alți rezidenți (S123) (În cazul refinanțării fara regres a unei creanțe asupra guvernului)	279	0	0
	-Nerezidenți (S21,S22)	280	0	0
	-Operatori economici (S11) (În cazul restructurării creditelor comerciale)	281	0	0
	Dobânzi de platit aferente creditelor pe termen scurt provenind din reclassificarea creditelor comerciale în împrumuturi (Maastricht debt), conform deciziei Eurostat, (ct.1680708+ 5180609+5180800). Total (rd.283+284+284.1+284.2) din care acordate/achiziționate de:	282	0	0
	-Instituii de credit rezidente (S122) (În cazul refinanțării fara regres a unei creanțe asupra guvernului)	283	0	0
	-Alți rezidenți (S123) (În cazul refinanțării fara regres a unei creanțe asupra guvernului)	284	0	0
	-Nerezidenți (S21,S22)	284.1	0	0
	-Operatori economici (S11) (În cazul restructurării creditelor comerciale)	284.2	0	0
2	Credite pe termen lung primite	285	X	X
	Credite pe termen lung primite (contractate, garantate, asimilate, etc.) de institutiile publice locale (ct.1620200+1630200+1670201+1670202+1670203+1670209). Total (rd.287+288+289+289.1) din care acordate de :	286	0	0
	-Instituii de credit rezidente (S122)	287	0	0
	-Alți rezidenți (S123,S124,S125)	288	0	0
	-Nerezidenți (S21,S22)	289	0	0
	-Administratia centrala (S1311) Credite pe termen lung primite din venituri din privatizare de catre institutiile publice din administratia locala (ct.1620200+1670203)	289.1	0	0
	Total (în baze cash)(rd.286)	290	0	0
	Dobânzi de platit aferente creditelor pe termen lung primite (contractate garantate, asimilate, etc.) de institutiile publice din administratia locala (ct.1680200+1680300+1680701+1680702+168070302+1680709) Total (rd.292+293+294+294.1) din care acordate de :	291	X	X
	-Instituii de credit rezidente (S122)	292	X	X
	-Alți rezidenți (S 123, S124, S125)	293	X	X
	-Nerezidenți (S21,S22)	294	X	X
	-Administratia centrala (S1311) Dobânzi de platit aferente creditelor pe termen lung primite din venituri din privatizare (ct.168070302)	294.1	X	X
	Total dobânzi de platit (rd.291)	295	X	X
	Total (în baze accrual)(cash+dobânzi) (rd.2901+295)	296	X	X
	Credite pe termen lung primite rezultate din reclassificarea creditelor comerciale în împrumuturi (Maastricht debt) conform deciziei Eurostat	297	X	X
	Credite pe termen lung provenind din reclassificarea creditelor comerciale în împrumuturi (Maastricht debt), conform deciziei Eurostat, (ct.1670208). Total (rd.299+300+301+302) din care acordate de:	298	0	0
	-Instituii de credit rezidente (S122) (În cazul refinanțării fara regres a unei creanțe asupra guvernului)	299	0	0
	-Alți rezidenți (S123) (În cazul refinanțării fara regres a unei creanțe asupra guvernului)	300	0	0
	-Nerezidenți (S21,S22)	301	0	0
	-Operatori economici (S11) (În cazul restructurării creditelor comerciale)	302	0	0
	Dobânzi de platit aferente creditelor pe termen lung provenind din reclassificarea creditelor comerciale în împrumuturi (Maastricht debt), conform deciziei Eurostat, (ct.1680708). Total (rd.304+305+306+307) din care acordate de:	303	X	X
	-Instituii de credit rezidente (S122) (În cazul refinanțării fara regres a unei creanțe asupra guvernului)	304	X	X

Nr crt.	DENUMIREA INDICATORILOR	COD RÂND	SOLD LA ÎNCEPUTUL ANULUI	SOLD LA SFÂRȘITUL PERIOADEI
A	B	C	1	2
	-Alti rezidenti (S123) (în cazul refinantării fara regres a unei creante asupra guvernului)	305	X	X
	-Nerezidenti (S21,S22)	306	X	X
	-Operatori economici (S11) (în cazul restructurării creditelor comerciale)	307	X	X
E	ALTE CONTURI DE PLATIT	310	X	X
E.1	Credite comerciale si avansuri primite	311	X	X
	Datoriile comerciale necurente legate de livrari de bunuri si servicii (ct.4010200+4030200+4040200+4050200+4620201). Total (rd.313+314+318+319+) din care catre :	312	0	0
	-Operatori economici (S11)	313	0	0
	-Instituti publice, din care (rd.315+316+317):	314	0	0
	- Administratia centrala (S1311)	315	0	0
	- Administratia locala (S1313)	316	0	0
	- Asigurari sociale (S1314)	317	0	0
	-Alti rezidenti (S123,S124,S125)	318	0	0
	-Nerezidenti (S21,S22)	319	0	0
	Datoriile comerciale curente legate de livrari de bunuri si servicii (ct.4010100+4030100+4040100 +4050100+4080000 + 4190000+ 4620101) din care catre :	320	232,172	221,574
	-Operatori economici (ct.4010100+4030100+4040100 +4050100+4080000 + 4190000+ 4620101)(S11)	321	232,172	221,574
	-Instituti publice, din care (rd.323+324+325):	322	0	0
	-Administratia centrala (S1311)	323	0	0
	-Administratia locala (S1313)	324	0	0
	-Asigurari sociale (S1314)	325	0	0
	-Alti rezidenti (S123,S124,S125)	326	0	0
	Nerezidenti (S21,S22)	327	0	0
E.2	Alte datoriile de platit exclusiv creditele comerciale si avansuri	330	0	X
	Datoriile institutiilor publice din administratia locala catre bugete (ct.4420300+4310100+4310200+4310300+4310400+4310500+4310600+sc4310700+4370100+4370200+4370300+4420800+4440000+4460000+4480100)	331	267,077	144,682
	Salariile angajatilor (ct. 4210000+4230000+4260000 +4270100+4270300+4280101)	332	168,439	-1,279
	Alte drepturi cuvenite altor categorii de persoane (ct.4260000+4270200 +4270300+4290000+4380000)	333	0	0
	Datoriile catre fondul de risc (ctx.4620109+4620209)	334	0	0
	Total (rd.331+332+333+334)	335	435,516	143,403
	Datoriile din operatiuni cu fonduri externe nerambursabile de la Comisia Europeana	340	0	0
	Avansuri primite de Instituti publice -beneficiari finali- reprezentând prefinantare pentru proiecte finantate din fonduri externe nerambursabile postaderare (ct.4580501+4580502)	341	0	0
	Alte datorii	342	X	X
	Provizioane necurente (ct.1510201+1510202+1510203 +1510204 +1510208) , din care:	342.1	0	0
	Provizioane necurente, constituite conform O.M.F.P. 416/2013 reprezentând arierate în litigiu (din soldul ct. 1510201).	342.2	0	0
	Provizioane necurente, constituite conform OUG 71/2009 si OG 17/2012 reprezentând drepturi salariale câștigate în instanța (ct.1510203).	342.3	0	0
	Provizioane curente, din care:	343	0	0
	Provizioane curente, constituite conform O.M.F.P. 416/2013 reprezentând arierate în litigiu (din soldul ct.1510101).	343.1	0	0

Nr crt.	DENUMIREA INDICATORILOR	COD RÂND	SOLD LA ÎNCEPUTUL ANULUI	SOLD LA SFÂRȘITUL PERIOADEI
A	B	C	1	2
	Provizioane curente, constituite conform OUG 71/2009 si OG 17/2012 reprezentând drepturi salariale câștigate în instanța (ct.1510103).	343.2	0	0
E.3	Plati restante	345	X	X
	Plati restante ale institutiilor publice din administratia locala (reprezentând datoriile neachitate la termen) din operatiuni comerciale.Total (rd.346,1+347+351+352), din care catre:	346	X	X
	Operatori economici (S11)	346,1	X	X
	-Institutiile publice, din care (rd.348+349+350):	347	X	X
	- Administratia centrala (S1311)	348	X	X
	- Administratia locala (S1313)	349	X	X
	- Asigurari sociale (S1314)	350	X	X
	-Alti rezidenti (S123,S124,S125)	351	X	X
	-Nerezidenti (S21,S22)	352	X	X
	Plati restante ale institutiilor publice din administratia locala- (reprezentând datoriile neachitate la termen) catre bugetul general consolidat	353	X	X
	Plati restante ale institutiilor publice din administratia locala (reprezentând datoriile neachitate la termen) din drepturi salariale, neachitate	354	X	X
	Plati restante ale institutiilor publice din administratia locala catre alte categorii de persoane (reprezentând datoriile neachitate la termen) din burse, ajutoare si alte drepturi neachitate	355	X	X
	Plati restante ale institutiilor publice din administratia locala (reprezentând datoriile neachitate la termen) din împrumuturi nerambursate la scadenta . Total (rd.357+358+359) din care, catre :	356	X	X
	Institutiile de credit rezidente (S122)	357	X	X
	Alti rezidenti (S123,S124,S125)	358	X	X
	Nerezidenti (S21,S22)	359	X	X
	Plati restante ale institutiilor publice din administratia locala (reprezentând datoriile neachitate la termen) din dobânzi restante, (1681+1682+1683+1684+1685+1687+5186). Total (rd.361+362+363) din care, catre :	360	X	X
	Institutiile de credit rezidente (S122)	361	X	X
	Alti rezidenti (S123,S124,S125)	362	X	X
	Nerezidenti (S21,S22)	363	X	X
	Creditori bugetari (467)	364	X	X
	Total(rd.346+353+354+355+356+360+364)	375	X	X

Ordonator principal de credite,
CURUTI IONEL



Conducătorul compartimentului financiar-contabil,
BALU CALIN

CONT DE EXECUȚIE AL BUGETULUI LOCAL - VENITURI

la data de 30/06/2019

Sectiunea FUNCTIONARE+DEZVOLTARE

Cod 20

-lei-

DENUMIREA INDICATORILOR	Cod indicator	Prevederi bugetare		Drepturi constatate			Încasări realizate	Stingeri pe alte căi decât încasări	Drepturi constatate de încasat
		anuale aprobate la finele perioadelor de raportare		Total, din care 3=4+5	din anii precedenți	din anul curent			
		1	2						
A	B						6	7	8
TOTAL VENITURI (cod 00.02+00.15+00.16+00.17)	00.01	4,177,000	2,406,000	3,493,553	329,091	3,164,462	2,863,220	0	630,333
VENITURI PROPRII (cod 00.02D-11.02D-37.02D+00.15)	49.90	2,386,000	1,435,000	2,621,645	329,091	2,292,554	1,991,312	0	630,333
I. VENITURI CURENTE	00.02	3,787,000	2,046,000	2,627,713	329,091	2,298,622	1,997,380	0	630,333
A. VENITURI FISCALE	00.03	3,545,000	1,895,000	2,247,519	181,861	2,065,658	1,819,591	0	427,928
A1. IMPOZIT PE VENIT, PROFIT SI CASTIGURI DIN CAPITAL	00.04	1,449,000	687,000	684,661	0	684,661	684,661	0	0
A1.1. IMPOZIT PE VENIT, PROFIT SI CASTIGURI DIN CAPITAL DE LA PERSOANE JURIDICE (cod 01.02)	00.05	8,000	4,000	4,948	0	4,948	4,948	0	0
A1.2. IMPOZIT PE VENIT, PROFIT SI CASTIGURI DIN CAPITAL DE LA PERSOANE FIZICE (cod 04.02)	00.06	1,441,000	683,000	679,713	0	679,713	679,713	0	0
Impozit pe venit (cod 03.02.18)	03.02	8,000	4,000	4,948	0	4,948	4,948	0	0
Impozitul pe veniturile din transferul proprietatilor imobiliare din patrimoniul personal	03.02.18	8,000	4,000	4,948	0	4,948	4,948	0	0
Cote si sume defalcate din impozitul pe venit (cod 04.02.01+04.02.04)	04.02	1,441,000	683,000	679,713	0	679,713	679,713	0	0
Cote defalcate din impozitul pe venit	04.02.01	659,000	322,000	347,435	0	347,435	347,435	0	0
Sume alocate din cotele defalcate din impozitul pe venit pentru echilibrarea bugetelor locale	04.02.04	462,000	254,000	251,912	0	251,912	251,912	0	0
Sume repartizate din fondul la dispozitia Consiliului Judetean	04.02.05	320,000	107,000	80,366	0	80,366	80,366	0	0
A3. IMPOZITE SI TAXE PE PROPRIETATE (cod 07.02)	00.09	200,000	147,000	494,314	140,524	353,790	170,878	0	323,436
impozite si taxe pe proprietate (cod 07.02.01+07.02.02+07.02.03+07.02.50)	07.02	200,000	147,000	494,314	140,524	353,790	170,878	0	323,436
Impozit si taxa pe cladiri (cod 07.02.01.01+07.02.01.02)	07.02.01	69,000	43,000	113,211	18,863	94,348	56,383	0	56,828
Impozitul pe cladiri de la persoane fizice	07.02.01.01	24,000	18,000	48,859	12,554	36,305	20,239	0	28,620
Impozit si taxa pe cladiri de la persoane juridice	07.02.01.02	45,000	25,000	64,352	6,309	58,043	36,144	0	28,208
Impozit si taxa pe teren (cod 07.02.02.01 la 07.02.02.03)	07.02.02	131,000	104,000	381,103	121,661	259,442	114,495	0	266,608
Impozitul pe terenuri de la persoane fizice	07.02.02.01	26,000	20,000	47,361	11,144	36,217	20,584	0	26,777
Impozit si taxa pe teren de la persoane juridice	07.02.02.02	15,000	14,000	38,448	7,801	30,647	17,270	0	21,178
Impozitul pe terenul extravilan	07.02.02.03	90,000	70,000	295,294	102,716	192,578	76,641	0	218,653

DENUMIREA INDICATORILOR	Cod indicator	Prevederi bugetare			Drepturi constatate			Încasări realizate	Stingeri pe alte căi decât încasări	Drepturi constatate de încasat
		anuale aprobate la finele perioadei de raportare		Total, din care din care	din anii precedenți	din anul curent				
		1	2							
A	B	3-4+5	4	5	6	7	8			
A4. IMPOZITE SI TAXE PE BUNURI SI SERVICII (cod 11.02)	00.10	1,836,000	1,031,000	1,048,087	40,880	1,007,207	943,904	0	104,183	
Sume defalcate din TVA (cod 11.02.01 la 11.02.07)	11.02	1,759,000	969,000	871,602	0	871,602	871,602	0	0	
Sume defalcate din taxa pe valoarea adaugata pentru finantarea cheltuielilor descentralizate la nivelul comunelor, oraselor, municipiilor, sectoarelor si Municipiului Bucuresti	11.02.02	106,000	86,000	34,816	0	34,816	34,816	0	0	
Sume defalcate din taxa pe valoarea adaugata pentru drumuri	11.02.05	125,000	63,000	42,786	0	42,786	42,786	0	0	
Sume defalcate din taxa pe valoarea adaugata pentru echilibrarea bugetelor locale	11.02.06	1,528,000	820,000	794,000	0	794,000	794,000	0	0	
Taxe pe utilizarea bunurilor, autorizarea utilizarii bunurilor sau pe desfasurarea de activitati (cod 16.02.02+16.02.03+16.02.50)	16.02	77,000	62,000	176,485	40,880	135,605	72,302	0	104,183	
Impozit pe mijloacele de transport (cod 16.02.02.01+16.02.02.02)	16.02.02	77,000	62,000	175,880	40,760	135,120	72,218	0	103,662	
Impozit pe mijloacele de transport detinute de persoane fizice*)	16.02.02.01	45,000	35,000	131,021	37,368	93,653	39,456	0	91,565	
Impozit pe mijloacele de transport detinute de persoane juridice*)	16.02.02.02	32,000	27,000	44,859	3,392	41,467	32,762	0	12,097	
Alte taxe pe utilizarea bunurilor, autorizarea utilizarii bunurilor sau pe desfasurarea de activitati	16.02.50	0	0	605	120	485	84	0	521	
A6. ALTE IMPOZITE SI TAXE FISCALE	00.11	60,000	30,000	20,457	457	20,000	20,148	0	309	
Alte impozite si taxe fiscale (cod 18.02.50)	18.02	60,000	30,000	20,457	457	20,000	20,148	0	309	
Alte impozite si taxe	18.02.50	60,000	30,000	20,457	457	20,000	20,148	0	309	
C. VENITURI NEFISCALE	00.12	242,000	151,000	380,194	147,230	232,964	177,789	0	202,405	
C1. VENITURI DIN PROPRIETATE (cod 30.02+31.02)	00.13	100,000	80,000	108,739	8,739	100,000	106,448	0	2,291	
Venituri din proprietate (cod 30.02.01 la 30.02.50)	30.02	100,000	80,000	108,739	8,739	100,000	106,448	0	2,291	
Venituri din concesiuni si inchideri	30.02.05	100,000	80,000	108,739	8,739	100,000	106,448	0	2,291	
Alte venituri din concesiuni si inchirieri de catre institutiile publice	30.02.05.30	100,000	80,000	108,739	8,739	100,000	106,448	0	2,291	
C2. VANZARI DE BUNURI SI SERVICII (cod 33.02+34.02+35.02+36.02+37.02)	00.14	142,000	71,000	271,455	138,491	132,964	71,341	0	200,114	
Venituri din prestari de servicii si alte activitati (cod 33.02.08 la 33.02.50)	33.02	120,000	60,000	109,524	57,526	51,998	59,817	0	49,707	
Alte venituri din prestari de servicii si alte activitati	33.02.50	120,000	60,000	109,524	57,526	51,998	59,817	0	49,707	
Amenzi, penalitati si confiscari (cod 35.02.01 la 35.02.50)	35.02	22,000	11,000	161,931	80,965	80,966	11,524	0	150,407	
Venituri din amenzi si alte sanctiuni aplicate potrivit dispozitiilor legale	35.02.01	22,000	11,000	161,931	80,965	80,966	11,524	0	150,407	
venituri din amenzi si alte sanctiuni aplicate de catre alte institutii de specialitate	35.02.01.02	22,000	11,000	161,931	80,965	80,966	11,524	0	150,407	


DENUMIREA INDICATORILOR	Cod indicator	Prevederi bugetare		Drepturi constatate				Încasări realizate	Stingeri pe alte căi decât încasări	Drepturi constatate de încasat
		anuale aprobate la finele perioadei de raportare	trimestriale cumulate	Total, din care 3=4+5	din anii precedenți	din anul curent				
							1			
A	B									
Transferiri voluntare, altele decât subventiile (cod 37.02.01+37.02.50)	37.02	0	0	0	0	0	0	0	0	0
Varsaminte din de pentru finantarea sectiunii de (cu semnul minus)	37.02.03	-320,000	-107,000	0	0	0	0	0	0	0
IV. SUBVENTII (cod 42.02+43.02)	00.17	32,000	2,000	306	0	306	306	306	0	0
SUBVENTII DE LA ALTE NIVELE ALE ADMINISTRATIEI PUBLICE (cod 42.02+43.02)	00.18	32,000	2,000	306	0	306	306	306	0	0
Subventii de la bugetul de stat	42.02	32,000	2,000	306	0	306	306	306	0	0
B. CURENTE (cod 42.02.21 la 42.02.36)	00.20	32,000	2,000	306	0	306	306	306	0	0
Subventii pentru acordarea ajutorului pentru incalzirea locuintei cu lemne, carbuni, combustibili petrolieri	42.02.34	32,000	2,000	306	0	306	306	306	0	0
Varsaminte din de	37.02.04	320,000	107,000	0	0	0	0	0	0	0
II. VENITURI DIN CAPITAL (cod 39.02)	00.15	358,000	358,000	381,085	0	381,085	381,085	381,085	0	0
Venituri din valorificarea unor bunuri (cod 39.02.01 la 39.02.07)	39.02	358,000	358,000	381,085	0	381,085	381,085	381,085	0	0
Venituri din vanzarea unor bunuri aparținând domeniului privat al statului	39.02.07	358,000	358,000	381,085	0	381,085	381,085	381,085	0	0
III. OPERATIUNI FINANCIARE (cod 40.02)	00.16	0	0	484,449	0	484,449	484,449	484,449	0	0
Încasari din rambursarea împrumuturilor acordate (cod 40.02.13+40.02.14+40.02.16)	40.02	0	0	484,449	0	484,449	484,449	484,449	0	0
Sume din excedentul bugetului local utilizate pentru finantarea cheltuielilor SECTIUNII de	40.02.14	0	0	484,449	0	484,449	484,449	484,449	0	0
TOTAL VENITURI SECTIUNEA FUNCTIONARE (cod 00.02+00.15+00.16+00.17)	00.01F	3,499,000	1,941,000	2,628,019	329,091	2,298,928	1,997,686	0	630,333	630,333
VENITURI PROPRII (cod 00.02D-11.02D-37.02D+00.15)	49.90	2,386,000	1,435,000	2,621,645	329,091	2,292,554	1,991,312	0	630,333	630,333
I. VENITURI CURENTE	00.02	3,787,000	2,046,000	2,627,713	329,091	2,298,622	1,997,380	0	630,333	630,333
A. VENITURI FISCALE	00.03	3,545,000	1,895,000	2,247,519	181,861	2,065,658	1,819,591	0	427,928	0
A1. IMPOZIT PE VENIT, PROFIT SI CASTIGURI DIN CAPITAL	00.04	1,449,000	687,000	684,661	0	684,661	684,661	0	0	0
A1.1. IMPOZIT PE VENIT, PROFIT SI CASTIGURI DIN CAPITAL DE LA PERSOANE JURIDICE (cod 01.02)	00.05	8,000	4,000	4,948	0	4,948	4,948	0	0	0
A1.2. IMPOZIT PE VENIT, PROFIT SI CASTIGURI DIN CAPITAL DE LA PERSOANE FIZICE (cod 04.02)	00.06	1,441,000	683,000	679,713	0	679,713	679,713	0	0	0
Impozit pe venit (cod 03.02.18)	03.02	8,000	4,000	4,948	0	4,948	4,948	0	0	0
Impozitul pe veniturile din transferul proprietatilor imobiliare din patrimoniul personal	03.02.18	8,000	4,000	4,948	0	4,948	4,948	0	0	0
Cote si surse defalcate din impozitul pe venit (cod 04.02.01+04.02.04)	04.02	1,441,000	683,000	679,713	0	679,713	679,713	0	0	0
Cote defalcate din impozitul pe venit	04.02.01	659,000	322,000	347,435	0	347,435	347,435	0	0	0

DENUMIREA INDICATORILOR	Cod indicator	Prevederi bugetare		Drepturi constatate			Încasări realizate	Stingeri pe alte căi decât încasări	Drepturi constatate de încasat
		anuale aprobate la finele perioadei de raportare		Total, din care 3-4+5	din anii precedenți	din anul curent			
		1	2						
A	B						6	7	8
Sume alocate din cotele defalcate din impozitul pe venit pentru echilibrarea bugetelor locale	04.02.04	462,000	254,000	251,912	0	251,912	251,912	0	0
Sume repartizate din fondul la dispozitia Consiliului Județean	04.02.05	320,000	107,000	80,366	0	80,366	80,366	0	0
A3. IMPOZITE SI TAXE PE PROPRIETATE (cod 07.02)	00.09	200,000	147,000	494,314	140,524	353,790	170,878	0	323,436
Impozite si taxe pe proprietate (cod 07.02.01+07.02.02+07.02.03+07.02.50)	07.02	200,000	147,000	494,314	140,524	353,790	170,878	0	323,436
Impozit si taxa pe cladiri (cod 07.02.01.01+07.02.01.02)	07.02.01	69,000	43,000	113,211	18,863	94,348	56,383	0	56,828
Impozitul pe cladiri de la persoane fizice	07.02.01.01	24,000	18,000	48,859	12,554	36,305	20,239	0	28,620
Impozit si taxa pe cladiri de la persoane juridice	07.02.01.02	45,000	25,000	64,352	6,309	58,043	36,144	0	28,208
Impozit si taxa pe teren (cod 07.02.02.01 la 07.02.02.03)	07.02.02	131,000	104,000	381,103	121,661	259,442	114,495	0	266,608
Impozitul pe terenuri de la persoane fizice	07.02.02.01	26,000	20,000	47,361	11,144	36,217	20,584	0	26,777
Impozitsi taxa pe teren de la persoane juridice	07.02.02.02	15,000	14,000	38,448	7,801	30,647	17,270	0	21,178
Impozitul pe terenul extravilan	07.02.02.03	90,000	70,000	295,294	102,716	192,578	76,641	0	218,653
A4. IMPOZITE SI TAXE PE BUNURI SI SERVICII (cod 11.02)	00.10	1,836,000	1,031,000	1,048,087	40,880	1,007,207	943,904	0	104,183
Sume defalcate din TVA (cod 11.02.01 la 11.02.07)	11.02	1,759,000	969,000	871,602	0	871,602	871,602	0	0
Sume defalcate din taxa pe valoarea adaugata pentru finantarea cheltuielilor descentralizate la nivelul comunelor, oraselor, municipiilor, sectoarelor si Municipiului Bucuresti	11.02.02	106,000	86,000	34,816	0	34,816	34,816	0	0
Sume defalcate din taxa pe valoarea adaugata pentru drumuri	11.02.05	125,000	63,000	42,786	0	42,786	42,786	0	0
Sume defalcate din taxa pe valoarea adaugata pentru echilibrarea bugetelor locale	11.02.06	1,528,000	820,000	794,000	0	794,000	794,000	0	0
Taxe pe utilizarea bunurilor, autorizarea utilizarii bunurilor sau pe desfasurarea de activitati (cod 16.02.02+16.02.03+16.02.50)	16.02	77,000	62,000	176,485	40,880	135,605	72,302	0	104,183
Impozit pe mijloacele de transport (cod 16.02.02.01+16.02.02.02)	16.02.02	77,000	62,000	175,880	40,760	135,120	72,218	0	103,662
Impozit pe mijloacele de transport detinute de persoane fizice*)	16.02.02.01	45,000	35,000	131,021	37,368	93,653	39,456	0	91,565
Impozit pe mijloacele de transport detinute de persoane juridice*)	16.02.02.02	32,000	27,000	44,859	3,392	41,467	32,762	0	12,097
Alte taxe pe utilizarea bunurilor, autorizarea utilizarii bunurilor sau pe desfasurarea de activitati	16.02.50	0	0	605	120	485	84	0	521
A6. ALTE IMPOZITE SI TAXE FISCALE	00.11	60,000	30,000	20,457	457	20,000	20,148	0	309
Alte impozite si taxe fiscale (cod 18.02.50)	18.02	60,000	30,000	20,457	457	20,000	20,148	0	309
Alte impozite si taxe	18.02.50	60,000	30,000	20,457	457	20,000	20,148	0	309
C. VENITURI NEFISCALE	00.12	242,000	151,000	380,194	147,230	232,964	177,789	0	202,405
C.1. VENITURI DIN PROPRIETATE (cod 30.02+31.02)	00.13	100,000	80,000	108,739	8,739	100,000	106,448	0	2,291

DENUMIREA INDICATORILOR	Cod indicator	Prevederi bugetare		Drepturi constatate			Încasări realizate	Stingeri pe alte căi decât încasări	Drepturi constatate de încasat
		anuale aprobate la finele perioadei de raportare		Total, din care 3=4+5	din anii precedenți	din anul curent			
		1	2						
A	B				4	5	6	7	8
Venituri din proprietate (cod 30.02.01 la 30.02.50)	30.02	100,000	80,000	108,739	8,739	100,000	106,448	0	2,291
Venituri din concesiuni si inchideri	30.02.05	100,000	80,000	108,739	8,739	100,000	106,448	0	2,291
Alte venituri din concesiuni si inchirieri de catre institutiile publice	30.02.05.30	100,000	80,000	108,739	8,739	100,000	106,448	0	2,291
C2.VANZARI DE BUNURI SI SERVICII (cod 33.02+34.02+35.02+36.02+37.02)	00.14	142,000	71,000	271,455	138,491	132,964	71,341	0	200,114
Venituri din prestari de servicii si alte activitati (cod 33.02.08 la 33.02.50)	33.02	120,000	60,000	109,524	57,526	51,998	59,817	0	49,707
Alte venituri din prestari de servicii si alte activitati	33.02.50	120,000	60,000	109,524	57,526	51,998	59,817	0	49,707
Amenzi, penalitati si confiscari (cod 35.02.01 la 35.02.50)	35.02	22,000	11,000	161,931	80,965	80,966	11,524	0	150,407
Venituri din amenzi si alte sanctiuni aplicate potrivit dispozitiilor legale	35.02.01	22,000	11,000	161,931	80,965	80,966	11,524	0	150,407
venituri din amenzi si alte sanctiuni aplicate de catre alte institutii de specialitate	35.02.01.02	22,000	11,000	161,931	80,965	80,966	11,524	0	150,407
Transferuri voluntare, altele decat subventiile (cod 37.02.01+37.02.50)	37.02	0	0	0	0	0	0	0	0
Varsaminte din de pentru finantarea sectiunii de (cu semnul minus)	37.02.03	-320,000	-107,000	0	0	0	0	0	0
IV. SUBVENTII (cod 42.02+43.02)	00.17	32,000	2,000	306	0	306	306	0	0
SUBVENTII DE LA ALTE NIVELE ALE ADMINISTRATIEI PUBLICE (cod 42.02+43.02)	00.18	32,000	2,000	306	0	306	306	0	0
Subventii de la bugetul de stat	42.02	32,000	2,000	306	0	306	306	0	0
B. CURENTE (cod 42.02.21 la 42.02.36)	00.20	32,000	2,000	306	0	306	306	0	0
Subventii pentru acordarea ajutorului pentru incalzirea locuintei cu lemne, carbuni, combustibili petroliferi	42.02.34	32,000	2,000	306	0	306	306	0	0
TOTAL VENITURI SECTIUNEA DEZVOLTARE (cod 00.02+00.15+00.17+45.02)	00.01D	678,000	465,000	865,534	0	865,534	865,534	0	0
VENITURI PROPRII (cod 00.02D-11.02D-37.02D+00.15)	49.90D	358,000	358,000	865,534	0	865,534	865,534	0	0
I. VENITURI CURENTE	00.02D	320,000	107,000	0	0	0	0	0	0
C. VENITURI NEFISCALE	00.12D	320,000	107,000	0	0	0	0	0	0
C2.VANZARI DE BUNURI SI SERVICII (cod 33.02+34.02+35.02+36.02+37.02)	00.14D	320,000	107,000	0	0	0	0	0	0
Transferuri voluntare, altele decat subventiile (cod 37.02.01+37.02.50)	37.02D	320,000	107,000	0	0	0	0	0	0
Varsaminte din sectiunea de functionare	37.02.04D	320,000	107,000	0	0	0	0	0	0
II. VENITURI DIN CAPITAL (cod 39.02)	00.15	358,000	358,000	381,085	0	381,085	381,085	0	0
Venituri din valorificarea unor bunuri (cod 39.02.01 la 39.02.07)	39.02	358,000	358,000	381,085	0	381,085	381,085	0	0

DENUMIREA INDICATORILOR	Cod indicator	Prevederi bugetare		Drepturi constatate			Incasări realizate	Stingeri pe alte căi decât încasări	Drepturi constatate de încasat
		anuale aprobate la finele perioadei de raportare		Total, din care 3-4+5	din anii precedenți	din anul curent			
		1	2						
A	B								8
Venituri din vânzarea unor bunuri aparținând domeniului privat al statului	39.02.07	358,000	358,000	381,085	0	381,085	381,085	0	0
III. OPERATIUNI FINANCIARE (cod 40.02)	00.16D	0	0	484,449	0	484,449	484,449	0	0
Incasari din rambursarea imprumuturilor acordate (cod 40.02.13+40.02.14+40.02.16)	40.02D	0	0	484,449	0	484,449	484,449	0	0
Sume din excedentul bugetului local utilizate pentru finantarea cheltuielilor SECTIUNII de	40.02.14	0	0	484,449	0	484,449	484,449	0	0

Ordonator principal de credite,
CURUTI IONEL



(Handwritten signature)

Conducătorul compartimentului financiar-contabil,
BALU CALIN

(Handwritten signature)

CONT DE EXECUȚIE AL BUGETULUI LOCAL - CHETUIELI

la data de 30/06/2019

Sectiunea FUNCTIONARE+DEZVOLTARE

Cod 21


-lei-

DENUMIREA INDICATORILOR	Cod indicator	Credite de angajament		Credite bugetare		Angajamente bugetare	Angajamente legale	Plăți		Angajamente legale de plătit	Cheltuieli efective	
		initiale	definitive	initiale	definitive			din anul curent	din anii precedenti			
												1
A	B											
^0TOTAL CHETUIELI (cod 50.02+59.02+63.02+70.02+74.02+79.02)	00.01	0	0	4,723,285	2,952,285	2,952,285	2,352,411	2,352,411	2,352,411	8=7-6	9	1,853,294
^0Partea I-a SERVICII PUBLICE GENERALE (cod 51.02+54.02+55.02.00.00+56.02+57.02)	50.02	0	0	1,849,900	1,036,900	1,036,900	962,717	962,717	962,717	0	0	753,698
^0Autoritati publice si actiuni externe (cod 51.02.01)	51.02	0	0	1,849,900	1,036,900	1,036,900	962,717	962,717	962,717	0	0	753,698
^0 Autoritati executive si legislative (cod 51.02.01.03)	51.02.01	0	0	1,849,900	1,036,900	1,036,900	962,717	962,717	962,717	0	0	753,698
^0 Autoritati executive	51.02.01.03	0	0	1,849,900	1,036,900	1,036,900	962,717	962,717	962,717	0	0	753,698
^0Partea a II-a APARARE, ORDINE PUBLICA SI SIGURANTA NATIONALA (cod 60.02+61.02)	59.02	0	0	517,000	514,000	514,000	509,954	509,954	509,954	0	0	499,953
^0Ordine publica si siguranta nationala (cod 61.02.03+61.02.05.00+61.02.50.00)	61.02	0	0	517,000	514,000	514,000	509,954	509,954	509,954	0	0	499,953
Protecie civila si protectia contra incendiilor (protectie civila nonmilitara)	61.02.05.00	0	0	517,000	514,000	514,000	509,954	509,954	509,954	0	0	499,953
^0Partea a III-a CHETUIELI SOCIAL-CULTURALE (cod 65.02+66.02+67.02+68.02)	63.02	0	0	1,206,285	778,285	778,285	431,727	431,727	431,727	0	0	358,995
^0Invatamant (cod 65.02.03+65.02.04+65.02.05.00+65.02.07+65.02.11+65.02.50.00)	65.02	0	0	141,000	123,000	123,000	61,092	61,092	61,092	0	0	51,322
^0Invatamant prescolar si primar (cod 65.02.03.01+65.02.03.02)	65.02.03	0	0	26,000	25,000	25,000	4,850	4,850	4,850	0	0	4,850
Invatamant prescolar	65.02.03.01	0	0	26,000	25,000	25,000	4,850	4,850	4,850	0	0	4,850
^0Invatamant secundar (cod 65.02.04.01+65.02.04.02+65.02.04.03)	65.02.04	0	0	115,000	98,000	98,000	56,242	56,242	56,242	0	0	46,472
Invatamant secundar inferior	65.02.04.01	0	0	115,000	98,000	98,000	56,242	56,242	56,242	0	0	46,472
^0Cultura, recreere si religie (cod 67.02.03+67.02.05+67.02.06.00+67.02.50.00)	67.02	0	0	380,285	311,285	311,285	52,805	52,805	52,805	0	0	52,807
^0Servicii culturale (cod 67.02.03.02+67.02.03.03+67.02.03.04+67.02.03.05+67.02.03.06+67.02.03.07+67.02.03.08+67.02.03.12+67.02.03.30)	67.02.03	0	0	65,000	20,000	20,000	11,278	11,278	11,278	0	0	11,279
Camine culturale	67.02.03.07	0	0	65,000	20,000	20,000	11,278	11,278	11,278	0	0	11,279
^0Servicii recreative si sportive (cod 67.02.05.01+67.02.05.02+67.02.05.03)	67.02.05	0	0	40,000	20,000	20,000	19,141	19,141	19,141	0	0	19,141

DENUMIREA INDICATORILOR	Cod indicator	Credite de angajament		Credite bugetare		Angajamente bugetare	Angajamente legale		Plăți	Angajamente legale de plătit	Cheltuieli efective
		initiale	definitive	initiale	definitive		din anii precedenți	din anul curent			
A	B	1	2	2	4	5	6	7	8-7-6	9	
Sport	67.02.05.01	0	0	40,000	20,000	20,000	19,141	19,141	0	19,141	
Alte servicii in domeniile culturii, recreerii si religiei	67.02.50.00	0	0	275,285	271,285	271,285	22,386	22,386	0	22,387	
^0 Asigurari si asistenta sociala (cod 68.02.04.00+68.02.05+68.02.06.00 +68.02.10.00+68.02.11.00+68.02.12.00+68.02.15+68.02.50.50)	68.02	0	0	685,000	344,000	344,000	317,830	317,830	0	254,866	
^0Asistenta sociala in caz de boli si invaliditati (cod 68.02.05.02)	68.02.05	0	0	647,000	336,000	336,000	315,292	315,292	0	252,328	
Asistenta sociala in caz de invaliditate	68.02.05.02	0	0	647,000	336,000	336,000	315,292	315,292	0	252,328	
^0Prevenirea excluderii sociale (cod 68.02.15.01+68.02.15.02)	68.02.15	0	0	38,000	8,000	8,000	2,538	2,538	0	2,538	
Ajutor social	68.02.15.01	0	0	38,000	8,000	8,000	2,538	2,538	0	2,538	
^0Partea a IV-a SERVICII SI DEZVOLTARE PUBLICA, LOCUINTE, MEDIU SI APE (cod 70.02+74.02)	0.02	0	0	1,025,100	560,100	560,100	405,227	405,227	0	197,863	
^0Locuinte, servicii si dezvoltare publica (cod 70.02.03+70.02.05+70.02.06.00+70.02.07.00+70.02.50.00)	70.02	0	0	167,000	87,000	87,000	82,215	82,215	0	68,187	
^0Alimentari cu apa si amenajari hidrotehnice (cod 70.02.05.01+70.02.05.02)	70.02.05	0	0	137,000	72,000	72,000	68,011	68,011	0	53,983	
Alimentare cu apa	70.02.05.01	0	0	137,000	72,000	72,000	68,011	68,011	0	53,983	
Iluminat public si electrificari rurale	70.02.06.00	0	0	30,000	15,000	15,000	14,204	14,204	0	14,204	
^0Protectia mediului (cod 74.02.03.00+74.02.05+74.02.06.00)	74.02	0	0	858,100	473,100	473,100	323,012	323,012	0	129,676	
^0Salubritate si gestiunea deseurilor	74.02.05	0	0	61,100	32,100	32,100	27,916	27,916	0	23,898	
(cod 74.02.05.01+74.02.05.02)											
Salubritate	74.02.05.01	0	0	61,100	32,100	32,100	27,916	27,916	0	23,898	
Canalizarea si tratarea apelor reziduale	74.02.06.00	0	0	797,000	441,000	441,000	295,096	295,096	0	105,778	
^0Partea a V-a ACTIUNI ECONOMICE (cod 80.02+81.02+83.02+84.02+87.02)	79.02	0	0	125,000	63,000	63,000	42,786	42,786	0	42,785	
^0Transporturi (cod 84.02.03+84.02.06+84.02.50.00)	84.02	0	0	125,000	63,000	63,000	42,786	42,786	0	42,785	
^0 Transport rutier (cod 84.02.03.01+84.02.03.02+84.02.03.03)	84.02.03	0	0	125,000	63,000	63,000	42,786	42,786	0	42,785	
Drumuri si poduri	84.02.03.01	0	0	125,000	63,000	63,000	42,786	42,786	0	42,785	
REZERVE, EXCEDENT/DEFICIT	96.02	0	0	-546,285	-546,285	0	0	510,809	0	0	
Excedent	98.02	0	0	-546,285	-546,285	0	0	510,809	0	0	

Judet:TIMIS
Unitatea administrativ-teritorială:COMUNA MANASTIUR

Ordonator principal de credite,
CURUTI IONEL



Anexa13
(la normele metodologice)

Conducătorul compartimentului financiar-contabil,
BALU CALIN

CONT DE EXECUȚIE AL BUGETULUI LOCAL - CHETUIELI

la data de 30/06/2019

Sectiunea FUNCTIONARE

Cod 21

-lei-

DENUMIREA INDICATORILOR	Cod indicator	Credite de angajament		Credite bugetare		Angajamente bugetare Total, din care	Angajamente legale din anii precedenți	Plăți din anul curent	Angajamente legale de plătit 8=7-6	Cheltuieli efective
		initiale 1	definitive 2	initiale 2	definitive 4					
A	B									
^0TOTAL CHETUIELI (cod 50.02+59.02+63.02+70.02+74.02+79.02)	00.01	0	0	3,499,000	1,941,000	1,941,000	1,688,790	1,688,790	0	1,368,845
^0Partea I-a SERVICII PUBLICE GENERALE (cod 51.02+54.02+55.02.00.00+56.02+57.02)	50.02	0	0	1,849,900	1,036,900	1,036,900	962,717	962,717	0	753,698
^0Autoritati publice si actiuni externe (cod 51.02.01)	51.02	0	0	1,849,900	1,036,900	1,036,900	962,717	962,717	0	753,698
^0 Autoritati executive si legislative (cod 51.02.01.03)	51.02.01	0	0	1,849,900	1,036,900	1,036,900	962,717	962,717	0	753,698
Autoritati executive	51.02.01.03	0	0	1,849,900	1,036,900	1,036,900	962,717	962,717	0	753,698
^0Partea a II-a APARARE, ORDINE PUBLICA SI SIGURANTA NATIONALA (cod 60.02+61.02)	59.02	0	0	32,000	29,000	29,000	25,505	25,505	0	15,504
^0Ordine publica si siguranta nationala (cod 61.02.03+61.02.05.00+ 61.02.50.00)	61.02	0	0	32,000	29,000	29,000	25,505	25,505	0	15,504
Protectie civila si protectia contra incendiilor (protectie civila nonmilitara)	61.02.05.00	0	0	32,000	29,000	29,000	25,505	25,505	0	15,504
^0Partea a III-a CHETUIELI SOCIAL-CULTURALE(cod 63.02+65.02+66.02+67.02+68.02)	63.02	0	0	967,000	539,000	539,000	431,727	431,727	0	358,995
^0Invatamant (cod 65.02+66.02+67.02+68.02)	65.02	0	0	121,000	103,000	103,000	61,092	61,092	0	51,322
Invatamant (cod 65.02.03+65.02.04+65.02.05.00+65.02.07+65.02.11+65.02.50.00)	65.02	0	0	121,000	103,000	103,000	61,092	61,092	0	51,322
Invatamant prescolar si primar (cod 65.02.03.01+65.02.03.02)	65.02.03	0	0	6,000	5,000	5,000	4,850	4,850	0	4,850
Invatamant prescolar	65.02.03.01	0	0	6,000	5,000	5,000	4,850	4,850	0	4,850
Invatamant secundar (cod 65.02.04.01+65.02.04.02+65.02.04.03)	65.02.04	0	0	115,000	98,000	98,000	56,242	56,242	0	46,472
Invatamant secundar inferior	65.02.04.01	0	0	115,000	98,000	98,000	56,242	56,242	0	46,472
Cultura, recreere si religie (cod 67.02.03+67.02.05+67.02.06.00+67.02.50.00)	67.02	0	0	161,000	92,000	92,000	52,805	52,805	0	52,807
Servicii culturale (cod 67.02.03.02.03.03+67.02.03.04+67.02.03.05+67.02.03.06+67.02.03.07+67.02.03.08+67.02.03.12+67.02.03.30)	67.02.03	0	0	65,000	20,000	20,000	11,278	11,278	0	11,279
Camine culturale	67.02.03.07	0	0	65,000	20,000	20,000	11,278	11,278	0	11,279
Servicii recreative si sportive (cod 67.02.05.01+67.02.05.02+67.02.05.03)	67.02.05	0	0	40,000	20,000	20,000	19,141	19,141	0	19,141

DENUMIREA INDICATORILOR A	Cod indicator B	Credite de angajament		Credite bugetare		Angajamente bugetare Total, din care 5	Angajamente legale		Plăți din anul curent 7	Angajamente legale de plătit 8=7-6	Cheltuieli efective 9
		initiale 1	definitive 2	initiale 2	definitive 4		din anii precedenti 6				
Sport	67.02.05.01	0	0	40,000	20,000	20,000	19,141	19,141	0	0	19,141
Alte servicii in domeniile culturii, recreerii si religiei	67.02.50.00	0	0	56,000	52,000	52,000	22,386	22,386	0	0	22,387
^0 Asigurari si asistenta sociala (cod 68.02.04.00+68.02.05+68.02.06.00 +68.02.10.00+68.02.11.00+ 68.02.12.00+68.02.15+68.02.50.50)	68.02	0	0	685,000	344,000	344,000	317,830	317,830	0	0	254,866
^0Asistenta sociala in caz de boli si invaliditati (cod 68.02.05.02)	68.02.05	0	0	647,000	336,000	336,000	315,292	315,292	0	0	252,328
Asistenta sociala in caz de invaliditate	68.02.05.02	0	0	647,000	336,000	336,000	315,292	315,292	0	0	252,328
^0Prevenirea excluderii sociale (cod 68.02.15.01+68.02.15.02)	68.02.15	0	0	38,000	8,000	8,000	2,538	2,538	0	0	2,538
Ajutor social	68.02.15.01	0	0	38,000	8,000	8,000	2,538	2,538	0	0	2,538
^0Partea a IV-a SERVICIILOR SI DEZVOLTARE PUBLICA, LOCUINTE, MEDIU SI APE (cod 70.02+74.02)	0.02	0	0	525,100	273,100	273,100	226,055	226,055	0	0	197,863
^0Locuinte, servicii si dezvoltare publica (cod 70.02.03+70.02.05+70.02.06.00+70.02.07.00+70.02.50. 00)	70.02	0	0	167,000	87,000	87,000	82,215	82,215	0	0	68,187
^0Alimentari cu apa si amenajari hidrotehnice (cod 70.02.05.01+70.02.05.02)	70.02.05	0	0	137,000	72,000	72,000	68,011	68,011	0	0	53,983
Alimentare cu apa	70.02.05.01	0	0	137,000	72,000	72,000	68,011	68,011	0	0	53,983
Iluminat public si electrificari rurale	70.02.06.00	0	0	30,000	15,000	15,000	14,204	14,204	0	0	14,204
^0Protectia mediului (cod 74.02.03.00+74.02.05+74.02.06.00)	74.02	0	0	358,100	186,100	186,100	143,840	143,840	0	0	129,676
^0Salubritate si gestiunea deseurilor (cod 74.02.05.01+74.02.05.02)	74.02.05	0	0	61,100	32,100	32,100	27,916	27,916	0	0	23,898
Salubritate	74.02.05.01	0	0	61,100	32,100	32,100	27,916	27,916	0	0	23,898
Canalizarea si tratarea apelor reziduale	74.02.06.00	0	0	297,000	154,000	154,000	115,924	115,924	0	0	105,778
^0Partea a V-a-ACTIUNI ECONOMICE (cod 80.02+81.02+83.02+84.02+87.02)	79.02	0	0	125,000	63,000	63,000	42,786	42,786	0	0	42,785
^0Transporturi (cod 84.02.03+84.02.06+84.02.50.00)	84.02	0	0	125,000	63,000	63,000	42,786	42,786	0	0	42,785
^0 Transport rutier (cod 84.02.03.01+84.02.03.02+84.02.03.03)	84.02.03	0	0	125,000	63,000	63,000	42,786	42,786	0	0	42,785
Drumuri si poduri	84.02.03.01	0	0	125,000	63,000	63,000	42,786	42,786	0	0	42,785
REZERVE, EXCEDENT/DEFICIT	96.02	0	0	0	0	0	0	0	0	0	0
Excedent	98.02	0	0	0	0	0	0	0	0	0	0

Judet: TIMIS
Unitatea administrativ-teritoriala: COMUNA MANASTIUR

Ordonator principal de credite,
CURUTI IONEL



A handwritten signature in black ink, appearing to be "Curuti Ionel".

Anexa13
(la normele metodologice)

Conducătorul compartimentului financiar-contabil,
BALU CALIN

A handwritten signature in black ink, appearing to be "Balu Calin".

CONT DE EXECUȚIE AL BUGETULUI LOCAL - CHETUIELI

la data de 30/06/2019

Sectiunea DEZVOLTARE**Cod 21****-lei-**

DENUMIREA INDICATORILOR	Cod indicator	Credite de angajament		Credite bugetare		Angajamente bugetare Total, din care 5	Angajamente legale din anii precedenți 6	Plăți din anul curent 7	Angajamente legale de plătit 8-7-6	Cheltuieli efective
		initiale	definitive	initiale	definitive					
		1	2	2	4					
A	B									
^0TOTAL CHELTUIELI (cod 50.02+59.02+63.02+70.02+74.02+79.02)	00.01	0	0	1,224,285	1,011,285	1,011,285	663,621	663,621	8-7-6	9 484,449
^0Partea a II-a APARARE, ORDINE PUBLICA SI SIGURANTA NATIONALA (cod 60.02+61.02)	59.02	0	0	485,000	485,000	485,000	484,449	484,449	0	484,449
^0Ordine publica si siguranta nationala (cod 61.02.03+61.02.05.00+ 61.02.50.00)	61.02	0	0	485,000	485,000	485,000	484,449	484,449	0	484,449
Protectie civila si protectia contra incendiilor (protectie civila nonmiitara)	61.02.05.00	0	0	485,000	485,000	485,000	484,449	484,449	0	484,449
^0Partea a III-a CHELTUIELI SOCIAL-CULTURALE(cod 65.02+66.02+67.02+68.02)	63.02	0	0	239,285	239,285	239,285	0	0	0	0
^0Invatamant (cod 65.02.03+65.02.04+65.02.05.00+65.02.07+65.02.11+65.02.50.00)	65.02	0	0	20,000	20,000	20,000	0	0	0	0
^0Invatamant prescolar si primar (cod 65.02.03.01+65.02.03.02)	65.02.03	0	0	20,000	20,000	20,000	0	0	0	0
Invatamant prescolar	65.02.03.01	0	0	20,000	20,000	20,000	0	0	0	0
^0Cultura, recreere si religie (cod 67.02.03+67.02.05+67.02.06.00+67.02.50.00)	67.02	0	0	219,285	219,285	219,285	0	0	0	0
Alte servicii in domeniile culturii, recreerii si religiei	67.02.50.00	0	0	219,285	219,285	219,285	0	0	0	0
^0Partea a IV-a SERVICII SI DEZVOLTARE PUBLICA, LOCUINTE, MEDIU SI APE (cod 70.02+74.02)	0.02	0	0	500,000	287,000	287,000	179,172	179,172	0	0
^0Protectia mediului (cod 74.02.03.00+74.02.05+74.02.06.00)	74.02	0	0	500,000	287,000	287,000	179,172	179,172	0	0
Canalizarea si tratarea apelor reziduale	74.02.06.00	0	0	500,000	287,000	287,000	179,172	179,172	0	0
REZERVE, EXCEDENT/DEFICIT	96.02	0	0	-546,285	-546,285	0	0	201,913	0	0
Excedent	98.02	0	0	-546,285	-546,285	0	0	201,913	0	0



Ordonator principal de credite,
CURUTI IONEI

Conducătorul compartimentului financiar-contabil,

BALU GALIN

CONTUL DE EXECUȚIE A BUGETULUI INSTITUȚIILOR PUBLICE - Cheltuieli


la data de 30/06/2019

Cod 21 Capitol 51.02

DENUMIREA INDICATORILOR	Cod indicator	Credite de angajament			Credite bugetare		Angajamente bugetare	Angajamente legale	Plăți	Angajamente legale de plătit	Cheltuieli efective
		aprobate la finele perioadei de raportare	1	2	3	4					
TOTAL CHELTUIELI (SECTIUNEA DE FUNCTIONARE+SECTIUNEA DE DEZVOLTARE)		0	0	0	1,849,900	1,036,900	1,036,900	962,717	962,717	0	753,698
^0SECTIUNEA DE FUNCTIONARE (cod 01+80+81+84)	F	0	0	0	1,849,900	1,036,900	1,036,900	962,717	962,717	0	753,698
CHELTUIELI CURENTE (10+20+30+40+50+51+55+56+57+59)	01	0	0	0	1,849,900	1,036,900	1,036,900	962,717	962,717	0	753,698
^0TITLUL I CHELTUIELI DE PERSONAL (cod 10.01+10.02+10.03)	10	0	0	0	1,259,000	661,000	661,000	627,913	627,913	0	436,724
Cheltuieli salariale in bani (cod 10.01.01 la 10.01.30)	10.01	0	0	0	1,206,900	620,900	620,900	588,575	588,575	0	401,582
Salarii de baza	10.01.01	0	0	0	1,080,000	560,000	560,000	558,917	558,917	0	382,346
Indemnizatii platite unor persoane din afara unitatii	10.01.12	0	0	0	55,000	25,000	25,000	24,106	24,106	0	19,236
Indemnizatii de hrana	10.01.17	0	0	0	71,900	35,900	35,900	5,552	5,552	0	0
Cheltuieli salariale in natura (cod 10.02.01 la 10.02.30)	10.02	0	0	0	26,100	26,100	26,100	26,100	26,100	0	26,100
Vouchere de vacanta	10.02.06	0	0	0	26,100	26,100	26,100	26,100	26,100	0	26,100
^0Contributii (cod 10.03.01 la 10.03.07)	10.03	0	0	0	26,000	14,000	14,000	13,238	13,238	0	9,042
Contributie asiguratorie pentru munca	10.03.07	0	0	0	26,000	14,000	14,000	13,238	13,238	0	9,042
^0TITLUL II BUNURI SI SERVICII (cod 20.01 la 20.30)	20	0	0	0	590,900	375,900	375,900	334,804	334,804	0	316,974
^0Bunuri si servicii (cod 20.01.01 la 20.01.30)	20.01	0	0	0	476,000	269,000	269,000	256,828	256,828	0	256,232
Furnituri de birou	20.01.01	0	0	0	12,000	6,000	6,000	5,962	5,962	0	5,963
Materiale pentru curatenie	20.01.02	0	0	0	3,000	2,000	2,000	1,774	1,774	0	1,774
Încalzit, iluminat si forta motrica	20.01.03	0	0	0	16,000	10,000	10,000	5,038	5,038	0	5,038
Carburanti si lubrifianti	20.01.05	0	0	0	107,000	57,000	57,000	57,000	57,000	0	57,000
Piese de schimb	20.01.06	0	0	0	14,000	8,000	8,000	5,905	5,905	0	5,905
Posta, telecomunicatii, radio, tv, internet	20.01.08	0	0	0	24,000	16,000	16,000	15,924	15,924	0	15,327
Alte bunuri si servicii pentru întretinere si functionare	20.01.30	0	0	0	300,000	170,000	170,000	165,225	165,225	0	165,225
^0Deplasari, detasari, transferari (cod 20.06.01+20.06.02)	20.06	0	0	0	16,000	8,000	8,000	4,797	4,797	0	4,797

DENUMIREA INDICATORILOR	Cod indicator	Credite de angajament		Credite bugetare		Angajamente legale	Plăți	Angajamente legate de plătit	Cheltuieli efective
		Credite bugetare		Credite de angajament					
		aprobate la finele perioadei de raportare 1	aprobate la finele perioadei de raportare 3	aprobate la finele perioadei de raportare 3	trimestriale cumulate 4				
Deplasari interne, detașări, transferări	20.06.01	0	0	16,000	8,000	4,797	4,797	0	4,797
Alte cheltuieli (cod 20.30.01 la 20.30.30)	20.30	0	0	98,900	98,900	73,179	73,179	0	55,945
Alte cheltuieli cu bunuri si servicii	20.30.30	0	0	98,900	98,900	73,179	73,179	0	55,945

Ordonator principal de credite,
CURUTI IONEL

Conducătorul compartimentului financiar-contabil,
BALU CALIN



CONTUL DE EXECUȚIE A BUCETULUI INSTITUȚIILOR PUBLICE - Cheltuieli

la data de 30/06/2019

Cod 21

Capitol 61.02

DENUMIREA INDICATORILOR	Cod indicator	Credite de angajament			Credite bugetare		Angajamente bugetare	Angajamente legale	Plăți	Angajamente legale de plătit	Cheltuieli efective
		aprobată la finele perioadei de raportare	trimestriale cumulate	aprobată la finele perioadei de raportare	trimestriale cumulate						
A	B	1	2	3	4	5	6	7	8=7-6	9	
TOTAL CHELTUIELI (SECTIUNEA DE FUNCTIONARE+SECTIUNEA DE DEZVOLTARE)		0	0	517,000	514,000	514,000	509,954	509,954	0	499,953	
^0SECTIUNEA DE FUNCTIONARE (cod 01+80+81+84)	F	0	0	32,000	29,000	29,000	25,505	25,505	0	15,504	
CHELTUIELI CURENTE (10+20+30+40+50+51+55+56+57+59)	01	0	0	32,000	29,000	29,000	25,505	25,505	0	15,504	
^0TITLUL II BUNURI SI SERVICII (cod 20.01 la 20.30)	20	0	0	32,000	29,000	29,000	25,505	25,505	0	15,504	
^0Bunuri si servicii (cod 20.01.01 la 20.01.30)	20.01	0	0	25,000	22,000	22,000	20,305	20,305	0	10,304	
Carburanti si lubrifianti	20.01.05	0	0	17,000	15,000	15,000	15,000	15,000	0	5,000	
Alte bunuri si servicii pentru intretinere si functionare	20.01.30	0	0	8,000	7,000	7,000	5,305	5,305	0	5,304	
^0Bunuri de natura obiectelor de inventar (cod 20.05.01 la 20.05.30)	20.05	0	0	7,000	7,000	7,000	5,200	5,200	0	5,200	
Alte obiecte de inventar	20.05.30	0	0	7,000	7,000	7,000	5,200	5,200	0	5,200	
^0SECTIUNEA DE DEZVOLTARE (cod 51+55+56+70+79+84)	D	0	0	485,000	485,000	485,000	484,449	484,449	0	484,449	
CHELTUIELI CURENTE (10+20+30+40+50+51+55+56+57+59)	01D	0	0	485,000	485,000	485,000	484,449	484,449	0	484,449	
Proiecte cu finantare din fonduri externe nerambursabile aferente cadrului financiar 2014-2020	58	0	0	485,000	485,000	485,000	484,449	484,449	0	484,449	
^0Programe din Fondul European Agricol de Dezvoltare Rurala (FEADR)(cod 58.04.01+58.04.02+58.04.03)	58.04	0	0	485,000	485,000	485,000	484,449	484,449	0	484,449	
Finan?area externa nerambursabila	58.04.02	0	0	426,100	426,100	426,100	426,005	426,005	0	426,004	
Cheltuieli neeligibile	58.04.03	0	0	58,900	58,900	58,900	58,444	58,444	0	58,445	

Ordonator principal de credite
CURUTI IONELConducătorul compartimentului financiar-contabil,
BALU GALIN

CONTUL DE EXECUȚIE A BUGETULUI INSTITUȚIILOR PUBLICE - Cheltuieli


la data de 30/06/2019

Cod 21 Capitol 65.02

DENUMIREA INDICATORILOR	Cod indicator	Credite de angajament		Credite bugetare		Angajamente bugetare	Angajamente legale	Plăți	Angajamente legale de plătit	Cheltuieli efective
		aprobate la finele perioadei de raportare	trimestriale cumulate	aprobate la finele perioadei de raportare	trimestriale cumulate					
A	B	1	2	3	4	5	6	7	8=7-6	9
TOTAL CHELTUIELI (SECTIUNEA DE FUNCTIONARE+SECTIUNEA DE DEZVOLTARE)		0	0	141,000	123,000	123,000	61,092	61,092	0	51,322
^0SECTIUNEA DE FUNCTIONARE (cod 01+80+81+84)	F	0	0	121,000	103,000	103,000	61,092	61,092	0	51,322
CHELTUIELI CURENTE (10+20+30+40+50+51+55+56+57+59)	01	0	0	121,000	103,000	103,000	61,092	61,092	0	51,322
^0TITLUL I CHELTUIELI DE PERSONAL (cod 10.01+10.02+10.03)	10	0	0	22,000	22,000	22,000	21,426	21,426	0	21,426
Cheltuieli salariale in bani (cod 10.01.01 la 10.01.30)	10.01	0	0	22,000	22,000	22,000	21,426	21,426	0	21,426
Alocatii pentru transportul la si de la locul de munca	10.01.15	0	0	22,000	22,000	22,000	21,426	21,426	0	21,426
^0TITLUL II BUNURI SI SERVICII (cod 20.01 la 20.30)	20	0	0	76,000	62,000	62,000	25,047	25,047	0	25,046
^0Bunuri si servicii (cod 20.01.01 la 20.01.30)	20.01	0	0	70,000	57,000	57,000	22,373	22,373	0	22,372
Furnituri de birou	20.01.01	0	0	3,000	3,000	3,000	0	0	0	0
Materiale pentru curatenie	20.01.02	0	0	2,000	2,000	2,000	0	0	0	0
Încalzit, iluminat si forta motrica	20.01.03	0	0	35,000	29,000	29,000	9,467	9,467	0	9,466
Apa, canal si salubritate	20.01.04	0	0	1,000	1,000	1,000	0	0	0	0
Posta, telecomunicatii, radio, tv, internet	20.01.08	0	0	3,000	3,000	3,000	904	904	0	904
Alte bunuri si servicii pentru întretinere si functionare	20.01.30	0	0	26,000	19,000	19,000	12,002	12,002	0	12,002
^0Deplasari, detasari, transferari (cod 20.06.01+20.06.02)	20.06	0	0	6,000	5,000	5,000	2,674	2,674	0	2,674
Deplasari interne, detașări, transferări	20.06.01	0	0	6,000	5,000	5,000	2,674	2,674	0	2,674
^0TITLUL VIII ASISTENTA SOCIALA (cod 57.01+57.02)	57	0	0	23,000	19,000	19,000	14,619	14,619	0	4,850
^0 Ajutoare sociale (cod 57.02.01 la 57.02.04)	57.02	0	0	23,000	19,000	19,000	14,619	14,619	0	4,850
Ajutoare sociale in numerar	57.02.01	0	0	17,000	14,000	14,000	9,769	9,769	0	0
Tichete de cresa	57.02.03	0	0	6,000	5,000	5,000	4,850	4,850	0	4,850
^0SECTIUNEA DE DEZVOLTARE (cod 51+55+56+70+79+84)	D	0	0	20,000	20,000	20,000	0	0	0	0

DENUMIREA INDICATORILOR	Cod indicator	Credite de angajament		Credite bugetare		Angajamente bugetare	Angajamente legale	Plăți	Angajamente legale de plătit	Cheltuieli efective
		aprobate la finele perioadei de raportare		aprobate la finele perioadei de raportare						
		1	2	3	4					
A	B									
^0CHELTUIELI DE CAPITAL ((cod 71+72)	70	0	0	20,000	20,000	20,000	0	0	8=7-6	9
^0TITLUL X ACTIVE NEFINANCIARE (cod 71.01+71.02+71.03)	71	0	0	20,000	20,000	20,000	0	0		0
^0Active fixe (cod 71.01.01 la 71.01.30)	71.01	0	0	20,000	20,000	20,000	0	0		0
Alte active fixe	71.01.30	0	0	20,000	20,000	20,000	0	0		0

Ordonator principal de credite,
CURUTI IONEL




Conducătorul compartimentului financiar-contabil,
BALU CALIN

CONTUL DE EXECUȚIE A BUGETULUI INSTITUȚIILOR PUBLICE - Cheltuieli

la data de 30/06/2019

Cod 21 Capitol 65.02.03.01

DENUMIREA INDICATORILOR A	Cod indicator B	Credite de angajament		Credite bugetare		Angajamente bugetare 5	Angajamente legale 6	Plăți 7	Angajamente legale de plătit 8=7-6	Cheltuieli efective 9
		aprobate la finele perioadei de raportare 1	trimestriale cumulate 2	aprobate la finele perioadei de raportare 3	trimestriale cumulate 4					
TOTAL CHELTUIELI (SECTIUNEA DE FUNCTIONARE+SECTIUNEA DE DEZVOLTARE)		0	0	26,000	25,000	25,000	4,850	4,850	0	4,850
^0SECTIUNEA DE FUNCTIONARE (cod 01+80+81+84)	F	0	0	6,000	5,000	5,000	4,850	4,850	0	4,850
CHELTUIELI CURENTE (10+20+30+40+50+51+55+56+57+59)	01	0	0	6,000	5,000	5,000	4,850	4,850	0	4,850
^0TITLUL VIII ASISTENTA SOCIALA (cod 57.01+57.02)	57	0	0	6,000	5,000	5,000	4,850	4,850	0	4,850
^0 Ajutoare sociale (cod 57.02.01 la 57.02.04)	57.02	0	0	6,000	5,000	5,000	4,850	4,850	0	4,850
Tichete de cresa	57.02.03	0	0	6,000	5,000	5,000	4,850	4,850	0	4,850
^0SECTIUNEA DE DEZVOLTARE (cod 51+55+56+70+79+84)	D	0	0	20,000	20,000	20,000	0	0	0	0
^0CHELTUIELI DE CAPITAL ((cod 71+72)	70	0	0	20,000	20,000	20,000	0	0	0	0
^0TITLUL X ACTIVE NEFINANCIARE (cod 71.01+71.02+71.03)	71	0	0	20,000	20,000	20,000	0	0	0	0
^0Active fixe (cod 71.01.01 la 71.01.30)	71.01	0	0	20,000	20,000	20,000	0	0	0	0
Alte active fixe	71.01.30	0	0	20,000	20,000	20,000	0	0	0	0

Ordonator principal de credite,
CURUTI IONELConducătorul compartimentului financiar-contabil,
BALU CALIN

CONTUL DE EXECUȚIE A BUGETULUI INSTITUȚIILOR PUBLICE - Cheltuieli


la data de 30/06/2019

Cod 21 Capitol 65.02.04.01

DENUMIREA INDICATORILOR	Cod indicator	Credite de angajament			Credite bugetare		Angajamente bugetare	Angajamente legale	Plăți	Angajamente legale de plătit	Cheltuieli efective
		aprobate la finele perioadei de raportare	1	2	3	aprobate la finele perioadei de raportare					
TOTAL CHELTUIELI (SECTIUNEA DE FUNCTIONARE+SECTIUNEA DE DEZVOLTARE)	B	0	0	0	115,000	98,000	98,000	56,242	56,242	0	46,472
SECTIUNEA DE FUNCTIONARE (cod 01+80+81+84)	F	0	0	0	115,000	98,000	98,000	56,242	56,242	0	46,472
CHELTUIELI CURENTE (10+20+30+40+50+51+55+56+57+59)	01	0	0	0	115,000	98,000	98,000	56,242	56,242	0	46,472
TITLUL I CHELTUIELI DE PERSONAL (cod 10.01+10.02+10.03)	10	0	0	0	22,000	22,000	22,000	21,426	21,426	0	21,426
Cheltuieli salariale in bani (cod 10.01.01 la 10.01.30)	10.01	0	0	0	22,000	22,000	22,000	21,426	21,426	0	21,426
Alocatii pentru transportul la si de la locul de munca	10.01.15	0	0	0	22,000	22,000	22,000	21,426	21,426	0	21,426
TITLUL II BUNURI SI SERVICII (cod 20.01 la 20.30)	20	0	0	0	76,000	62,000	62,000	25,047	25,047	0	25,046
Bunuri si servicii (cod 20.01.01 la 20.01.30)	20.01	0	0	0	70,000	57,000	57,000	22,373	22,373	0	22,372
Furnituri de birou	20.01.01	0	0	0	3,000	3,000	3,000	0	0	0	0
Materiale pentru curatenie	20.01.02	0	0	0	2,000	2,000	2,000	0	0	0	0
Încalzit, iluminat si forta motrica	20.01.03	0	0	0	35,000	29,000	29,000	9,467	9,467	0	9,466
Apa, canal si salubritate	20.01.04	0	0	0	1,000	1,000	1,000	0	0	0	0
Posta, telecomunicatii, radio, tv, internet	20.01.08	0	0	0	3,000	3,000	3,000	904	904	0	904
Alte bunuri si servicii pentru întretinere si functionare	20.01.30	0	0	0	26,000	19,000	19,000	12,002	12,002	0	12,002
Deplasari, detasari, transferari (cod 20.06.01+20.06.02)	20.06	0	0	0	6,000	5,000	5,000	2,674	2,674	0	2,674
Deplasari interne, detașări, transferări	20.06.01	0	0	0	6,000	5,000	5,000	2,674	2,674	0	2,674
TITLUL VIII ASISTENTA SOCIALA (cod 57.01+57.02)	57	0	0	0	17,000	14,000	14,000	9,769	9,769	0	0
Ajutoare sociale (cod 57.02.01 la 57.02.04)	57.02	0	0	0	17,000	14,000	14,000	9,769	9,769	0	0
Ajutoare sociale in numerar	57.02.01	0	0	0	17,000	14,000	14,000	9,769	9,769	0	0

Ordonator principal de credite,
CURUTI IONEL

Conducătorul compartimentului financiar-contabil,
BALU CALIN




CONTUL DE EXECUȚIE A BUCETULUI INSTITUȚIILOR PUBLICE - Cheltuieli

la data de 30/06/2019

Cod 21 Capitol 67.02

DENUMIREA INDICATORILOR	Cod indicator	Credite de angajament		Credite bugetare		Angajamente bugetare	Angajamente legale	Plăți	Angajamente legate de plătit	Cheltuieli efective
		aprobată la finele perioadei de raportare	1	2	3					
A	B	1	2	3	4	5	6	7	8=7-6	9
TOTAL CHELTUIELI (SECTIUNEA DE FUNCTIONARE+SECTIUNEA DE DEZVOLTARE)		0	0	380,285	311,285	311,285	52,805	52,805	0	52,807
^0SECTIUNEA DE FUNCTIONARE (cod 01+80+81+84)	F	0	0	161,000	92,000	92,000	52,805	52,805	0	52,807
CHELTUIELI CURENTE (10+20+30+40+50+51+55+56+57+59)	01	0	0	161,000	92,000	92,000	52,805	52,805	0	52,807
^0TITLUL II BUNURI SI SERVICII (cod 20.01 la 20.30)	20	0	0	161,000	92,000	92,000	52,805	52,805	0	52,807
Alte bunuri si servicii pentru intretinere si functionare	20.01.30	0	0	161,000	92,000	92,000	52,805	52,805	0	52,807
^0SECTIUNEA DE DEZVOLTARE (cod 51+55+56+70+79+84)	D	0	0	219,285	219,285	219,285	0	0	0	0
^0CHELTUIELI DE CAPITAL ((cod 71+72)	70	0	0	219,285	219,285	219,285	0	0	0	0
^0TITLUL X ACTIVE NEFINANCIARE (cod 71.01+71.02+71.03)	71	0	0	219,285	219,285	219,285	0	0	0	0
^0Active fixe (cod 71.01.01 la 71.01.30)	71.01	0	0	219,285	219,285	219,285	0	0	0	0
Constructii	71.01.01	0	0	219,285	219,285	219,285	0	0	0	0

Ordonator principal de credite,
CURUTI IONELConducătorul compartimentului financiar-contabil,
BALU CALIN

CONTUL DE EXECUȚIE A BUCETULUI INSTITUȚIILOR PUBLICE - Cheltuieli

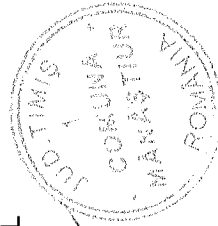
la data de 30/06/2019

Cod 21 Capitol 67.02.03.07

DENUMIREA INDICATORILOR	Cod indicator	Credite de angajament		Credite bugetare		Angajamente bugetare	Angajamente legale	Plăți	Angajamente legale de plătit	Cheltuieli efective
		aprobate la finele perioadei de raportare 1	trimestriale cumulate 2	aprobate la finele perioadei de raportare 3	trimestriale cumulate 4					
A	B									
TOTAL CHELTUIELI (SECȚIUNEA DE FUNCȚIONARE+SECȚIUNEA DE DEZVOLTARE)		0	0	65,000	20,000	20,000	11,278	11,278	0	11,279
SECȚIUNEA DE FUNCȚIONARE (cod 01+80+81+84)	F	0	0	65,000	20,000	20,000	11,278	11,278	0	11,279
CHELTUIELI CURENTE (10+20+30+40+50+51+55+56+57+59)	01	0	0	65,000	20,000	20,000	11,278	11,278	0	11,279
TITLUL II BUNURI SI SERVICII (cod 20.01 la 20.30)	20	0	0	65,000	20,000	20,000	11,278	11,278	0	11,279
Bunuri si servicii (cod 20.01.01 la 20.01.30)	20.01	0	0	65,000	20,000	20,000	11,278	11,278	0	11,279
Alte bunuri si servicii pentru intretinere si functionare	20.01.30	0	0	65,000	20,000	20,000	11,278	11,278	0	11,279

Ordonator principal de credite,
CURUTI IONEL

Conducătorul compartimentului financiar-contabil,
BALU CALIN




CONTUL DE EXECUȚIE A BUCETULUI INSTITUȚIILOR PUBLICE - Cheltuieli

la data de 30/06/2019

Cod 21 Capitol 67.02.05.01

DENUMIREA INDICATORILOR A	Cod indicator B	Credite de angajament		Credite bugetare		Angajamente bugetare 5	Angajamente legale 6	Plăți 7	Angajamente legale de plătit 8=7-6	Cheltuieli efective 9
		aprobate la finele perioadei de raportare 1	trimestriale cumulate 2	aprobate la finele perioadei de raportare 3	trimestriale cumulate 4					
TOTAL CHELTUIELI (SECTIUNEA DE FUNCTIONARE+SECTIUNEA DE DEZVOLTARE)		0	0	40,000	20,000	20,000	19,141	19,141	0	19,141
^0SECTIUNEA DE FUNCTIONARE (cod 01+80+81+84)	F	0	0	40,000	20,000	20,000	19,141	19,141	0	19,141
^0CHELTUIELI CURENTE (10+20+30+40+50+51+55+56+57+59)	01	0	0	40,000	20,000	20,000	19,141	19,141	0	19,141
^0TITLUL II BUNURI SI SERVICII (cod 20.01 la 20.30)	20	0	0	40,000	20,000	20,000	19,141	19,141	0	19,141
^0Bunuri si servicii (cod 20.01.01 la 20.01.30)	20.01	0	0	40,000	20,000	20,000	19,141	19,141	0	19,141
Alte bunuri si servicii pentru intretinere si functionare	20.01.30	0	0	40,000	20,000	20,000	19,141	19,141	0	19,141

Ordonator principal de credite,
CURUTI IONELConducătorul compartimentului financiar-contabil,
BALU CALIN


CONTUL DE EXECUȚIE A BUCETULUI INSTITUȚIILOR PUBLICE - Cheltuieli

la data de 30/06/2019

Cod 21 Capitol 67.02.50.00

DENUMIREA INDICATORILOR	Cod indicator	Credite de angajament			Credite bugetare		Angajamente bugetare	Angajamente legale	Plăți	Angajamente legale de plătit	Cheltuieli efective
		aprobat la finele perioadei de raportare	1	2	3	4					
TOTAL CHELTUIELI (SECTIUNEA DE FUNCTIONARE-SECTIUNEA DE DEZVOLTARE)	B	0	0	0	275,285	271,285	271,285	22,386	22,386	0	22,387
^0SECTIUNEA DE FUNCTIONARE (cod 01+80+81+84)	F	0	0	0	56,000	52,000	52,000	22,386	22,386	0	22,387
CHELTUIELI CURENTE (10+20+30+40+50+51+55+56+57+59)	01	0	0	0	56,000	52,000	52,000	22,386	22,386	0	22,387
^0TITLUL II BUNURI SI SERVICII (cod 20.01 la 20.30)	20	0	0	0	56,000	52,000	52,000	22,386	22,386	0	22,387
^0Bunuri si servicii (cod 20.01.01 la 20.01.30)	20.01	0	0	0	56,000	52,000	52,000	22,386	22,386	0	22,387
Alte bunuri si servicii pentru intretinere si functionare	20.01.30	0	0	0	56,000	52,000	52,000	22,386	22,386	0	22,387
^0SECTIUNEA DE DEZVOLTARE (cod 51+55+56+70+79+84)	D	0	0	0	219,285	219,285	219,285	0	0	0	0
^0CHELTUIELI DE CAPITAL ((cod 71+72)	70	0	0	0	219,285	219,285	219,285	0	0	0	0
^0TITLUL X ACTIVE NEFINANCIARE (cod 71.01+71.02+71.03)	71	0	0	0	219,285	219,285	219,285	0	0	0	0
^0Active fixe (cod 71.01.01 la 71.01.30)	71.01	0	0	0	219,285	219,285	219,285	0	0	0	0
Construcții	71.01.01	0	0	0	219,285	219,285	219,285	0	0	0	0

Ordonator principal de credite,
CURUTI IONEL




Conducătorul compartimentului financiar-contabil,
BALU CALIN

CONTUL DE EXECUȚIE A BUGETULUI INSTITUȚIILOR PUBLICE - Cheltuieli

la data de 30/06/2019

Cod 21 Capitol 68.02

DENUMIREA INDICATORILOR	Cod indicator	Credite de angajament		Credite bugetare		Angajamente legale	Plăți	Angajamente legate de plăți	Cheltuieli efective
		aprobate la finele perioadei de raportare 1	trimestriale cumulate 2	aprobate la finele perioadei de raportare 3	trimestriale cumulate 4				
TOTAL CHELTUIELI (SECTIUNEA DE FUNCTIONARE+SECTIUNEA DE DEZVOLTARE)	B	0	0	685,000	344,000	317,830	317,830	0	254,866
^0SECTIUNEA DE FUNCTIONARE (cod 01+80+81+84)	F	0	0	685,000	344,000	317,830	317,830	0	254,866
CHELTUIELI CURENTE (10+20+30+40+50+51+55+56+57+59)	01	0	0	685,000	344,000	317,830	317,830	0	254,866
^0TITLUL I CHELTUIELI DE PERSONAL (cod 10.01+10.02+10.03)	10	0	0	476,000	249,000	233,045	233,045	0	160,312
Cheltuieli salariale in bani (cod 10.01.01 la 10.01.30)	10.01	0	0	465,600	243,800	227,916	227,916	0	156,784
Salarii de baza	10.01.01	0	0	412,000	223,000	220,140	220,140	0	156,784
Indemnizatii de hrana	10.01.17	0	0	53,600	20,800	7,776	7,776	0	0
^0Contributii (cod 10.03.01 la 10.03.07)	10.03	0	0	10,400	5,200	5,129	5,129	0	3,528
Contributie asiguratorie pentru munca	10.03.07	0	0	10,400	5,200	5,129	5,129	0	3,528
^0TITLUL VIII ASISTENTA SOCIALA (cod 57.01+57.02)	57	0	0	209,000	95,000	84,785	84,785	0	94,554
^0 Ajuutoare sociale (cod 57.02.01 la 57.02.04)	57.02	0	0	209,000	95,000	84,785	84,785	0	94,554
Ajuutoare sociale in numerar	57.02.01	0	0	209,000	95,000	84,785	84,785	0	94,554


Ordonator principal de credite,
CURUTI IONELConducătorul compartimentului financiar-contabil,
BALU CALIN

CONTUL DE EXECUȚIE A BUGETULUI INSTITUȚIILOR PUBLICE - Cheltuieli

la data de 30/06/2019

Cod 21 Capitol 68.02.05.02

DENUMIREA INDICATORILOR	Cod indicator	Credite de angajament			Credite bugetare		Angajamente bugetare	Angajamente legale	Plăți	Angajamente legale de plătit	Cheltuieli efective
		aprobate la finele perioadei de raportare	1	2	3	4					
TOTAL CHELTUIELI (SECTIUNEA DE FUNCTIONARE+SECTIUNEA DE DEZVOLTARE)		0	0	0	647,000	336,000	336,000	315,292	315,292	0	252,328
^0SECTIUNEA DE FUNCTIONARE (cod 01+80+81+84)	F	0	0	0	647,000	336,000	336,000	315,292	315,292	0	252,328
CHELTUIELI CURENTE (10+20+30+40+50+51+55+56+57+59)	01	0	0	0	647,000	336,000	336,000	315,292	315,292	0	252,328
^0TITLUL I CHELTUIELI DE PERSONAL (cod 10.01+10.02+10.03)	10	0	0	0	476,000	249,000	249,000	233,045	233,045	0	160,312
Cheltuieli salariale in bani (cod 10.01.01 la 10.01.30)	10.01	0	0	0	465,600	243,800	243,800	227,916	227,916	0	156,784
Salarii de baza	10.01.01	0	0	0	412,000	223,000	223,000	220,140	220,140	0	156,784
Indemnizatii de hrana	10.01.17	0	0	0	53,600	20,800	20,800	7,776	7,776	0	0
^0Contributii (cod 10.03.01 la 10.03.07)	10.03	0	0	0	10,400	5,200	5,200	5,129	5,129	0	3,528
Contributie asiguratorie pentru munca	10.03.07	0	0	0	10,400	5,200	5,200	5,129	5,129	0	3,528
^0TITLUL VIII ASISTENTA SOCIALA (cod 57.01+57.02)	57	0	0	0	171,000	87,000	87,000	82,247	82,247	0	92,016
^0 Ajutoare sociale (cod 57.02.01 la 57.02.04)	57.02	0	0	0	171,000	87,000	87,000	82,247	82,247	0	92,016
Ajutoare sociale in numerar	57.02.01	0	0	0	171,000	87,000	87,000	82,247	82,247	0	92,016


Ordonator principal de credite,
CURUTI IONEAConducătorul compartimentului financiar-contabil,
BALU CALIN

CONTUL DE EXECUȚIE A BUGETULUI INSTITUȚIILOR PUBLICE - Cheltuieli

la data de 30/06/2019

Cod 21 Capitol 68.02.15.01

DENUMIREA INDICATORILOR	Cod indicator	Credite de angajament		Credite bugetare		Angajamente bugetare	Angajamente legale	Plăți	Angajamente legale de plătit	Cheltuieli efective
		aprobate la finele perioadei de raportare 1	trimestriale cumulate 2	aprobate la finele perioadei de raportare 3	trimestriale cumulate 4					
TOTAL CHELTUIELI (SECTIUNEA DE FUNCTIONARE+SECTIUNEA DE DEZVOLTARE)		0	0	38,000	8,000	8,000	2,538	2,538	0	2,538
^0SECTIUNEA DE FUNCTIONARE (cod 01+80+81+84)	F	0	0	38,000	8,000	8,000	2,538	2,538	0	2,538
CHELTUIELI CURENTE (10+20+30+40+50+51+55+56+57+59)	01	0	0	38,000	8,000	8,000	2,538	2,538	0	2,538
^0TITLUL VIII ASISTENTA SOCIALA (cod 57.01+57.02)	57	0	0	38,000	8,000	8,000	2,538	2,538	0	2,538
^0 Ajustare sociale (cod 57.02.01 la 57.02.04)	57.02	0	0	38,000	8,000	8,000	2,538	2,538	0	2,538
Ajustare sociale in numerar	57.02.01	0	0	38,000	8,000	8,000	2,538	2,538	0	2,538

Ordonator principal de credite,
CURUTI IONELConducătorul compartimentului financiar-contabil,
BALU CALIN


CONTUL DE EXECUȚIE A BUGEȚULUI INSTITUȚIILOR PUBLICE - Cheltuieli

la data de 30/06/2019

Cod 21 Capitol 70.02

DENUMIREA INDICATORILOR A	Cod indicator B	Credite de angajament			Credite bugetare		Angajamente bugetare 5	Angajamente legale 6	Plăți 7	Angajamente legale de plătit 8=7-6	Cheltuieli efective 9
		aprobate la finele perioadei de raportare 1	trimestriale cumulate 2	aprobate la finele perioadei de raportare 3	trimestriale cumulate 4						
TOTAL CHELTUIELI (SECTIUNEA DE FUNCTIONARE+SECTIUNEA DE DEZVOLTARE)		0	0	167,000	87,000	87,000	82,215	82,215	0	68,187	
SECTIUNEA DE FUNCTIONARE (cod 01+80+81+84)	F	0	0	167,000	87,000	87,000	82,215	82,215	0	68,187	
CHELTUIELI CURENTE (10+20+30+40+50+51+55+56+57+59)	01	0	0	167,000	87,000	87,000	82,215	82,215	0	68,187	
TITLUL I CHELTUIELI DE PERSONAL (cod 10.01+10.02+10.03)	10	0	0	95,000	50,000	50,000	46,275	46,275	0	32,248	
Cheltuieli salariale in bani (cod 10.01.01 la 10.01.30)	10.01	0	0	90,100	46,100	46,100	42,420	42,420	0	28,702	
Salarii de baza	10.01.01	0	0	82,100	42,100	42,100	41,440	41,440	0	28,702	
Indemnizatii de hrana	10.01.17	0	0	8,000	4,000	4,000	980	980	0	0	
Cheltuieli salariale in natura (cod 10.02.01 la 10.02.30)	10.02	0	0	2,900	2,900	2,900	2,900	2,900	0	2,900	
Vouchere de vacanta	10.02.06	0	0	2,900	2,900	2,900	2,900	2,900	0	2,900	
Contributii (cod 10.03.01 la 10.03.07)	10.03	0	0	2,000	1,000	1,000	955	955	0	646	
Contributie asiguratorie pentru munca	10.03.07	0	0	2,000	1,000	1,000	955	955	0	646	
TITLUL II BUNURI SI SERVICII (cod 20.01 la 20.30)	20	0	0	72,000	37,000	37,000	35,940	35,940	0	35,939	
Bunuri si servicii (cod 20.01.01 la 20.01.30)	20.01	0	0	72,000	37,000	37,000	35,940	35,940	0	35,939	
Încalzit, iluminat si forta motrica	20.01.03	0	0	30,000	15,000	15,000	14,204	14,204	0	14,204	
Alte bunuri si servicii pentru intretinere si functionare	20.01.30	0	0	42,000	22,000	22,000	21,736	21,736	0	21,735	

Ordonator principal de credite,
CURUTI IONEL



Conducătorul compartimentului financiar-contabil,
BALU CALIN

CONTUL DE EXECUȚIE A BUGETULUI INSTITUȚIILOR PUBLICE - Cheltuieli

la data de 30/06/2019

Cod 21 Capitol 70.02.05.01

DENUMIREA INDICATORILOR A	Cod indicator B	Credite de angajament		Credite bugetare		Angajamente bugetare	Angajamente legale	Plăți	Angajamente legale de plătit	Cheltuieli efective
		aprobate la finele perioadei de raportare 1	trimestriale cumulate 2	aprobate la finele perioadei de raportare 3	trimestriale cumulate 4					
TOTAL CHELTUIELI (SECTIUNEA DE FUNCTIONARE+SECTIUNEA DE DEZVOLTARE)		0	0	137,000	72,000	72,000	68,011	68,011	0	53,983
^0SECTIUNEA DE FUNCTIONARE (cod 01+80+81+84)	F	0	0	137,000	72,000	72,000	68,011	68,011	0	53,983
CHELTUIELI CURENTE (10+20+30+40+50+51+55+56+57+59)	01	0	0	137,000	72,000	72,000	68,011	68,011	0	53,983
^0TITLUL I CHELTUIELI DE PERSONAL (cod 10.01+10.02+10.03)	10	0	0	95,000	50,000	50,000	46,275	46,275	0	32,248
Cheltuieli salariale in bani (cod 10.01.01 la 10.01.30)	10.01	0	0	90,100	46,100	46,100	42,420	42,420	0	28,702
Salarii de baza	10.01.01	0	0	82,100	42,100	42,100	41,440	41,440	0	28,702
Indemnizatii de hrana	10.01.17	0	0	8,000	4,000	4,000	980	980	0	0
Cheltuieli salariale in natura (cod 10.02.01 la 10.02.30)	10.02	0	0	2,900	2,900	2,900	2,900	2,900	0	2,900
Vouchere de vacanta	10.02.06	0	0	2,900	2,900	2,900	2,900	2,900	0	2,900
^0Contributii (cod 10.03.01 la 10.03.07)	10.03	0	0	2,000	1,000	1,000	955	955	0	646
Contributie asiguratorie pentru munca	10.03.07	0	0	2,000	1,000	1,000	955	955	0	646
^0TITLUL II BUNURI SI SERVICII (cod 20.01 la 20.30)	20	0	0	42,000	22,000	22,000	21,736	21,736	0	21,735
^0Bunuri si servicii (cod 20.01.01 la 20.01.30)	20.01	0	0	42,000	22,000	22,000	21,736	21,736	0	21,735
Alte bunuri si servicii pentru intretinere si functionare	20.01.30	0	0	42,000	22,000	22,000	21,736	21,736	0	21,735

Ordonator principal de credite,
CURUTI IONELConducătorul compartimentului financiar-contabil,
BALU CALIN

CONTUL DE EXECUȚIE A BUCETULUI INSTITUȚILOR PUBLICE - Cheltuieli

la data de 30/06/2019

Cod 21 Capitol 70.02.06.00

DENUMIREA INDICATORILOR	Cod indicator	Credite de angajament		Credite bugetare		Angajamente bugetare	Angajamente legale	Plăți	Angajamente legale de plătit	Cheltuieli efective
		aprobat la finele perioadei de raportare	1	aprobate la finele perioadei de raportare	3					
TOTAL CHELTUIELI (SECTIUNEA DE FUNCTIONARE+SECTIUNEA DE DEZVOLTARE)	B	0	0	30,000	15,000	15,000	14,204	14,204	0	14,204
^0SECTIUNEA DE FUNCTIONARE (cod 01+80+81+84)	F	0	0	30,000	15,000	15,000	14,204	14,204	0	14,204
CHELTUIELI CURENTE (10+20+30+40+50+51+55+56+57+59)	01	0	0	30,000	15,000	15,000	14,204	14,204	0	14,204
^0TITLUL II BUNURI SI SERVICII (cod 20.01 la 20.30)	20	0	0	30,000	15,000	15,000	14,204	14,204	0	14,204
^0Bunuri si servicii (cod 20.01.01 la 20.01.30)	20.01	0	0	30,000	15,000	15,000	14,204	14,204	0	14,204
Încalzit, iluminat si forta motrica	20.01.03	0	0	30,000	15,000	15,000	14,204	14,204	0	14,204

Ordonator principal de credite,
CURUTI IONELConducătorul compartimentului financiar-contabil,
BALU CALIN

CONTUL DE EXECUȚIE A BUCETULUI INSTITUȚIILOR PUBLICE - Cheltuieli

la data de 30/06/2019


Cod 21

Capitol 74.02

DENUMIREA INDICATORILOR	Cod indicator	Credite de angajament			Credite bugetare		Angajamente bugetare	Angajamente legale	Plăți	Angajamente legale de plătit	Cheltuieli efective
		aprobate la finele perioadei de raportare	1	2	3	4					
A	B										
TOTAL CHELTUIELI (SECTIUNEA DE FUNCTIONARE+SECTIUNEA DE DEZVOLTARE)		0	0	858,100	473,100	473,100	323,012	323,012	323,012	0	129,676
^0SECTIUNEA DE FUNCTIONARE (cod 01+80+81+84)	F	0	0	358,100	186,100	186,100	143,840	143,840	143,840	0	129,676
CHELTUIELI CURENTE (10+20+30+40+50+51+55+56+57+59)	01	0	0	358,100	186,100	186,100	143,840	143,840	143,840	0	129,676
^0TITLUL I CHELTUIELI DE PERSONAL (cod 10.01+10.02+10.03)	10	0	0	199,100	104,100	104,100	95,856	95,856	95,856	0	81,692
Cheltuieli salariale in bani (cod 10.01.01 la 10.01.30)	10.01	0	0	189,200	96,200	96,200	88,088	88,088	88,088	0	74,237
Salarii de baza	10.01.01	0	0	172,800	88,000	88,000	86,472	86,472	86,472	0	72,621
Indemnizatii de hrana	10.01.17	0	0	16,400	8,200	8,200	1,616	1,616	1,616	0	1,616
Cheltuieli salariale in natura (cod 10.02.01 la 10.02.30)	10.02	0	0	5,800	5,800	5,800	5,800	5,800	5,800	0	5,800
Vouchere de vacanta	10.02.06	0	0	5,800	5,800	5,800	5,800	5,800	5,800	0	5,800
^0Contributii (cod 10.03.01 la 10.03.07)	10.03	0	0	4,100	2,100	2,100	1,968	1,968	1,968	0	1,655
Contributie asiguratorie pentru munca	10.03.07	0	0	4,100	2,100	2,100	1,968	1,968	1,968	0	1,655
^0TITLUL II BUNURI SI SERVICII (cod 20.01 la 20.30)	20	0	0	159,000	82,000	82,000	47,984	47,984	47,984	0	47,984
^0Bunuri si servicii (cod 20.01.01 la 20.01.30)	20.01	0	0	159,000	82,000	82,000	47,984	47,984	47,984	0	47,984
Încalzit, iluminat si forta motrica	20.01.03	0	0	65,000	35,000	35,000	21,714	21,714	21,714	0	21,714
Alte bunuri si servicii pentru întretinere si functionare	20.01.30	0	0	94,000	47,000	47,000	26,270	26,270	26,270	0	26,270
^0SECTIUNEA DE DEZVOLTARE (cod 51+55+56+70+79+84)	D	0	0	500,000	287,000	287,000	179,172	179,172	179,172	0	0
^0CHELTUIELI DE CAPITAL ((cod 71+72)	70	0	0	500,000	287,000	287,000	179,172	179,172	179,172	0	0
^0TITLUL X ACTIVE NEFINANCIARE (cod 71.01+71.02+71.03)	71	0	0	500,000	287,000	287,000	179,172	179,172	179,172	0	0
^0Active fixe (cod 71.01.01 la 71.01.30)	71.01	0	0	500,000	287,000	287,000	179,172	179,172	179,172	0	0
Constructii	71.01.01	0	0	500,000	287,000	287,000	179,172	179,172	179,172	0	0

Ordonator principal de credite,
CURUTI IONEL

Conducătorul compartimentului financiar-contabil,
BALU CALIN




CONTUL DE EXECUȚIE A BUCETULUI INSTITUȚIILOR PUBLICE - Cheltuieli

la data de 30/06/2019

Cod 21 Capitol 74.02.05.01

DENUMIREA INDICATORILOR	Cod indicator	Credite de angajament			Credite bugetare		Angajamente bugetare	Angajamente legale	Plăți	Angajamente legale de plătit	Cheltuieli efective
		aprobate la finele perioadei de raportare 1	trimestriale cumulate	trimestriale cumulate	aprobate la finele perioadei de raportare 3	trimestriale cumulate					
TOTAL CHELTUIELI (SECTIUNEA DE FUNCTIONARE+SECTIUNEA DE DEZVOLTARE)	B	0	0	0	61,100	32,100	32,100	27,916	27,916	0	23,898
^0SECTIUNEA DE FUNCTIONARE (cod 01+80+81+84)	F	0	0	0	61,100	32,100	32,100	27,916	27,916	0	23,898
CHELTUIELI CURENTE (10+20+30+40+50+51+55+56+57+59)	01	0	0	0	61,100	32,100	32,100	27,916	27,916	0	23,898
^0TITLUL I CHELTUIELI DE PERSONAL (cod 10.01+10.02+10.03)	10	0	0	0	57,100	30,100	30,100	27,488	27,488	0	23,470
Cheltuieli salariale in bani (cod 10.01.01 la 10.01.30)	10.01	0	0	0	54,450	28,050	28,050	25,465	25,465	0	21,535
Salarii de baza	10.01.01	0	0	0	50,050	25,850	25,850	25,320	25,320	0	21,390
Indemnizatii de hrana	10.01.17	0	0	0	4,400	2,200	2,200	145	145	0	145
Cheltuieli salariale in natura (cod 10.02.01 la 10.02.30)	10.02	0	0	0	1,450	1,450	1,450	1,450	1,450	0	1,450
Vouchere de vacanta	10.02.06	0	0	0	1,450	1,450	1,450	1,450	1,450	0	1,450
^0Contributii (cod 10.03.01 la 10.03.07)	10.03	0	0	0	1,200	600	600	573	573	0	485
Contributie-asiguratorie pentru munca	10.03.07	0	0	0	1,200	600	600	573	573	0	485
^0TITLUL II BUNURI SI SERVICII (cod 20.01 la 20.30)	20	0	0	0	4,000	2,000	2,000	428	428	0	428
^0Bunuri si servicii (cod 20.01.01 la 20.01.30)	20.01	0	0	0	4,000	2,000	2,000	428	428	0	428
Alte bunuri si servicii pentru intretinere si functionare	20.01.30	0	0	0	4,000	2,000	2,000	428	428	0	428

Ordonator principal de credite,
CURUTI IONELConducătorul compartimentului financiar-contabil,
BALU CALIN

CONTUL DE EXECUȚIE A BUGETULUI INSTITUȚIILOR PUBLICE - Cheltuieli

la data de 30/06/2019

Cod 21 Capitol 74.02.06.00

DENUMIREA INDICATORILOR	Cod indicator	Credite de angajament			Credite bugetare		Angajamente bugetare	Angajamente legale	Plăți	Angajamente legale de plătit	Cheltuieli efective
		aprobate la finele perioadei de raportare		aprobate la finele perioadei de raportare	trimestriale cumulate						
		1	2			3					
TOTAL CHELTUIELI (SECTIUNEA DE FUNCTIONARE+SECTIUNEA DE DEZVOLTARE)	B	0	0	797,000	441,000	441,000	295,096	295,096	0	105,778	
^0SECTIUNEA DE FUNCTIONARE (cod 01+80+81+84)	F	0	0	297,000	154,000	154,000	115,924	115,924	0	105,778	
CHELTUIELI CURENTE (10+20+30+40+50+51+55+56+57+59)	01	0	0	297,000	154,000	154,000	115,924	115,924	0	105,778	
^0TITLUL I CHELTUIELI DE PERSONAL (cod 10.01+10.02+10.03)	10	0	0	142,000	74,000	74,000	68,368	68,368	0	58,222	
Cheltuieli salariale in bani (cod 10.01.01 la 10.01.30)	10.01	0	0	134,750	68,150	68,150	62,623	62,623	0	52,702	
Salarii de baza	10.01.01	0	0	122,750	62,150	62,150	61,152	61,152	0	51,231	
Indemnizatii de hrana	10.01.17	0	0	12,000	6,000	6,000	1,471	1,471	0	1,471	
Cheltuieli salariale in natura (cod 10.02.01 la 10.02.30)	10.02	0	0	4,350	4,350	4,350	4,350	4,350	0	4,350	
Vouchere de vacanta	10.02.06	0	0	4,350	4,350	4,350	4,350	4,350	0	4,350	
^0Contributii (cod 10.03.01 la 10.03.07)	10.03	0	0	2,900	1,500	1,500	1,395	1,395	0	1,170	
Contributie asiguratorie pentru munca	10.03.07	0	0	2,900	1,500	1,500	1,395	1,395	0	1,170	
^0TITLUL II BUNURI SI SERVICII (cod 20.01 la 20.30)	20	0	0	155,000	80,000	80,000	47,556	47,556	0	47,556	
^0Bunuri si servicii (cod 20.01.01 la 20.01.30)	20.01	0	0	155,000	80,000	80,000	47,556	47,556	0	47,556	
Încalzit, iluminat si forta motrica	20.01.03	0	0	65,000	35,000	35,000	21,714	21,714	0	21,714	
Alte bunuri si servicii pentru întretinere si functionare	20.01.30	0	0	90,000	45,000	45,000	25,842	25,842	0	25,842	
^0SECTIUNEA DE DEZVOLTARE (cod 51+55+56+70+79+84)	D	0	0	500,000	287,000	287,000	179,172	179,172	0	0	
^0CHELTUIELI DE CAPITAL ((cod 71+72)	70	0	0	500,000	287,000	287,000	179,172	179,172	0	0	
^0TITLUL X ACTIVE NEFINANCIARE (cod 71.01+71.02+71.03)	71	0	0	500,000	287,000	287,000	179,172	179,172	0	0	
^0Active fixe (cod 71.01.01 la 71.01.30)	71.01	0	0	500,000	287,000	287,000	179,172	179,172	0	0	
Constructii	71.01.01	0	0	500,000	287,000	287,000	179,172	179,172	0	0	

Ordonator principal de credite,
CURUTI IONEL

Conducătorul compartimentului financiar-contabil,
BALU CALIN




CONTUL DE EXECUȚIE A BUGETULUI INSTITUȚIILOR PUBLICE - Cheltuieli

la data de 30/06/2019

Cod 21 Capitol 84.02

DENUMIREA INDICATORILOR	Cod indicator	Credite de angajament		Credite bugetare		Angajamente legale	Plăți	Angajamente legale de plătit	Cheltuieli efective
		aprobate la finele perioadei de raportare 1	trimestriale cumulate 2	aprobate la finele perioadei de raportare 3	trimestriale cumulate 4				
TOTAL CHELTUIELI (SECTIUNEA DE FUNCTIONARE+SECTIUNEA DE DEZVOLTARE)		0	0	125,000	63,000	42,786	42,786	0	42,785
SECTIUNEA DE FUNCTIONARE (cod 01+80+81+84)	F	0	0	125,000	63,000	42,786	42,786	0	42,785
CHELTUIELI CURENTE (10+20+30+40+50+51+55+56+57+59)	01	0	0	125,000	63,000	42,786	42,786	0	42,785
TITLUL II BUNURI SI SERVICII (cod 20.01 la 20.30)	20	0	0	125,000	63,000	42,786	42,786	0	42,785
Reparatii curente	20.02	0	0	125,000	63,000	42,786	42,786	0	42,785

Ordonator principal de credite,
CURUTI IONELConducătorul compartimentului financiar-contabil,
BALU CALIN

CONTUL DE EXECUȚIE A BUGETULUI INSTITUȚIILOR PUBLICE ȘI ACTIVITĂȚILOR FINANȚATE INTEGRAL SAU PARȚIAL DIN VENITURI PROPRII (DE SUBORDONARE LOCALĂ) -VENITURI

la data de 30/06/2019

Sectiunea FUNCTIONARE+DEZVOLTARE

Cod 20

-lei-

DENUMIREA INDICATORILOR	Cod indicator	Prevederi bugetare		Total, din care 3=4+5	Drepturi constatate			Încasări realizate	Stingeri pe alte căi decât încasări	Drepturi constatate de încasat
		anuale aprobate la finele perioadei de raportare	trimestriale cumulate		din anii precedenți	din anul curent				
A	B	1	2	3=4+5	4	5	6	7	8	
VENITURILE SECȚIUNII DE (cod 00.02+00.17)	00.01	40,400	22,400	8,500	0	8,500	8,500	0	0	
I. VENITURI CURENTE (cod 00.03+00.12)	00.02	40,400	22,400	4,800	0	4,800	4,800	0	0	
C. VENITURI NEFISCALE (cod 00.13+00.14)	00.12	40,400	22,400	4,800	0	4,800	4,800	0	0	
C1. VENITURI DIN PROPRIETATE (cod 30.10)	00.13	40,400	22,400	4,800	0	4,800	4,800	0	0	
Venituri din proprietate (cod 30.10.05+30.10.09+30.10.50)	30.10	40,400	22,400	4,800	0	4,800	4,800	0	0	
Alte venituri din proprietate	30.10.50	40,400	22,400	4,800	0	4,800	4,800	0	0	
IV. SUBVENTII (cod 00.18)	00.17	0	0	3,700	0	3,700	3,700	0	0	
Alte operațiuni financiare(cod.41.10.01+41.10.06)	41.10	0	0	3,700	0	3,700	3,700	0	0	
Sume din excedentul anului precedent pentru acoperirea golurilor temporare de casa	41.10.06	0	0	3,700	0	3,700	3,700	0	0	
VENITURILE SECȚIUNII DE FUNCTIONARE (cod 00.02+00.17)	00.01F	40,400	22,400	8,500	0	8,500	8,500	0	0	
I. VENITURI CURENTE (cod 00.03+00.12)	00.02	40,400	22,400	4,800	0	4,800	4,800	0	0	
C. VENITURI NEFISCALE (cod 00.13+00.14)	00.12	40,400	22,400	4,800	0	4,800	4,800	0	0	
C1. VENITURI DIN PROPRIETATE (cod 30.10)	00.13	40,400	22,400	4,800	0	4,800	4,800	0	0	
Venituri din proprietate (cod 30.10.05+30.10.09+30.10.50)	30.10	40,400	22,400	4,800	0	4,800	4,800	0	0	
Alte venituri din proprietate	30.10.50	40,400	22,400	4,800	0	4,800	4,800	0	0	
IV. SUBVENTII (cod 00.18)	00.17	0	0	3,700	0	3,700	3,700	0	0	
Alte operațiuni financiare(cod.41.10.01+41.10.06)	41.10	0	0	3,700	0	3,700	3,700	0	0	
Sume din excedentul anului precedent pentru acoperirea golurilor temporare de casa	41.10.06	0	0	3,700	0	3,700	3,700	0	0	

Ordonator principal de credite,
CURUTI IOMEL

Conducătorul compartimentului financiar-contabil,
BALU CALIN



CONTUL DE EXECUȚIE A BUGETULUI INSTITUȚIILOR PUBLICE ȘI ACTIVITĂȚILOR FINANȚATE INTEGRAL SAU PARȚIAL DIN VENITURI PROPRII (DE SUBORDONARE LOCALĂ) - CHELTUIELI

la data de 30/06/2019


Sectiunea FUNCTIONARE+DEZVOLTARE

Cod 21

-lei-

DENUMIREA INDICATORILOR	Cod indicator	Credite de angajament		Credite bugetare		Angajamente bugetare Total, din care	Angajamente legale din anii precedenți	Plăți din anul curent	Angajamente legale de plătit	Cheltuieli efective
		initiale	definitive	initiale	definitive					
A	B	1	2	2	4	5	6	7	8=7-6	9
^0TOTAL CHELTUIELI (cod 50.10+59.10+63.10+70.10+74.10+79.10)	00.01	0	0	40.400	22.400	22.400	8.500	8.500	0	8.500
^0Partea III-a CHELTUIELI SOCIAL-CULTURALE (cod 65.10+66.10+67.10+68.10)	63.10	0	0	40.400	22.400	22.400	8.500	8.500	0	8.500
^0Invatamant (cod 65.10.03+65.10.04+65.10.05.00+65.10.07+65.10.11+65.10.50.00)	65.10	0	0	40.400	22.400	22.400	8.500	8.500	0	8.500
^0Invatamant secundar (cod 65.10.04.01+65.10.04.02+65.10.04.03)	65.10.04	0	0	40.400	22.400	22.400	8.500	8.500	0	8.500
Invatamant secundar inferior	65.10.04.01	0	0	40.400	22.400	22.400	8.500	8.500	0	8.500

Ordonator principal de credite,
CURUTI IONEL



Conducătorul compartimentului financiar-contabil,
BALU CALIN


CONTUL DE EXECUȚIE A BUGETULUI INSTITUȚIILOR PUBLICE - Cheltuieli

la data de 30/06/2019

Cod 21

Capitol 65.10

DENUMIREA INDICATORILOR	Cod indicator	Credite de angajament			Credite bugetare		Angajamente bugetare	Angajamente legale	Plăți	Angajamente legale de plătit	Cheltuieli efective
		aprobate la finele perioadei de raportare	1	2	3	4					
A	B	0	0	0	40,400	22,400	22,400	8,500	8,500	0	8,500
TOTAL CHELTUIELI (SECTIUNEA DE FUNCTIONARE+SECTIUNEA DE DEZVOLTARE)											
SECTIUNEA DE FUNCTIONARE (cod 01+80+81+84)	F	0	0	0	40,400	22,400	22,400	8,500	8,500	0	8,500
CHELTUIELI CURENTE (10+20+30+40+50+51+55+56+57+59)	01	0	0	0	40,400	22,400	22,400	8,500	8,500	0	8,500
TITLUL II BUNURI SI SERVICII (cod 20.01 la 20.30)	20	0	0	0	40,400	22,400	22,400	8,500	8,500	0	8,500
Bunuri si servicii (cod 20.01.01 la 20.01.30)	20.01	0	0	0	40,400	22,400	22,400	8,500	8,500	0	8,500
Alte bunuri si servicii pentru intretinere si functionare	20.01.30	0	0	0	40,400	22,400	22,400	8,500	8,500	0	8,500

Ordonator principal de credite,
CURUTI IONELConducătorul compartimentului financiar-contabil,
BALU CALIN