

BILANȚ

la data de 31/03/2018

D.G.R.F.P. TIMIȘOARA ACTIVITATEA DE
TREZORERIE ȘI CONTABILITATE PUBLICĂ
SERVICIUL SINTEZA ȘI ASISTENȚA
ELABORĂRII ȘI EXECUȚIEI BUGETELOR LOCALE
Nr. 94 din 25.05.2018

Cod 01



Nr. crt.	DENUMIREA INDICATORILOR	GD RÂND	SOLD LA ÎNCEPUTUL ANULUI	SOLD LA SFÂRȘITUL PERIOADEI
A	B	C	1	2
A.	ACTIVE	01	X	X
	ACTIVE NECURENTE	02	X	X
1.	Active fixe necorporale			
	(ct. 2030000+2050000+2060000+2080100+2080200+ 2330000 -2800300-2800500-2800800-2900400-2900500-2900800-2930100*)	03	4,796	4,796
2.	Instalatii tehnice, mijloace de transport, animale, plantatii, mobilier, aparatura birotica si alte active corporale (ct.2130100+2130200+2130300+2130400+2140000-2810300-2810301-2810302-2810303-2810304-2810400-2910300-2910301-2910302-2910303-2910304-2910400-2930200*)	04	324,076	324,076
3.	Terenuri si cladiri (ct. 2110100+2110200+2120901+2310000-2810100-2810200-2810201-2810202-2810203-2810204-2810205-2810206-2810207-2810208 -2910100-2910200-2910201-2910202-2910203-2910204-2910205-2910206-2910207-2910208-2930200)	05	42,787,408	42,787,408
4.	Alte active nefinanciare			
	(ct.2150000)	06	0	0
5.	Active financiare necurente (investitii pe termen lung) peste un an			
	(ct. 2600100+2600200+2600300+2650000+2670201+ 2670202+2670203+2670204+2670205+2670208-2960101-2960102-2960103-2960200) din care:	07	0	0
	Titluri de participare (ct. 2600100+2600200+2600300-2960101-2960102-2960103)	08	0	0
6.	Creante necurente ? sume ce urmeaza a fi încasate dupa o perioada mai mare de un an (ct. 4110201+4110208+4130200+4280202+4610201+ 4610209- 4910200-4960200) din care:	09	0	0
	Creante comerciale necurente ? sume ce urmeaza a fi încasate dupa o perioada mai mare de un an (ct. 4110201+4110208+4130200+4610201-4910200-4960200)	10	0	0
7.	TOTAL ACTIVE NECURENTE (rd.03+04+05+06+07+09)	15	43,116,280	43,116,280
	ACTIVE CURENTE	18	X	X
1.	Stocuri			
	(ct. 3010000+3020100+3020200+3020300+3020400+3020500+3020600+3020700+3020800+3020900+3030100+3030200+3040100+3040200+3050100+3050200+3070000+3090000+3310000+3320000+3410000+3450000+3460000+3470000+3490000+3510100+3510200+3540100+3540500+3540600+3560000+3570000+3580000+3590000+3610000+3710000+ 3810000+/-3480000+/-3780000-3910000-3920100-3920200-3930000-3940100-3940500-3940600-3950100-3950200-3950300-3950400-3950600-3950700-3950800-3960000-3970000-3970100-3970200-3970300-3980000-4420803)	19	251,089	263,131
2.	Creante curente ? sume ce urmeaza a fi încasate într-o perioada mai mica de un an-	20	X	X
	Creante din operatiuni comerciale, avansuri si alte decontari (ct. 2320000+2340000+4090101+4090102+4110101+4110108+4130100+4180000+4250000+4280102+4610101+4610109+ 4730109**+4810101+4810102+4810103+4810200+4810300+sd4810900+4820000+4830000+4840000+4890101+4890301-4910100-4960100+5120800) din care:	21	0	0
	Decontari privind încheierea execu?iei bugetului de stat din anul curent (ct.4890101+4890301)	21.1	0	0
	Creante comerciale si avansuri (ct. 2320000+2340000+4090101+4090102+4110101+4110108+ 4130100+4180000+4610101-4910100-4960100). din care	22	0	0
	Avansuri acordate	22.1	X	X

Nr crt	DENUMIREA INDICATORILOR B	COD RAND C	SOLD LA ÎNCEPUTUL ANULUI 1	SOLD LA SFÂRSITUL PERIOADEI 2
	Creante bugetare (ct. sd4310100**+sd4310200**+sd4310300**+sd4310400**+sd4310500**+sd4310600+sd4310700**+sd4370100**+sd4370200**+sd4370300**+4420400+ 4420800**+sd4440000**+4460000**+4480200+4610102+4630000+4640000+4650100+4650200+4660401+4660402+4660500+4660900+4810101**+4810102**+4810103**+ sd4810900**+4820000**-4970000) din care:	23	256,857	54,577
	Creantele bugetului general consolidat (ct. 4630000+4640000+4650100+4650200+4660401+ 4660402+ 4660500+4660900-4970000)	24	256,857	54,577
	Creante din operatiuni cu fonduri externe nerambursabile si fonduri de la buget (ct. 4500100+4500300+4500501+4500502+4500503+4500504+4500505+4500700+4510100+4510300+4510500+4530100+4540100+4540301+4540302+4540501+4540502+ 4540503+4540504+4550100+4550301+4550302+4550303+ 4560100+4560303+4560309+4570100+4570201+4570202+ 4570203+4570205+4570206+4570209+4570301+4570302+ 4570309+4580100+4580301+4580302+4610103+4730103**+ 4740000+4760000) din care:	25	0	0
	Sume de primit de la Comisia Europeana (ct. 4500100+4500300+4500501+4500502+4500503+ 4500504+ 4500505+4500700)	26	0	0
	Împrumuturi pe termen scurt acordate (ct. 2670101+2670102+2670103+2670104+2670105+ 2670108+2670601+2670602+2670603+2670604+2670605+ 2670609+4680101+4680102+4680103+4680104+4680105+ 4680106+4680107+4680108+4680109+4690103+4690105+ 4690106+ 4690108+4690109)	27	0	0
	Total creante curente (rd. 21+23+25+27)	30	256,857	54,577
3.	Investitii pe termen scurt (ct.5050000-5950000)	31	0	0
4.	Conturi la trezorerii si institutii de credit :	32	X	X
	din care:			
	Conturi la trezo., casa, alte valori, avansuri de trezo.			
	(ct. 5100000+5120101+5120501+5130101+ 5140101+5150101+5150301+5160101+5170101+5200100+sd5210100+sd5210300+5230000+5250101+5250102+5250301+5250302 + 5250400+5260000 +5270000 + 5280000 + 5290101+ 5290201+ 5290301 + 5290400+5290901+5310101+sd5500101+5510000+ 5520000+ 5550101 + 5570101+ 5580101 + 5580201+ 5590101+5600101 + 5600300+ 5600401+sd5610101+sd5610300+ 5620101+5620300+ 5710100 + 5710300 + 5710400 + 5740101 + 5740102+ 5740301+5740302 +5740400 +5750100 +5750300 + 5750400-7700000) din care:	33	37,765	341,400
	Dobânda de încasat, alte valori, avansuri de trezorerie (ct. 5180701+5320100+5320200+5320300+5320400+ 5320500+5320600+5320800+5420100)	33.1	0	0
	depozite	34	X	X
	Conturi la institutii de credit, casa, avansuri de trezorerie (ct. 5110101+5110102+5120102+5120402+5120502+ 5130102+5130202+5140102+5140202+5150102+5150202+ 5150302+5160102+5160202+5170102+5170202+5290102+ 5290202+5290302+5290902+5310402+5410102+5410202+ 5500102+5550102+5550202+5570202+5580102+5580202+5580302+5580303+5590102+5590202+5600102+5600103+5600402+5620102+5620103+5620402) din care:	35	0	0
	Dobânda de încasat, avansuri de trezorerie (ct.5180702+5420200)	35.1	0	0
	depozite	36	X	X
	Total disponibilitati (rd.33+33.1+35+35.1)	40	37,765	341,400
5	Conturi de disponibilitati ale Trezoreriei Centrale (ct. 5120600+5120700+5120901+5120902+5121000+5121100+5240100+5240200+5240300+5550101+5550102+5550103)	41	0	0
	Dobânda de încasat, alte valori, avansuri de trezorerie (ct. 5320400+5180701+5180702)	41.1	0	0
6	Cheltuieli în avans (ct. 4710000)	42	0	0

Nr crt.	DENUMIREA INDICATORILOR	COD RAND	SOLD LA INCEPUTUL ANULUI	SOLD LA SEARȘITUL PERIOADEI
A	B	C	1	2
7	TOTAL ACTIVE CURENTE (rd.19+30+31+40+41+41.1+42)	45	545,711	659,108
8	TOTAL ACTIVE (rd.15+45)	46	43,661,991	43,775,388
B.	DATORII	50	X	X
	DATORII NECURENTE- sume ce urmeaza a fi platite dupa-o perioada mai mare de un an	51	X	X
1	Sume necurente- sume ce urmeaza a fi platite dupa o perioada mai mare de un an (ct. 2690200+4010200+4030200+4040200+4050200+ 4280201+4620201+4620209+5090000) din care:	52	0	0
	Datorii comerciale (ct.4010200+4030200+4040200+4050200+4620201)	53	0	0
2	Împrumuturi pe termen lung (ct. 1610200+1620200+1630200+1640200+1650200+ 1660201+1660202+1660203+1660204+1670201+1670202+ 1670203+1670208+1670209-1690200)	54	0	0
3	Provizioane (ct. 1510201+1510202+1510203+1510204+1510208)	55	0	0
	TOTAL DATORII NECURENTE (rd.52+54+55)	58	0	0
	DATORII CURENTE - sume ce urmeaza a fi platite într-o perioada de pana la un an	59	X	X
	Datorii comerciale, avansuri si alte decontari (ct. 2690100+4010100+4030100+4040100+4050100+ 4080000+4190000+4620101+4620109+4730109+4810101+ 4810102+4810103+4810200+4810300+sc4810900+4820000+ 4830000+4840000+4890201+5090000+5120800) din care:	60	322,142	335,833
	Decontari privind încheierea execuției bugetului de stat din anul curent (ct.4890201)	60.1	730	0
	Datorii comerciale si avansuri (ct. 4010100+4030100+4040100+4050100+ 4080000+4190000+ 4620101), din care:	61	322,142	335,833
	Avansuri primite	61.1	X	X
2	Datorii catre bugete (ct. 4310100+4310200+4310300+4310400+4310500+4310600+sc4310700+4370100+4370200+4370300+4400000+4410000+4420300+4420800+4440000+4460000+4480100+4550501+4550502+4550503+4670100+4670200+4670300+4670400+4670500+4670900+4730109+4820000) din care:	62	261,529	283,017
	Datoriile institutiilor publice catre bugete din care	63	X	X
	Contributii sociale (ct. 4310100+4310200+4310300+4310400+4310500+4310600+sc4310700+4370100+4370200+4370300)	63.1	197,907	223,280
	Sume datorate bugetului din Fonduri externe nerambursabile (ct.4550501+4550502+4550503)	64	0	0
3	Datorii din operatiuni cu Fonduri externe nerambursabile si fonduri de la buget, alte datorii catre alte organisme internationale (ct. 4500200+4500400+4500600+4510200+4510401+ 4540402+4540409+4510601+4510602+4510603+4510605+ 4510606+4510609+4520100+4520200+4530200+4540200+4540401+4540402+4540601+4540602+4540603+ 4550200+ 4550401+4550402+4550403+4550404+4560400+ 4580401+ 4580402+4580501+4580502+4590000+4620103+ 4730103+ 4760000)	65	0	0
	din care: sume datorate Comisiei Europene (ct.4500200+4500400+4500600+4590000+4620103)	66	0	0
4	Împrumuturi pe termen scurt- sume ce urmeaza a fi platite într-o perioada de pâna la un an (ct. 5180601+5180603+5180604+5180605+5180606+ 5180608+5180609+5180800+5190101+5190102+5190103+5190104+5190105+5190106+5190107+5190108+5190109+ 5190110+5190180+5190190)	70	0	0

Nr crt	DENUMIREA INDICATORILOR	COD RAND	SOLD LA INCEPUTUL ANULUI	SOLD LA SFARSITUL PERIOADEI
A	B	C	1	2
5	Împrumuturi pe termen lung ? sume ce urmeaza a fi platite în cursul exercitiului curent (ct. 1610100+1620100+1630100+1640100+1650100+ 1660101+1660102+1660103+1660104+1670101+1670102+ 1670103+ 1670108+1670109+1680100+1680200+1680300+ 1680400+ 1680500+1680701+1680702+1680703+1680708+ 1680709 -1690100)	71	0	0
6	Salariile angajatilor (ct. 4210000+4230000+4260000+4270100+4270300+4280101)	72	172,463	187,098
7	Alte drepturi cuvenite altor categorii de persoane (pensii, indemnizatii de somaj, burse) (ct. 4220100+4220200+4240000+4260000+4270200+ 4270300+ 4290000+4380000)din care:	73	0	0
	Pensii, indemnizatii de somaj, burse	73.1	X	X
8	Venituri în avans (ct.4720000)	74	0	0
9	Provizioane (ct.1510101+1510102+1510103+1510104+1510108)	75	0	0
10	TOTAL DATORII CURENTE (rd.60+62+65+70+71+72+73+74+75)	78	756,134	805,948
11	TOTAL DATORII (rd.58+78)	79	756,134	805,948
12	ACTIVE NETE = TOTAL ACTIVE ? TOTAL DATORII = CAPITALURI PROPRII (rd.46-79) r80=r90	80	42,905,857	42,969,440
C.	CAPITALURI PROPRII	83	X	X
1.	Rezerve, fonduri (ct. 1000000+1010000+1020000+1020101+1020102+1030000+1040000+1040101+10401 02+1050100+1050200+1050300+1050400+1050500+1060000+1320000+1330000+13 90100)	84	36,396,637	36,396,637
2.	Rezultatul reportat (ct.sc1170000) - sold creditor	85	6,361,286	6,285,547
3.	Rezultatul reportat (ct.sd1170000) - sold debitor	86	0	0
4.	Rezultatul patrimonial al exercitiului (ct.sc1210000) - sold creditor	87	147,934	287,256
5.	Rezultatul patrimonial al exercitiului (ct.sd1210000) - sold debitor	88	0	0
6	TOTAL CAPITALURI PROPRII (rd.84+85-86+87-88)	90	42,905,857	42,969,440

Ordonator principal de credite,
CURUTI IONEL

Conducătorul compartimentului financiar-
contabil,
BALU CALIN


Balanta de verificare

pana la data 31/03/2018


Simbol cont	Denumirea contului	Sold initial		Rulaje precedente		Rulaje luna		Rulaj cumulativ		Total sume		Sold final	
		Debitoare	Creditoare	Debitoare	Creditoare	Debitoare	Creditoare	Debitoare	Creditoare	Debitoare	Creditoare	Debitoare	Creditoare
103	Fondul bunurilor care alcatuiesc domeniul public al unitatilor administrativ - teritoriale	0.00	32,176,141.05	0.00	0.00	0.00	0.00	0.00	0.00	0.00	32,176,141.05	0.00	32,176,141.05
103.00	Fondul bunurilor care alcatuiesc domeniul public al unitatilor administrativ - teritoriale	0.00	32,176,141.05	0.00	0.00	0.00	0.00	0.00	0.00	0.00	32,176,141.05	0.00	32,176,141.05
103.00.00	Fondul bunurilor care alcatuiesc domeniul public al unitatilor administrativ - teritoriale	0.00	32,176,141.05	0.00	0.00	0.00	0.00	0.00	0.00	0.00	32,176,141.05	0.00	32,176,141.05
104	Fondul bunurilor care alcatuiesc domeniul privat al unitatilor administrativ - teritoriale	0.00	4,220,496.00	0.00	0.00	0.00	0.00	0.00	0.00	0.00	4,220,496.00	0.00	4,220,496.00
104.01	Fondul bunurilor care alcatuiesc domeniul privat al unitatilor administrativ - teritoriale	0.00	4,220,496.00	0.00	0.00	0.00	0.00	0.00	0.00	0.00	4,220,496.00	0.00	4,220,496.00
104.01.01	Fondul bunurilor care alcatuiesc domeniul privat al unitatilor administrativ - teritoriale	0.00	4,220,496.00	0.00	0.00	0.00	0.00	0.00	0.00	0.00	4,220,496.00	0.00	4,220,496.00
117	Rezultatul reportat	0.00	6,361,285.43	1,925,159.35	2,078,139.72	0.00	0.00	1,925,159.35	2,078,139.72	1,925,159.35	8,439,425.15	0.00	6,514,265.80
117.00	Rezultatul reportat	0.00	6,361,285.43	1,925,159.35	2,078,139.72	0.00	0.00	1,925,159.35	2,078,139.72	1,925,159.35	8,439,425.15	0.00	6,514,265.80
117.00.00	Rezultatul reportat	0.00	6,361,285.43	1,925,159.35	2,078,139.72	0.00	0.00	1,925,159.35	2,078,139.72	1,925,159.35	8,439,425.15	0.00	6,514,265.80
121	Rezultatul patrimonial	0.00	152,980.37	1,468,912.15	1,437,671.53	297,446.70	462,962.87	1,766,358.85	1,900,634.40	1,766,358.85	2,053,614.77	0.00	287,255.92
121.00	Rezultatul patrimonial	0.00	152,980.37	1,468,912.15	1,437,671.53	297,446.70	462,962.87	1,766,358.85	1,900,634.40	1,766,358.85	2,053,614.77	0.00	287,255.92
121.00.00	Rezultatul patrimonial	0.00	152,980.37	1,468,912.15	1,437,671.53	297,446.70	462,962.87	1,766,358.85	1,900,634.40	1,766,358.85	2,053,614.77	0.00	287,255.92
1x	TOTAL CLASA 1	0.00	42,910,902.85	3,394,071.50	3,515,811.25	297,446.70	462,962.87	3,691,518.20	3,878,774.12	3,681,518.20	46,889,676.97	0.00	43,198,158.77
208	Alte active fixe necorporale	4,795.91	0.00	0.00	0.00	0.00	0.00	0.00	0.00	4,795.91	0.00	4,795.91	0.00
208.01	Programe informatice	2,156.91	0.00	0.00	0.00	0.00	0.00	0.00	0.00	2,156.91	0.00	2,156.91	0.00
208.01.00	Programe informatice	2,156.91	0.00	0.00	0.00	0.00	0.00	0.00	0.00	2,156.91	0.00	2,156.91	0.00
208.02	Alte active fixe necorporale	2,639.00	0.00	0.00	0.00	0.00	0.00	0.00	0.00	2,639.00	0.00	2,639.00	0.00
208.02.00	Alte active fixe necorporale	2,639.00	0.00	0.00	0.00	0.00	0.00	0.00	0.00	2,639.00	0.00	2,639.00	0.00
211	Terenuri si amenajari la terenuri	6,348,828.00	0.00	0.00	0.00	0.00	0.00	0.00	0.00	6,348,828.00	0.00	6,348,828.00	0.00
211.01	Terenuri	5,859,911.48	0.00	0.00	0.00	0.00	0.00	0.00	0.00	5,859,911.48	0.00	5,859,911.48	0.00
211.01.00	Terenuri	5,859,911.48	0.00	0.00	0.00	0.00	0.00	0.00	0.00	5,859,911.48	0.00	5,859,911.48	0.00
211.02	Amenajari la terenuri	488,916.52	0.00	0.00	0.00	0.00	0.00	0.00	0.00	488,916.52	0.00	488,916.52	0.00
211.02.00	Amenajari la terenuri	488,916.52	0.00	0.00	0.00	0.00	0.00	0.00	0.00	488,916.52	0.00	488,916.52	0.00
212	Constructii	30,002,273.01	0.00	0.00	0.00	0.00	0.00	0.00	0.00	30,002,273.01	0.00	30,002,273.01	0.00
212.09.01	Constructii - alte active fixe încadrate în grupa constructii	30,002,273.01	0.00	0.00	0.00	0.00	0.00	0.00	0.00	30,002,273.01	0.00	30,002,273.01	0.00
213	Instalatii tehnice, mijloace de transport, animale si plante	329,660.87	0.00	0.00	0.00	0.00	0.00	0.00	0.00	329,660.87	0.00	329,660.87	0.00
213.01.00	Echipamente tehnologice (masini, utilaje si instalatii de lucru)	156,401.00	0.00	0.00	0.00	0.00	0.00	0.00	0.00	156,401.00	0.00	156,401.00	0.00

Simbol cont.	Denumirea contului	Sold initial		Rulaje precedente		Rulaje luna		Rulaj cumulativ		Total sume		Sold final	
		Debitoare	Creditoare	Debitoare	Creditoare	Debitoare	Creditoare	Debitoare	Creditoare	Debitoare	Creditoare	Debitoare	Creditoare
213.03	Mijloace de transport	173,259.87	0.00	0.00	0.00	0.00	0.00	0.00	0.00	173,259.87	0.00	173,259.87	0.00
213.03.00	Mijloace de transport	173,259.87	0.00	0.00	0.00	0.00	0.00	0.00	0.00	173,259.87	0.00	173,259.87	0.00
231	Active fixe corporale in curs de executie	6,436,306.96	0.00	0.00	0.00	0.00	0.00	0.00	0.00	6,436,306.96	0.00	6,436,306.96	0.00
231.00	Active fixe corporale in curs de executie	6,436,306.96	0.00	0.00	0.00	0.00	0.00	0.00	0.00	6,436,306.96	0.00	6,436,306.96	0.00
231.00.00	Active fixe corporale in curs de executie	6,436,306.96	0.00	0.00	0.00	0.00	0.00	0.00	0.00	6,436,306.96	0.00	6,436,306.96	0.00
281	Amortizari privind activele fixe corporale	0.00	5,584.90	0.00	0.00	0.00	0.00	0.00	0.00	0.00	5,584.90	0.00	5,584.90
281.03	Amortizarea instalatiilor tehnice, mijloacelor de transport, animalelor si plantatiilor	0.00	5,584.90	0.00	0.00	0.00	0.00	0.00	0.00	0.00	5,584.90	0.00	5,584.90
281.03.00	Amortizarea instalatiilor tehnice, mijloacelor de transport, animalelor si plantatiilor	0.00	5,584.90	0.00	0.00	0.00	0.00	0.00	0.00	0.00	5,584.90	0.00	5,584.90
2x	TOTAL CLASA 2	43,121,864.75	5,584.90	0.00	0.00	0.00	0.00	0.00	0.00	43,121,864.75	5,584.90	43,121,864.75	5,584.90
302	Materiale consumabile	88.04	0.00	33,077.40	21,034.81	28,481.03	28,481.03	28,481.03	61,558.43	61,646.47	49,515.84	12,130.63	0.00
302.08	Alte materiale consumabile	88.04	0.00	33,077.40	21,034.81	28,481.03	28,481.03	28,481.03	61,558.43	61,646.47	49,515.84	12,130.63	0.00
302.08.00	Alte materiale consumabile	88.04	0.00	33,077.40	21,034.81	28,481.03	28,481.03	28,481.03	61,558.43	61,646.47	49,515.84	12,130.63	0.00
303	Materiale de natura obiectelor de inventar	251,001.13	0.00	0.00	0.00	0.00	0.00	0.00	0.00	251,001.13	0.00	251,001.13	0.00
303.02	Materiale de natura obiectelor de inventar in fobsiinta	251,001.13	0.00	0.00	0.00	0.00	0.00	0.00	0.00	251,001.13	0.00	251,001.13	0.00
303.02.00	Materiale de natura obiectelor de inventar in fobsiinta	251,001.13	0.00	0.00	0.00	0.00	0.00	0.00	0.00	251,001.13	0.00	251,001.13	0.00
3x	TOTAL CLASA 3	251,089.17	0.00	33,077.40	21,034.81	28,481.03	28,481.03	28,481.03	61,558.43	312,647.60	49,515.84	263,131.76	0.00
401	Furnizori	0.00	227,326.73	56,991.20	61,953.96	139,769.44	153,543.70	196,760.64	196,760.64	196,760.64	442,824.39	0.00	246,063.75
401.01	Furnizori sub 1 an	0.00	227,326.73	56,991.20	61,953.96	139,769.44	153,543.70	196,760.64	196,760.64	196,760.64	442,824.39	0.00	246,063.75
401.01.00	Furnizori sub 1 an	0.00	227,326.73	56,991.20	61,953.96	139,769.44	153,543.70	196,760.64	196,760.64	196,760.64	442,824.39	0.00	246,063.75
404	Furnizori de active fixe	0.00	89,769.48	0.00	0.00	0.00	0.00	0.00	0.00	0.00	89,769.48	0.00	89,769.48
404.01	Furnizori de active fixe sub 1 an	0.00	89,769.48	0.00	0.00	0.00	0.00	0.00	0.00	0.00	89,769.48	0.00	89,769.48
404.01.00	Furnizori de active fixe sub 1 an	0.00	89,769.48	0.00	0.00	0.00	0.00	0.00	0.00	0.00	89,769.48	0.00	89,769.48
421	Personal - salarii datorate	0.00	168,089.00	249,847.00	258,312.00	120,018.00	126,541.00	369,865.00	384,853.00	369,865.00	552,942.00	0.00	183,077.00
421.00	Personal - salarii datorate	0.00	168,089.00	249,847.00	258,312.00	120,018.00	126,541.00	369,865.00	384,853.00	369,865.00	552,942.00	0.00	183,077.00
421.00.00	Personal - salarii datorate	0.00	168,089.00	249,847.00	258,312.00	120,018.00	126,541.00	369,865.00	384,853.00	369,865.00	552,942.00	0.00	183,077.00
427	Retineri din salarii si din alte drepturi datorate tertilor	0.00	4,177.00	1,205.00	1,381.00	723.00	391.00	1,928.00	1,772.00	1,928.00	5,949.00	0.00	4,021.00
427.01	Retineri din salarii datorate tertilor	0.00	4,177.00	1,205.00	1,381.00	723.00	391.00	1,928.00	1,772.00	1,928.00	5,949.00	0.00	4,021.00
427.01.00	Retineri din salarii datorate tertilor	0.00	4,177.00	1,205.00	1,381.00	723.00	391.00	1,928.00	1,772.00	1,928.00	5,949.00	0.00	4,021.00
428	Alte datorii si creante in legatura cu personalul	0.00	197.00	197.00	0.00	0.00	0.00	197.00	0.00	197.00	197.00	0.00	0.00
428.01	Alte datorii si creante in legatura cu personalul sub 1 an	0.00	197.00	197.00	0.00	0.00	0.00	197.00	0.00	197.00	197.00	0.00	0.00
428.01.01	Alte datorii in legatura cu personalul sub 1 an	0.00	197.00	197.00	0.00	0.00	0.00	197.00	0.00	197.00	197.00	0.00	0.00
431	Asigurarile sociale	0.00	192,641.00	82,799.00	109,606.00	47,701.00	47,137.00	130,500.00	156,743.00	130,500.00	349,384.00	0.00	218,884.00
431.01	Contributiile angajatorilor pentru asigurari sociale	0.00	182,526.00	14,672.00	14,198.00	0.00	0.00	14,672.00	14,198.00	14,672.00	196,724.00	0.00	182,052.00
431.01.00	Contributiile angajatorilor pentru asigurari sociale	0.00	182,526.00	14,672.00	14,198.00	0.00	0.00	14,672.00	14,198.00	14,672.00	196,724.00	0.00	182,052.00

Simbol cont	Denumirea contului	Sold initial		Rulaje precedente		Rulaje luna		Rulaj cumulativ		Total sume		Sold final	
		Debitoare	Creditoare	Debitoare	Creditoare	Debitoare	Creditoare	Debitoare	Creditoare	Debitoare	Creditoare	Debitoare	Creditoare
431.02	Contributiile asiguratorilor pentru asigurari sociale	0.00	4,630.00	42,671.00	65,027.00	32,014.00	31,637.00	74,685.00	96,664.00	74,685.00	101,294.00	0.00	26,609.00
431.02.00	Contributiile asiguratorilor pentru asigurari sociale	0.00	4,630.00	42,671.00	65,027.00	32,014.00	31,637.00	74,685.00	96,664.00	74,685.00	101,294.00	0.00	26,609.00
431.03	Contributiile angajatorilor pentru asigurari sociale de sanatate	0.00	2,433.00	4,783.00	0.00	0.00	0.00	4,783.00	0.00	4,783.00	2,433.00	0.00	-2,350.00
431.03.00	Contributiile angajatorilor pentru asigurari sociale de sanatate	0.00	2,433.00	4,783.00	0.00	0.00	0.00	4,783.00	0.00	4,783.00	2,433.00	0.00	-2,350.00
431.04	Contributiile asiguratorilor pentru asigurari sociale de sanatate	0.00	2,259.00	16,872.00	24,613.00	12,806.00	12,652.00	29,678.00	37,265.00	29,678.00	39,524.00	0.00	9,846.00
431.04.00	Contributiile asiguratorilor pentru asigurari sociale de sanatate	0.00	2,259.00	16,872.00	24,613.00	12,806.00	12,652.00	29,678.00	37,265.00	29,678.00	39,524.00	0.00	9,846.00
431.05	Contributiile angajatorilor pentru accidente de munca si boli profesionale	0.00	61.00	131.00	0.00	0.00	0.00	131.00	0.00	131.00	61.00	0.00	-70.00
431.05.00	Contributiile angajatorilor pentru accidente de munca si boli profesionale	0.00	61.00	131.00	0.00	0.00	0.00	131.00	0.00	131.00	61.00	0.00	-70.00
431.06.00	Contributia asiguratorie pentru munca	0.00	0.00	2,887.00	5,768.00	2,881.00	2,848.00	5,768.00	8,616.00	5,768.00	8,616.00	0.00	2,848.00
431.07	Contributiile angajatorilor pentru concedii si indemnizatii	0.00	732.00	783.00	0.00	0.00	0.00	783.00	0.00	783.00	732.00	0.00	-51.00
431.07.00	Contributiile angajatorilor pentru concedii si indemnizatii	0.00	732.00	783.00	0.00	0.00	0.00	783.00	0.00	783.00	732.00	0.00	-51.00
437	Asigurari pentru somaj	0.00	5,266.00	921.00	0.00	0.00	0.00	921.00	0.00	921.00	5,266.00	0.00	4,345.00
437.01	Contributiile angajatorilor pentru asigurari de somaj	0.00	5,038.00	460.00	0.00	0.00	0.00	460.00	0.00	460.00	5,038.00	0.00	4,578.00
437.01.00	Contributiile angajatorilor pentru asigurari de somaj	0.00	5,038.00	460.00	0.00	0.00	0.00	460.00	0.00	460.00	5,038.00	0.00	4,578.00
437.02	Contributiile asiguratorilor pentru asigurari de somaj	0.00	228.00	461.00	0.00	0.00	0.00	461.00	0.00	461.00	228.00	0.00	-233.00
437.02.00	Contributiile asiguratorilor pentru asigurari de somaj	0.00	228.00	461.00	0.00	0.00	0.00	461.00	0.00	461.00	228.00	0.00	-233.00
438	Alte datorii sociale	0.00	0.00	27,465.00	27,465.00	14,514.00	14,514.00	41,979.00	41,979.00	41,979.00	41,979.00	0.00	0.00
438.00	Alte datorii sociale	0.00	0.00	27,465.00	27,465.00	14,514.00	14,514.00	41,979.00	41,979.00	41,979.00	41,979.00	0.00	0.00
438.00.00	Alte datorii sociale	0.00	0.00	27,465.00	27,465.00	14,514.00	14,514.00	41,979.00	41,979.00	41,979.00	41,979.00	0.00	0.00
444	Impozit pe venitul din salarii si din alte drepturi	0.00	63,622.00	18,062.00	14,214.00	7,066.00	7,066.00	25,128.00	21,295.00	25,128.00	84,917.00	0.00	59,789.00
444.00	Impozit pe venitul din salarii si din alte drepturi	0.00	63,622.00	18,062.00	14,214.00	7,066.00	7,066.00	25,128.00	21,295.00	25,128.00	84,917.00	0.00	59,789.00
444.00.00	Impozit pe venitul din salarii si din alte drepturi	0.00	63,622.00	18,062.00	14,214.00	7,066.00	7,066.00	25,128.00	21,295.00	25,128.00	84,917.00	0.00	59,789.00
464	Creante ale bugetului local	256,857.00	0.00	-4,914.00	93,666.18	-4,090.00	99,609.80	-9,004.00	193,275.98	247,853.00	193,275.98	54,577.02	0.00
464.00	Creante ale bugetului local	256,857.00	0.00	-4,914.00	93,666.18	-4,090.00	99,609.80	-9,004.00	193,275.98	247,853.00	193,275.98	54,577.02	0.00
464.00.00	Creante ale bugetului local	256,857.00	0.00	-4,914.00	93,666.18	-4,090.00	99,609.80	-9,004.00	193,275.98	247,853.00	193,275.98	54,577.02	0.00
481	Decontari intrre institutia superioara si institutiile subordonate	0.00	0.00	964,881.94	964,881.94	0.00	0.00	964,881.94	964,881.94	964,881.94	964,881.94	0.00	0.00
481.09	Alte decontari	0.00	0.00	964,881.94	964,881.94	0.00	0.00	964,881.94	964,881.94	964,881.94	964,881.94	0.00	0.00
481.09.00	Alte decontari	0.00	0.00	964,881.94	964,881.94	0.00	0.00	964,881.94	964,881.94	964,881.94	964,881.94	0.00	0.00
4x	TOTAL CLASA 4	256,857.00	751,088.21	1,397,455.14	1,531,480.08	325,701.24	448,817.50	1,723,156.58	1,980,237.58	1,980,013.58	2,731,386.79	54,577.02	805,949.23
521	Disponibil al bugetului local	28,407.31	0.00	575,974.30	0.00	566,662.67	0.00	1,142,636.97	0.00	1,171,044.28	0.00	1,171,044.28	0.00
521.01	Disponibil al bugetului local	0.00	0.00	575,974.30	0.00	566,662.67	0.00	1,142,636.97	0.00	1,142,636.97	0.00	1,142,636.97	0.00
521.01.00	Disponibil al bugetului local	0.00	0.00	575,974.30	0.00	566,662.67	0.00	1,142,636.97	0.00	1,142,636.97	0.00	1,142,636.97	0.00

Simbol cont	Denumirea contului	Sold initial		Rulaje precedente		Rulaje luna		Rulaj cumul		Total sume		Sold final	
		Debitoare	Creditoare	Debitoare	Creditoare	Debitoare	Creditoare	Debitoare	Creditoare	Debitoare	Creditoare	Debitoare	Creditoare
521.03	Rezultatul executiei bugetare din anii precedenti	28,407.31	0.00	0.00	0.00	0.00	0.00	0.00	0.00	28,407.31	0.00	28,407.31	0.00
521.03.00	Rezultatul executiei bugetare din anii precedenti	28,407.31	0.00	0.00	0.00	0.00	0.00	0.00	0.00	28,407.31	0.00	28,407.31	0.00
531	Casa	0.00	0.00	332,603.18	332,603.18	293,204.21	293,204.21	625,807.39	625,807.39	625,807.39	625,807.39	0.00	0.00
531.01	Casa in lei	0.00	0.00	332,603.18	332,603.18	293,204.21	293,204.21	625,807.39	625,807.39	625,807.39	625,807.39	0.00	0.00
531.01.01	Casa in lei	0.00	0.00	332,603.18	332,603.18	293,204.21	293,204.21	625,807.39	625,807.39	625,807.39	625,807.39	0.00	0.00
561	Disponibil al institutiilor publice finantate din venituri proprii si subventii	9,357.73	0.00	0.00	0.00	0.00	0.00	0.00	0.00	9,357.73	0.00	9,357.73	0.00
561.03	Rezultatul executiei bugetare din anii precedenti	9,357.73	0.00	0.00	0.00	0.00	0.00	0.00	0.00	9,357.73	0.00	9,357.73	0.00
561.03.00	Rezultatul executiei bugetare din anii precedenti	9,357.73	0.00	0.00	0.00	0.00	0.00	0.00	0.00	9,357.73	0.00	9,357.73	0.00
581	Viramente interne	0.00	0.00	332,603.18	332,603.18	293,204.21	293,204.21	625,807.39	625,807.39	625,807.39	625,807.39	0.00	0.00
581.01	Viramente interne	0.00	0.00	332,603.18	332,603.18	293,204.21	293,204.21	625,807.39	625,807.39	625,807.39	625,807.39	0.00	0.00
581.01.01	Viramente interne - activitatea operationala	0.00	0.00	332,603.18	332,603.18	293,204.21	293,204.21	625,807.39	625,807.39	625,807.39	625,807.39	0.00	0.00
5x	TOTAL CLASA 5	37,765.04	0.00	1,241,180.66	665,206.36	1,153,071.09	586,408.42	2,394,251.76	1,251,614.78	2,432,016.79	1,251,614.78	1,180,402.01	0.00
602	Cheltuieli cu materialele consumabile	0.00	0.00	23,654.15	23,654.15	29,052.23	29,052.23	52,706.38	52,706.38	52,706.38	52,706.38	0.00	0.00
602.04	Cheltuieli privind piesele de schimb	0.00	0.00	1,736.05	1,736.05	0.00	0.00	1,736.05	1,736.05	1,736.05	1,736.05	0.00	0.00
602.04.00	Cheltuieli privind piesele de schimb	0.00	0.00	1,736.05	1,736.05	0.00	0.00	1,736.05	1,736.05	1,736.05	1,736.05	0.00	0.00
602.08	Cheltuieli privind alte materiale consumabile	0.00	0.00	21,918.10	21,918.10	29,052.23	29,052.23	50,970.33	50,970.33	50,970.33	50,970.33	0.00	0.00
602.08.00	Cheltuieli privind alte materiale consumabile	0.00	0.00	21,918.10	21,918.10	29,052.23	29,052.23	50,970.33	50,970.33	50,970.33	50,970.33	0.00	0.00
610	Cheltuieli privind energia si apa	0.00	0.00	4,654.48	4,654.48	11,113.37	11,113.37	15,767.85	15,767.85	15,767.85	15,767.85	0.00	0.00
610.00	Cheltuieli privind energia si apa	0.00	0.00	4,654.48	4,654.48	11,113.37	11,113.37	15,767.85	15,767.85	15,767.85	15,767.85	0.00	0.00
610.00.00	Cheltuieli privind energia si apa	0.00	0.00	4,654.48	4,654.48	11,113.37	11,113.37	15,767.85	15,767.85	15,767.85	15,767.85	0.00	0.00
614	Cheltuieli cu deplasari, detasari, transferari	0.00	0.00	1,032.00	1,032.00	1,330.00	1,330.00	2,362.00	2,362.00	2,362.00	2,362.00	0.00	0.00
614.00	Cheltuieli cu deplasari, detasari, transferari	0.00	0.00	1,032.00	1,032.00	1,330.00	1,330.00	2,362.00	2,362.00	2,362.00	2,362.00	0.00	0.00
614.00.00	Cheltuieli cu deplasari, detasari, transferari	0.00	0.00	1,032.00	1,032.00	1,330.00	1,330.00	2,362.00	2,362.00	2,362.00	2,362.00	0.00	0.00
626	Cheltuieli postale si taxe de telecomunicatii	0.00	0.00	3,398.02	3,398.02	2,835.69	2,835.69	6,233.71	6,233.71	6,233.71	6,233.71	0.00	0.00
626.00	Cheltuieli postale si taxe de telecomunicatii	0.00	0.00	3,398.02	3,398.02	2,835.69	2,835.69	6,233.71	6,233.71	6,233.71	6,233.71	0.00	0.00
626.00.00	Cheltuieli postale si taxe de telecomunicatii	0.00	0.00	3,398.02	3,398.02	2,835.69	2,835.69	6,233.71	6,233.71	6,233.71	6,233.71	0.00	0.00
628	Alte cheltuieli cu serviciile executate de terti	0.00	0.00	17,172.72	17,172.72	109,212.41	109,212.41	126,385.13	126,385.13	126,385.13	126,385.13	0.00	0.00
628.00	Alte cheltuieli cu serviciile executate de terti	0.00	0.00	17,172.72	17,172.72	109,212.41	109,212.41	126,385.13	126,385.13	126,385.13	126,385.13	0.00	0.00
628.00.00	Alte cheltuieli cu serviciile executate de terti	0.00	0.00	17,172.72	17,172.72	109,212.41	109,212.41	126,385.13	126,385.13	126,385.13	126,385.13	0.00	0.00
641	Cheltuieli cu salariile personalului	0.00	0.00	258,312.00	258,312.00	126,541.00	126,541.00	384,853.00	384,853.00	384,853.00	384,853.00	0.00	0.00
641.00	Cheltuieli cu salariile personalului	0.00	0.00	258,312.00	258,312.00	126,541.00	126,541.00	384,853.00	384,853.00	384,853.00	384,853.00	0.00	0.00
641.00.00	Cheltuieli cu salariile personalului	0.00	0.00	258,312.00	258,312.00	126,541.00	126,541.00	384,853.00	384,853.00	384,853.00	384,853.00	0.00	0.00
645	Cheltuieli privind asigurarile sociale	0.00	0.00	19,966.00	19,966.00	2,848.00	2,848.00	22,814.00	22,814.00	22,814.00	22,814.00	0.00	0.00
645.01	Contributiile angajatorilor pentru asigurari sociale	0.00	0.00	14,198.00	14,198.00	0.00	0.00	14,198.00	14,198.00	14,198.00	14,198.00	0.00	0.00
645.01.00	Contributiile angajatorilor pentru asigurari sociale	0.00	0.00	14,198.00	14,198.00	0.00	0.00	14,198.00	14,198.00	14,198.00	14,198.00	0.00	0.00
645.07.00	Cheltuieli cu contributia asiguratorie pentru munca	0.00	0.00	5,768.00	5,768.00	2,848.00	2,848.00	8,616.00	8,616.00	8,616.00	8,616.00	0.00	0.00

Simbol cont	Denumirea contului	Sold initial		Rulaje precedente		Rulaje luna		Rulaj cumulul		Total sume		Sold final	
		Debitoare	Creditoare	Debitoare	Creditoare	Debitoare	Creditoare	Debitoare	Creditoare	Debitoare	Creditoare	Debitoare	Creditoare
677	Ajutoare sociale	0.00	0.00	27,465.00	27,465.00	14,514.00	14,514.00	41,979.00	41,979.00	41,979.00	41,979.00	0.00	0.00
677.00	Ajutoare sociale	0.00	0.00	27,465.00	27,465.00	14,514.00	14,514.00	41,979.00	41,979.00	41,979.00	41,979.00	0.00	0.00
677.00.00	Ajutoare sociale	0.00	0.00	27,465.00	27,465.00	14,514.00	14,514.00	41,979.00	41,979.00	41,979.00	41,979.00	0.00	0.00
6x	TOTAL CLASA 6	0.00	0.00	355,654.37	355,654.37	297,446.70	297,446.70	653,101.07	653,101.07	653,101.07	653,101.07	0.00	0.00
731	Impozit pe venit, profit si castiguri din capital de la persoane fizice	0.00	0.00	251,104.04	251,104.04	93,968.82	93,968.82	345,072.86	345,072.86	345,072.86	345,072.86	0.00	0.00
731.01	Impozit pe venit	0.00	0.00	383.50	383.50	5.00	5.00	388.50	388.50	388.50	388.50	0.00	0.00
731.01.00	Impozit pe venit	0.00	0.00	383.50	383.50	5.00	5.00	388.50	388.50	388.50	388.50	0.00	0.00
731.02	Cote si sume defalcate din impozitul pe venit	0.00	0.00	250,720.54	250,720.54	93,963.82	93,963.82	344,684.36	344,684.36	344,684.36	344,684.36	0.00	0.00
731.02.00	Cote si sume defalcate din impozitul pe venit	0.00	0.00	250,720.54	250,720.54	93,963.82	93,963.82	344,684.36	344,684.36	344,684.36	344,684.36	0.00	0.00
734	Impozite si taxe pe proprietate	0.00	0.00	-3,709.00	-3,709.00	-3,122.00	-3,122.00	-6,831.00	-6,831.00	-6,831.00	-6,831.00	0.00	0.00
734.00	Impozite si taxe pe proprietate	0.00	0.00	-3,709.00	-3,709.00	-3,122.00	-3,122.00	-6,831.00	-6,831.00	-6,831.00	-6,831.00	0.00	0.00
734.00.00	Impozite si taxe pe proprietate	0.00	0.00	-3,709.00	-3,709.00	-3,122.00	-3,122.00	-6,831.00	-6,831.00	-6,831.00	-6,831.00	0.00	0.00
735	Impozite si taxe pe bunuri si servicii	0.00	0.00	168,824.08	168,824.08	269,062.64	269,062.64	437,886.72	437,886.72	437,886.72	437,886.72	0.00	0.00
735.02	Sume defalcate din TVA	0.00	0.00	169,942.08	169,942.08	269,768.64	269,768.64	439,710.72	439,710.72	439,710.72	439,710.72	0.00	0.00
735.02.00	Sume defalcate din TVA	0.00	0.00	169,942.08	169,942.08	269,768.64	269,768.64	439,710.72	439,710.72	439,710.72	439,710.72	0.00	0.00
735.05	Taxe pe servicii specifice	0.00	0.00	0.00	0.00	200.00	200.00	200.00	200.00	200.00	200.00	0.00	0.00
735.05.00	Taxe pe servicii specifice	0.00	0.00	0.00	0.00	200.00	200.00	200.00	200.00	200.00	200.00	0.00	0.00
735.06	Taxe pe utilizarea bunurilor, autorizarea utilizarii bunurilor sau pe desfasurarea de activitati	0.00	0.00	-1,118.00	-1,118.00	-906.00	-906.00	-2,024.00	-2,024.00	-2,024.00	-2,024.00	0.00	0.00
735.06.00	Taxe pe utilizarea bunurilor, autorizarea utilizarii bunurilor sau pe desfasurarea de activitati	0.00	0.00	-1,118.00	-1,118.00	-906.00	-906.00	-2,024.00	-2,024.00	-2,024.00	-2,024.00	0.00	0.00
739	Alte impozite si taxe fiscale	0.00	0.00	21,669.00	21,669.00	87,434.41	87,434.41	109,103.41	109,103.41	109,103.41	109,103.41	0.00	0.00
739.00	Alte impozite si taxe fiscale	0.00	0.00	21,669.00	21,669.00	87,434.41	87,434.41	109,103.41	109,103.41	109,103.41	109,103.41	0.00	0.00
739.00.00	Alte impozite si taxe fiscale	0.00	0.00	21,669.00	21,669.00	87,434.41	87,434.41	109,103.41	109,103.41	109,103.41	109,103.41	0.00	0.00
751	Venituri din vanzari de bunuri si servicii	0.00	0.00	38,550.00	38,550.00	15,397.00	15,397.00	53,947.00	53,947.00	53,947.00	53,947.00	0.00	0.00
751.01	Venituri din prestari de servicii si alte activitati	0.00	0.00	33,879.00	33,879.00	12,776.00	12,776.00	46,655.00	46,655.00	46,655.00	46,655.00	0.00	0.00
751.01.00	Venituri din prestari de servicii si alte activitati	0.00	0.00	33,879.00	33,879.00	12,776.00	12,776.00	46,655.00	46,655.00	46,655.00	46,655.00	0.00	0.00
751.03	Amenzii, penalitati si confiscari	0.00	0.00	4,671.00	4,671.00	2,621.00	2,621.00	7,292.00	7,292.00	7,292.00	7,292.00	0.00	0.00
751.03.00	Amenzii, penalitati si confiscari	0.00	0.00	4,671.00	4,671.00	2,621.00	2,621.00	7,292.00	7,292.00	7,292.00	7,292.00	0.00	0.00
770	Finantarea de la buget	0.00	0.00	332,252.20	332,252.20	0.00	0.00	332,252.20	332,252.20	332,252.20	332,252.20	0.00	0.00
770.00	Finantarea de la buget	0.00	0.00	332,252.20	332,252.20	0.00	0.00	332,252.20	332,252.20	332,252.20	332,252.20	0.00	0.00
770.00.00	Finantarea de la buget	0.00	0.00	332,252.20	332,252.20	0.00	0.00	332,252.20	332,252.20	332,252.20	332,252.20	0.00	0.00
772	Venituri din subventii	0.00	0.00	956.00	956.00	222.00	222.00	1,178.00	1,178.00	1,178.00	1,178.00	0.00	0.00
772.01	Subventii de la bugetul de stat	0.00	0.00	956.00	956.00	222.00	222.00	1,178.00	1,178.00	1,178.00	1,178.00	0.00	0.00
772.01.00	Subventii de la bugetul de stat	0.00	0.00	956.00	956.00	222.00	222.00	1,178.00	1,178.00	1,178.00	1,178.00	0.00	0.00
7x	TOTAL CLASA 7	0.00	0.00	477,394.12	809,646.92	462,962.87	740,993.31	940,956.99	1,550,639.63	940,956.99	1,550,639.63	0.00	610,282.64
x	TOTAL	43,637,575.96	43,667,575.96	6,898,833.19	6,898,833.19	2,565,109.83	2,565,109.83	9,463,943.02	9,463,943.02	53,131,518.98	53,131,518.98	44,619,975.54	44,619,975.54



CONTUL DE REZULTAT PATRIMONIAL


la data de 31/03/2018

Cod 02

Nr ct	DENUMIREA INDICATORILOR	COD RAND	AN PRECEDENT	AN CURENT
A	B	C	1	2
I.	VENITURI OPERATIONALE	01	0	0
1.	Venituri din impozite, taxe, contributi de asigurari si alte venituri ale bugetelor (ct.7300100+7300200+7310100+7310200+7320100+ 7330000+ 7340000+ 7350100+7350200+7350300+7350400+ 7350500+ 7350600+7360100+7390000+7450100+7450200+ 7450300+ 7450400+ 7450500+7450700+7450900+ 7460100+ 7460200+ 7460300+ 7460900)	02	751,844	885,232
2.	Venituri din activitati economice (ct.7210000+7220000+7510100+ 7510200+/-7090000)	03	42,383	46,655
3.	Finantari, subventii, transferuri, alocatii bugetare cu destinatie speciala (ct.7510500+7710000+7720100+7720200+7730000+7740100+ 7740200+7750000+7760000+7780000+7790101+7790109)	04	2,018	1,178
4.	Alte venituri operationale (ct.7140000+7180000+7500000+7510300+7510400+7810200+7810300 +7810401+7810402+7770000)	05	5,835	7,292
	TOTAL VENITURI OPERATIONALE (rd.02+03+04+05)	06	802,080	940,357
II.	CHELTUIELI OPERATIONALE	07	0	0
1.	Salariile si contributiile sociale aferente angajatilor (ct.6410000+6420000+6450100+6450200+6450300+ 6450400+ 6450500+6450600+6450700+ 6450800+6460000+6470000)	08	502,702	407,667
2.	Subventii si transferuri (ct.6700000+6710000+6720000+6730000+6740000+ 6750000+ 6760000+ 6770000+ 6780000+6790000)	09	39,456	41,979
3.	Stocuri, consumabile, lucrari si servicii executate de terti (ct.6010000+6020100+6020200+6020300+6020400+ 6020500+ 6020600+ 6020700+6020800+6020900+6030000+ 6060000+ 6070000+6080000+6090000+6100000+ 6110000+ 6120000+ 6130000+6140000+6220000+6230000+6240100+ 6240200+ 6260000+6270000+6280000+6290100)	10	95,600	203,455
4.	Cheltuieli de capital, amortizari si provizioane (ct.6810100+6810200+6810300+6810401+6810402+6820101+ 6820109+6820200+ 6890100+ 6890200+6290200)	11	106,622	0
5.	Alte cheltuieli operationale (ct.6350100+6540000+6580101+6580109)	12	0	0
	TOTAL CHELTUIELI OPERATIONALE (rd.08+09+10+11+12)	13	744,380	653,101
III.	REZULTATUL DIN ACTIVITATEA OPERATIONALA	14	0	0
	- EXCEDENT (rd.06- rd.13)	15	57,700	287,256
	- DEFICIT (rd.13- rd.06)	16	0	0
IV.	VENITURI FINANCIARE		0	0
	(ct.7630000+7640000+7650000+7660000+7670000+ 7680000+ 7690000+ 7860300+7860400)	17	0	0
V.	CHELTUIELI FINANCIARE		0	0
	(ct.6630000+6640000+6650000+6660000+6670000+ 6680000+ 6690000+ 6860300+6860400+6860800)	18	0	0
VI.	REZULTATUL DIN ACTIVITATEA FINANCIARA	19	0	0

Nr. crt.	DENUMIREA INDICATORILOR	COD- RAND	AN PRECEDENT	AN CURENT
A	B	C	1	2
	- EXCEDENT (rd.17- rd.18)	20	0	0
	- DEFICIT (rd.18- rd.17)	21	0	0
VII.	REZULTATUL DIN ACTIVITATEA CURENTA	22	0	0
	- EXCEDENT (rd.15+20-16-21)	23	57,700	287,256
	- DEFICIT (rd.16+21-15-20)	24	0	0
VIII.	VENITURI EXTRAORDINARE		0	0
	(ct.7910000)	25	0	0
IX.	CHELTUIELI EXTRAORDINARE		0	0
	(ct.6900000+6910000)	26	0	0
X.	REZULTATUL DIN ACTIVITATEA EXTRAORDINARA	27	0	0
	- EXCEDENT (rd.25-rd.26)	28	0	0
	- DEFICIT (rd.26-rd.25)	29	0	0
X.	REZULTATUL PATRIMONIAL AL EXERCITIULUI(BRUT)	29.1	0	0
	- EXCEDENT (rd. 23+28-24-29)	29.2	57,700	287,256
	- DEFICIT (rd. 24+29-23-28)	29.3	0	0
	Cheltuieli cu impozitul pe profit (din ct. 6350200)	29.4	0	0
XI.	REZULTATUL PATRIMONIAL AL EXERCITIULUI	30	0	0
	- EXCEDENT (rd. 23+28-24-29-29.4)	31	57,700	287,256
	- DEFICIT (rd. 24+29-23-28-29.4)	32	0	0

Ordonator principal de credite,
CURUTI IONEL



Conducătorul compartimentului financiar-
contabil,
BALU CALIN


SITUAȚIA FLUXURILOR DE TREZORERIE

la data de 31/03/2018

Cod 03

-lei-

DENUMIREA INDICATORULUI	Cod rând	TOTAL	CASA ct. 5310101	Buget de stat ct. 5200100/7700000	Buget local ct. 5210100/7700000	Buget asigurări sociale de stat ct. 5250101/5250102/7700000	Buget asigurări pentru somaj ct. 53740101/5740102/7700000	Buget Fond regional/unic de asigurări sociale de sănătate ct. 5710100/7700000	Buget Fond pentru mediu ct. 5750100/7700000	Buget Trezoreria statului ct. 5240100/7700000	Buget instituții publice în egalitate veniturilor ct. 5660101/7700000	Buget instituții publice finanțate din veniturile proprii și subvenții ct. 5610100/7700000	Buget activități financiare din veniturile proprii și buget ct. 5620101/7700000	Buget impozituri interne și externe ct. 5130101/5140101/5150103/7700000	Buget venituri din activități financiare ct. 5130101/5140101/5150103/7700000	Alte surse disponibile ct. 560
A	B	I=2+...+15	2	3	4	5	6	7	8	9	10	11	12	13	14	15
I. NUMERAR DIN ACTIVITATEA OPERATIONALA	01	0	0	0	0	0	0	0	0	0	0	0	0	0	0	0
1. Incasari	02	1,768,444	625,807	0	1,142,637	0	0	0	0	0	0	0	0	0	0	0
2. Plati	03	1,236,090	625,807	228,719	610,283	0	0	0	0	0	0	0	0	0	0	0
3. Numerar net din activitatea operationala (rd. 02- rd.03)	04	532,354	0	-228,719	532,354	0	0	0	0	0	0	0	0	0	0	0
III. NUMERAR DIN ACTIVITATEA DE INVESTITII	05	0	0	0	0	0	0	0	0	0	0	0	0	0	0	0
1. Incasari	06	0	0	0	0	0	0	0	0	0	0	0	0	0	0	0
2. Plati	07	0	0	0	0	0	0	0	0	0	0	0	0	0	0	0
3. Numerar net din activitatea de investitii (rd.06-07)	08	0	0	0	0	0	0	0	0	0	0	0	0	0	0	0
III. NUMERAR DIN ACTIVITATEA DE FINANTARE	09	0	0	0	0	0	0	0	0	0	0	0	0	0	0	0
1. Incasari	10	0	0	0	0	0	0	0	0	0	0	0	0	0	0	0
2. Plati	11	0	0	0	0	0	0	0	0	0	0	0	0	0	0	0
3. Numerar net din activitatea de finantare (rd.10-rd.11)	12	0	0	0	0	0	0	0	0	0	0	0	0	0	0	0
IV. CRESTEREA (DESCRESTEREA) NETA DE NUMERAR SI ECHIVALENT DE NUMERAR (rd.04+rd.08+rd.12)	13	532,354	0	-228,719	532,354	0	0	0	0	0	0	0	0	0	0	0
V. NUMERAR SI ECHIVALENT DE NUMERAR LA INCEPUTUL ANULUI	14	37,765	0	0	28,407	0	0	0	0	0	0	0	9,358	0	0	0
- sume recuperate din excedentul anului precedent*	14.1	0	0	0	0	0	0	0	0	0	0	0	0	0	0	0
- sume utilizate din excedentul anului precedent*	14.2	0	0	0	0	0	0	0	0	0	0	0	0	0	0	0
- sume transferate din disponibilul neutilizat la finele anului precedent***	14.3	0	0	0	0	0	0	0	0	0	0	0	0	0	0	0
VI. NUMERAR SI ECHIVALENT DE NUMERAR LA SFARSITUL PERIOADEI (rd.13+rd.14+rd.14.1-rd.14.2-rd.14.3)	15	570,119	0	-228,719	560,761	0	0	0	0	0	0	0	9,358	0	0	0



Ordonator principal de credite
CURUTI IONEA

Conducătorul compartimentului financiar-contabil,
BALU CALIN

[Handwritten signature]

SITUAȚIA

unor indicatori referitori la protecția copilului și a persoanelor cu handicap

la data de 31/03/2018

Cod 08

DENUMIRE	COD RÂND	NUMĂR
Copii aflați în familii substitutive *)	001	0
Copii protejați în:	002	0
Centre de plasament	003	0
Centre de primire a copilului în regim de urgență	004	0
Centre maternale **)	005	0
Persoane cu handicap instituționalizate în unități de protecție specială a persoanelor cu handicap	006	0
servicii personale pentru persoanele cu handicap	007	15
Indemnizații lunare acordate persoanelor cu handicap grav	008	12

Ordonator principal de credite,
CURUȚI IONEL



Conducătorul compartimentului financiar-
contabil,
BALU CALIN

PLĂȚI RESTANTE

la data de 31/03/2018

Cod 40

DENUMIREA INDICATORILOR A	COD RÂND B	SOLD LA INCEPUTUL ANULUI 01	Sold la finele perioadei	
			TOTAL 02	din care aferent sumelor angajate din prevederi bugetare 03
Plati RESTANTE-TOTAL (rd. 150+300), din care:	01	0	0	0
-sub30dezile(rd.151+301)	02	0	0	0
-peste 30 dezile (rd.152+302)	03	0	0	0
-peste 90 de zile (rd. 153+303)	04	0	0	0
-peste 120 zile (rd. 154+304)	05	0	0	0
-peste 1 an (rd. 155+305)	06	0	0	0
Plati RESTANTE-TOTAL SECTIUNEA DE FUNCTIONARE (rd.160+170+240+250+270+280+290), din care:	150	0	0	0
-sub30dezile (rd.161+171+241+251+271+281+291)	151	0	0	0
-peste 30 dezile (rd. 162+172+242+252+272+282+292)	152	0	0	0
-peste 90 dezile (rd. 163+173+243+253+273+283+293)	153	0	0	0
-peste 120zile(rd. 165+174+245+257+274+284+294)	154	0	0	0
-peste 1 an(rd. 166+175+246+258+275+285+295)	155	0	0	0
Plati restante cAtrefurnizori, creditorii din operatiile comerciale (ct.401, ct.403, 462) (rd.161+162+163+165+166) din care:	160	0	0	0
-sub 30 de zile	161	0	0	0
-peste 30 de zile	162	0	0	0
-peste 90 de zile din care:	163	0	0	0
-(ct.462)	164	0	0	0
-peste 120zile	165	0	0	0
-peste 1 an	166	0	0	0
Plati restante faTA de bugetul general consolidat (rd.171+172+173+174+175) din care:	170	0	0	0
-sub 30 de zile	171	0	0	0
-peste 30 de zile	172	0	0	0
-peste 90 de zile	173	0	0	0
-peste 120zile	174	0	0	0
-peste 1 an	175	0	0	0
Plati restante faTA de salariile (drepturi salariale), (ct. 421, ct. 423, d 425.ct 4271 Tct 4273 ct.4281) (rd.241+242+243+245+246) din care:	240	0	0	0
-sub 30 de zile	241	0	0	0
-peste 30 de zile	242	0	0	0
-peste 90 de zile	243	0	0	0
-din care(ct.4271+4273)	244	0	0	0
-peste 120zile	245	0	0	0
-peste 1 an	246	0	0	0

DENUMIREA INDICATORILOR A	COD RÂND B	SOLD LA INCEPUTUL ANULUI 01	Sold la finele perioadei	
			TOTAL 02	din care afereți sumelor angajate din pravederi bugetare 03
Plati restante faTA de alte categorii de persoane, (ct.4273, ct.429, ct.438) (rd.251 +252+253+257+258) din care:	250	0	0	0
-sub 30 de zile :	251	0	0	0
-peste 30 de zile :	252	0	0	0
-peste 90 de zile din care:(rd.254+255+256)	253	0	0	0
-(ct.4273)	254	0	0	0
-(ct.429)	255	0	0	0
-(ct.438)	256	0	0	0
-peste 120 zile	257	0	0	0
-peste 1 an	258	0	0	0
Imprumuturi nerambursate la scadenTA, (ct.1611, ct.1621, ct.1631, ct. 1651, ct. 1671,ct. 169, ct.5192, ct.5195, ct.5196, ct.5197,ct.5198) (rd.271+272+273+274+275) din care:	270	0	0	0
-sub 30 de zile	271	0	0	0
-peste 30 de zile	272	0	0	0
-peste 90 de zile	273	0	0	0
-peste 120 zile	274	0	0	0
-peste 1 an	275	0	0	0
Dobanzi restante, din care: (afereți celor de la rand 270), (ct.1681, ct.1682, ct. 1683, ct.1685, ct.1687, ct.5186) (rd.281+282+283+284+285)din care:	280	0	0	0
-sub 30 de zile	281	0	0	0
-peste 30 de zile	282	0	0	0
-peste 90 de zile	283	0	0	0
-peste 120 zile	284	0	0	0
-peste 1 an	285	0	0	0
Creditori bugetari (ct.467) (rd.291+292+293+294+295)din care:	290	0	0	0
-sub 30 de zile	291	0	0	0
-peste 30 de zile	292	0	0	0
-peste 90 de zile	293	0	0	0
-peste 120 zile	294	0	0	0
-peste 1 an	295	0	0	0
Plati RESTANTE-TOTAL SECTIUNEA DEZVOLTARE (rd.310+320+330) din care:	300	0	0	0
-sub30dezile (rd. 311+321+331)	301	0	0	0
-peste 30 de zile (rd.312+322+332)	302	0	0	0
-peste 90 de zile (rd.313+323+333)	303	0	0	0
-peste 120 zile (rd. 315+324+334)	304	0	0	0
-peste 1 an (rd. 316+325+335)	305	0	0	0
Plati restante cAtre furnizori, creditori din operaTii comerciale (ct.404, ct.405+462) (rd.311+312+313+315+316)din care:	310	0	0	0
-sub 30 de zile	311	0	0	0
-peste 30 de zile	312	0	0	0
-peste 90 de zile din care:	313	0	0	0
-(ct.462)	314	0	0	0
-peste 120 zile	315	0	0	0
-peste 1 an	316	0	0	0

DENUMIREA INDICATORILOR A	COD RÂND B	SOLD LA INCEPUTUL ANULUI 01	Sold la finele perioadei	
			TOTAL 02	din care aferent sumelor angajate din prevederi bugetare 03
Imprumuturi nerambursate la scadenta, (ct.1611, ct.1621, ct.1631, ct. 1651, ct.1671,ct.169, ct.5192, ct.5195, ct.5196, ct.5197,ct.5198) (rd.321+322+323+324+325) din care:	320	0	0	0
-sub 30 de zile	321	0	0	0
-peste 30 de zile	322	0	0	0
-peste 90 de zile	323	0	0	0
-peste 120 zile	324	0	0	0
-peste 1 an	325	0	0	0
Dobanzi restante, din care: (aferente celor de la rand 320), (ct.1681, ct.1682, ct. 1683, ct.1685, ct.1687, ct.5186) (rd.331+332+333+334+335) din care:	330	0	0	0
-sub 30 de zile	331	0	0	0
-peste 30 de zile	332	0	0	0
-peste 90 de zile	333	0	0	0
-peste 120 zile	334	0	0	0
-peste 1 an	335	0	0	0

Ordonator principal de credite,
CURUTI IONEL



Conducătorul compartimentului
financiar-contabil,
BALU CALIN

Situația plăților restante și arieratelor


la data de 31/03/2018

Cod 73

-lei-

Nr. rând	Explicație	Plăți restante		Plăți restante aferente programelor naționale		Plăți restante aferente fondurilor externe nerambursabile postdețineră		Plăți restante aferente fondurilor externe nerambursabile postdețineră (sursa 08)	
		total	din care arierate	total	din care arierate	total	din care arierate	total	din care arierate
A	B	1	1.1	2	2.1	3	3.1	4	4.1
1	sold la finele lunii precedente	0	0	0	0	0	0	0	0
2	sold la finele perioadei	0	0	0	0	0	0	0	0
3	% diminuare arierate luna raportare****)(rd3=1-rd2/rd1)	X	0	X	0	X	0	X	0

Ordonator principal de credite,
CURUTI IONEL



Conducătorul compartimentului financiar-contabil,
BALU CALIN

SITUAȚIA CENTRALIZATĂ
Situația centralizată a arieratelor bugetului general al unității administrativ teritoriale
la data de 31/03/2018


Cod 99

-lei-

Nr. rând	Explicație	Total arierate	FONDURI EXTERNE NERAMBURSABILE (FEN)				Total arierate ale instituțiilor publice finanțate integral din venituri proprii	Suma care fac obiectul art. 49 alin.(13-2) din legea nr. 273/2006
			Arierate aferente programelor naționale u.a.t. și instituțiilor publice subordonate, cu excepția celor finanțate integral din venituri proprii	Arierate aferente fondurilor externe nerambursabile preaderare (sursa 08) ale u.a.t. și instituțiilor publice subordonate, cu excepția celor finanțate integral din venituri proprii	Arierate aferente fondurilor externe nerambursabile postaderare ale u.a.t. și instituțiilor publice subordonate, cu excepția celor finanțate integral din venituri proprii	Arierate aferente fondurilor externe nerambursabile preaderare (sursa 08) ale u.a.t. și instituțiilor publice subordonate, cu excepția celor finanțate integral din venituri proprii		
A	B	1	2	3	4	5	6	
1	sold la finele lunii precedente	0	0	0	0	0	0	
2	sold la finele perioadei	0	0	0	0	0	0	
3	% diminuare arierate luna raportare****)(rd3=1- rd2/rd1)	X	X	X	X	X	X	

Ordonator principal de credite,
CURUTI IONEL

Conducătorul compartimentului financiar-contabil,
BALU CALIN



SITUAȚIA ACTIVELOR ȘI DATORIILOR FINANCIARE ALE INSTITUȚIILOR PUBLICE DIN ADMINISTRAȚIA LOCALĂ

la data de 31/03/2018

Cod 18

Nr crt. A	DENUMIREA INDICATORILOR B	COD RÂND C	SOLD LA INCEPUTUL ANULUI D	SOLD LA SFÂRSITUL PERIOADEI E
	ACTIVE FINANCIARE	01	X	X
A	NUMERAR SI DEPOZITE, din care:	02	X	X
A1	Numerar	03	X	X
	Numerar în lei în casieria institutiilor publice locale si ale institutiilor publice de subordonare locala, (ct.5310101)	04	0	0
	Disponibilitati în lei ale institutiilor publice locale si ale institutiilor publice de subordonare locala, la trezorerii (ct.5100000+5120101+5120501+5150101+5160101+5170101+5210100+5210300+5280000+5290201+5290301+5290400+5290901+5500101+5510000+5520000+5550101+5570101+ 5580101+5580201+5600101+5600300+5610101+5610300+5620101+5620300 -7700000) din care :	05	37,765	341,400
	Disponibilitati în lei din împrumuturi interne si externe contractate de autoritatile administratiei publice locale (ct.5160101)	05.1	0	0
	Fonduri externe nerambursabile preaderare	06	0	0
	Fonduri externe nerambursabile postaderare	07	0	0
	Total (în baze cash) (rd.04+05)	08	37,765	341,400
	Dobânzi de încasat aferente disponibilitatilor institutiilor publice locale si ale institutiilor publice de subordonare locala la trezorerii/disponibilitatilor din excedentele cumulate ale bugetelor locale si ale institutiilor de subordonare locala (ct.5180701)	09	0	0
	Total (în baze accrual) (rd.08+09)	10	37,765	341,400
	Excedentele cumulate ale bugetelor locale (ct.521.03.00)	11	X	X
	Disponibil din fondul de rulment	12	X	X
	Total (în baze cash) (rd.11+12)	13	X	X
	Dobânzi de încasat aferente disponibilitatilor din excedentele cumulate ale bugetelor locale si disponibilului din fondul de rulment al institutiilor publice locale si ale institutiilor de subordonare locala (ct.5180701)	14	X	X
	Total (în baze accrual) (rd.13+14)	15	X	X
	Depozite constituite din fondul de rulment	16	X	X
	Dobânzi de încasat aferente depozitelor din fondul de rulment al institutiilor publice locale	17	X	X
	Total (în baze accrual)(16+17)	18	X	X
	Depozite ale institutiilor publice (ct. 5150301+ct.5600401)	19	0	0
	Dobânzi de încasat aferente depozitelor institutiilor publice locale si ale institutiilor de subordonare locala la trezorerie (ct.5180701)	20	0	0
	Total (în baze accrual)(rd.19+20)	21	0	0
	Avansuri de trezorerie, acordate în lei (ct. 5420100)	22	0	0
	Alte valori (ct.5320100+5320200+5320300+5320400+5320500+5320600+5320800)	23	0	0
	Depozite transferabile (Disponibilitati în conturi curente si de depozit), din care:	30	X	X
	-Disponibilitati la institutii de credit rezidente	31	X	X
	Disponibilitati ale institutiilor publice locale si ale institutiilor de subordonare locala la institutiile de credit rezidente (ct.5110101+ 5110102+5120102+5120402+5120502+5150102+5150202+5160102+5160202+5170102+5170202+5290202+5290302+5290902+5500102+5550102+5550202+5570202+5580102+5580302+ 5600102+5620102+5620103) din care :	32	0	0
	Fonduri externe nerambursabile preaderare (ct.xx)	33	0	0

Nr. crt.	DENUMIREA INDICATORILOR	COD RAND	SOLD LA INCEPUTUL ANULUI	SOLD LA SFARSITUL PERIOADEI
A	B	C	1	2
	Fonduri externe nerambursabile postaderare (ct.xx)	34	0	0
	Numerar în valuta în casieria institutiilor publice, (ct.5310402)	35	0	0
	Total (în baze cash) (rd.32+35)	36	0	0
	Dobânzi de încasat aferente disponibilitatilor institutiilor publice locale si ale institutiilor de subordonare locala la institutiile de credit rezidente (ct.5180702)	37	0	0
	Total (în baze accrual)(rd.36+37)	38	0	0
	Depozite ale institutiilor publice la institutiile de credit rezidente (ct. 5150302 + ct.5600402)	39	0	0
	Dobânzi de încasat aferente depozitelor institutiilor publice locale si ale institutiilor de subordonare locala la institutiile de credit rezidente (ct.5180702)	40	0	0
	Total (în baze accrual)(rd.39+40)	41	0	0
	Acreditive în lei ale institutiilor locale si ale ale institutiilor de subordonare locala la institutiile de credit rezidente (ct.5410102)	42	0	0
	Acreditive în valuta ale institutiilor locale si ale institutiilor de subordonare locala la institutiile de credit rezidente (ct.5410202)	43	0	0
	-disponibilitati la alti rezidenti	50	X	X
	Disponibilitati ale institutiilor publice aflate la alti rezidenti (terti) (ct.2670108+2670208)	51	0	0
	Total (în baze cash)(rd.51)	52	0	0
A.3	Alte disponibilitati	60	X	X
	-disponibilitati la institutii de credit din strainatate	61	X	X
	Disponibilitati ale reprezentantelor din strainatate (ct.5120402)	62	0	0
	Dobânzi de încasat aferente disponibilitatilor, reprezentantelor din strainatate (ct.5180702)	63	0	0
	Total (în baze accrual)(rd.62+63)	64	0	0
	Avansuri de trezorerie, acordate (ct. 542)	65	0	0
	Acreditive la institutii de credit în strainatate (ct.5410202)	66	0	0
B	TITLURI, ALTELE DECAT ACTIUNI, din care:	70	X	X
	Titluri, altele decât actiuni, exclusiv produsele financiare derivate	71	X	X
	Titluri pe termen scurt, altele decât actiuni si produse financiare derivate (detinute de catre administratia locala si de institutiile de subordonare locala)	72	X	X
	Titluri pe termen scurt, altele decât actiuni si produse financiare derivate detinute de catre administratia locala si de institutiile de subordonare locala.Total (rd.74+75+76+77), din care emise de:	73	0	0
	-B.N.R. (S121)	74	0	0
	-Institutii de credit rezidente (S122)	75	0	0
	-Alti rezidenti (S123,124,125)	76	0	0
	-Nerezidenti (S21,S22)	77	0	0
	Total (la valoare nominala) (rd. 73)	78	0	0
	Titluri pe termen lung, altele decât actiuni si produse financiare derivate	85	X	X
	Titluri pe termen lung, altele decât actiuni si produse financiare derivate detinute de catre administratia locala (institutiile locale) si institutiile de subordonare locala. Total (rd.87+88+89+90), din care emise de:	86	0	0
	-B.N.R. (S121)	87	0	0
	-Institutii de credit rezidente (S122)	88	0	0
	-Alti rezidenti (S123,124,125)	89	0	0
	-Nerezidenti (S21,S22)	90	0	0
	Obligatiuni si alte titluri detinute în contul creantelor bugetare (ct.2650000 - 2960200). Total (rd.92+93+94+95+96), din care emise de:	91	0	0
	-B.N.R. (S121)	92	0	0
	-Institutii de credit rezidente (S122)	93	0	0

Nr. crt.	DENUMIREA INDICATORILOR	COD RAND	SOLD LA INCEPUTUL ANULUI	SOLD LA SFARSITUL PERIOADEI
A	B	C	1	2
	-Alti rezidenti (S123,124,125)	94	0	0
	-Nerezidenti (S21,S22)	95	0	0
	-Operatori economici (S11)	96	0	0
I	Total (rd.86+91)	97	0	0
C	CREDITE ACORDATE, din care:	110	X	X
C1	Credite pe termen scurt - acordate	111	X	X
	Credite pe termen scurt acordate din bugetul local institutiilor de subordonare locala, (ct.4680102)	112	0	0
D	ACTIUNI SI ALTE PARTICIPATII	120	X	X
	Actiuni si alte titluri, exclusiv actiuni ale fondurilor mutuale	121	X	X
	Actiuni cotate (se includ si actiunile detinute de institutiile publice locale provenite din conversia creantelor bugetare în actiuni)	122	X	X
	Actiuni cotate detinute de autoritatile locale la operatorii economici (ct.2600100 - 2960101) (S11)	123	0	0
	Actiuni cotate detinute de autoritatile locale la institutii financiare si de credit rezidente (ct.2600100 - 2960101) (S122)	124	0	0
	Actiuni cotate detinute de autoritatile locale la societati de asigurari rezidente (ct.2600100-2960101)(S125)	125	0	0
	Total (la val. ctb. neta = la valoarea de intrare mai putin ajustarile cumulate pentru pierderea de valoare) (rd.123+124+125)	126	0	0
	Actiuni necotate (se includ si actiunile detinute de institutiile publice locale provenite din conversia creantelor bugetare în actiuni)	130	X	X
	Actiuni necotate detinute de autoritatile locale la operatorii economici (ct.2600200 - 2960102)(S11)	131	0	0
	Actiuni necotate detinute de autoritatile locale la institutii financiare si de credit rezidente (ctx.2600200 - 2960102) (S122)	132	0	0
	Actiuni necotate detinute de autoritatile locale la societati de asigurari rezidente (ctx.2600200 - 2960102)(S125)	133	0	0
	Total (la valoarea contabila neta (la valoarea de intrare mai putin ajustarile cumulate pentru pierderea de valoare)(rd.131+132+133)	134	0	0
D.3	Alte participatii	140	X	X
	Participatiile autoritatilor locale la alte societati care nu sunt organizate pe actiuni (regii autonome, srl, comandita, etc.) (ct.2600300 - ct. 2960103)	141	0	0
	Total (la valoarea de intrare mai putin ajustarile cumulate pentru pierderea de valoare) (rd.141)	142	0	0
	ALTE CONTURI DE PRIMIT	155	X	X
E.1	Credite comerciale si avansuri acordate	156	X	X
1	Creante comerciale necurente legate de livrari de bunuri si servicii de catre autoritatile locale sau de institutii subordonate acestora (ct.4110201+ct.4110208+ct.4130200+ct.4610201 - 4910200 - 4960200). Total (rd.158+159+160+164) din care:	157	0	0
	-de la populatie	158	0	0
	-de la operatori economici (S11),	159	0	0
	-de la institutiile publice, din care: (rd.161+162+163)	160	0	0
	- Administratia centrala (S1311)	161	0	0
	- Administratia locala (S1313)	162	0	0
	- Asigurari sociale (S1314)	163	0	0
	-de la nerezidenti (S21,S22)	164	0	0
	Creante comerciale curente legate de livrari de bunuri si servicii de catre autoritatile locale sau de institutii subordonate acestora (ct.2320000+2340000+4090101+4090102+4110101+4110108+4130100+4180000+4610101-4910100-4960100). Total (rd.166+167+168+172) din care de la :	165	0	0


Nr. crt.	DENUMIREA INDICATORILOR	COD RAND	SOLD LA INCEPUTUL ANULUI	SOLD LA SFARSITUL PERIOADEI
A	B	C	1	2
	-de la populatie (ct.2320000+2340000+4090101+4090102+4110101+4110108+4130100+4180000+4610101-4910100-4960100)(S14)	166	0	0
	-de la operatori economici (S11),	167	0	0
	-de la institutiile publice, din care: (rd.169+170+171)	168	0	0
	- Administratia centrala (S1311)	169	0	0
	- Administratia locala (S1313)	170	0	0
	- Asigurari sociale (S1314)	171	0	0
	-de la nerezidenti (S21,S22)	172	0	0
E.2	Alte conturi de primit, exclusiv creditele comerciale si avansurile	175	X	X
1	Creante ale bugetului local (ct.4640000 - 4970000). Total (r177+178+179+183), din care:	176	256,857	54,577
	-de la populatie (ct.4640000 - 4970000)(S14)	177	256,857	54,577
	-de la operatori economici (S11),	178	0	0
	-de la institutiile publice, din care: (rd.180+181+182)	179	0	0
	- Administratia centrala (S1311)	180	0	0
	- Administratia locala (S1313)	181	0	0
	- Asigurari sociale (S1314)	182	0	0
	-de la nerezidenti (S21,S22)	183	0	0
	Creante ale fondului de risc (ct.4610109+4610209)	184	0	0
	Total creante (rd.176+184)	185	256,857	54,577
	Creante din operatiuni cu fonduri externe nerambursabile de la Comisia Europeana	190	0	0
	Sume de primit de la Autoritatea de Certificare si Plata, Autoritatilor de Management si Agentiile de Plati reprezentând fonduri externe nerambursabile postaderare (ct.4580301)	191	0	0
	Sume de primit de la Autoritatea de Certificare si Plata, Autoritatilor de Management si Agentiile de Plati reprezentând fonduri de la bugetul de stat (ct.4580302)	192	0	0
	Sume solicitate la rambursare aferente fondurilor externe nerambursabile postaderare în curs de virare la buget (ct.8077000)	193	0	0
	DATORII FINANCIARE	200	0	0
A	NUMERAR SI DEPOZITE, din care:	201	X	X
A.2	Alte depozite	202	X	X
	Sume datorate tertilor reprezentând garantii si cautiuni aflate în conturile institutiilor publice (ct.4280101+4280201+4620109+4620209). Total (rd.204+205+206) din care :	203	0	0
	- salariatilor (S143)	204	0	0
	- operatorilor economici (S11)	205	0	0
	- institutiilor publice, din care: (rd.207+208+209)	206	0	0
	- Administratia centrala (S1311)	207	0	0
	- Administratia locala (S1313)	208	0	0
	- Asigurari sociale (S1314)	209	0	0
B.	ÎMPRUMUTURI PE BAZA DE TITLURI, ALTELE DECÂT ACTIUNI	220	X	X
B.1	ÎMPRUMUTURI PE BAZA DE TITLURI pe termen scurt altele decât actiuni si produse financiare derivate)	221	X	X
	Împrumuturi pe baza de titluri pe termen scurt altele decât actiuni si produse financiare derivate emise de catre de catre administratia locala si de institutiile de subordonare locala,(ct.5190109+ 1610100 - 1690100). Total (rd.223+224+225+226) din care achizitionate de:	222	0	0
	-B.N.R. (S121)	223	0	0
	-Instituti de credit rezidente (S122)	224	0	0
	-Alti rezidenti (S123,S124,S125)	225	0	0
	-Nerezidenti (S21,S22)	226	0	0

Nr crt.	DENUMIREA INDICATORILOR	COD RÂND	SOLD LA ÎNCEPUTUL ANULUI	SOLD LA SFÂRSITUL PERIOADEI
A	B	C	1	2
I	Total (la valoare nominala) rd.222	227	0	0
	Dobânzi de platit pentru împrumuturi pe baza de titluri pe termen scurt, altele decât actiuni si produse financiare derivate (ct.1680100+5180604)	228	0	0
	Total (în baze accrual)(rd.227+228)	229	0	0
B.2	ÎMPRUMUTURI PE BAZA DE TITLURI pe termen lung, altele decât actiuni si produse financiare derivate)	240	0	X
	Împrumuturi pe baza de titluri pe termen lung altele decât actiuni si produse financiare derivate emise de catre administratia locala si de institutiile de subordonare locala (ct.1610200 - 1690200). Total (rd.242+243+244+245), din care achizitionate de:	241	0	0
	-B.N.R. (S121)	242	0	0
	-Instituti de credit rezidente (S122)	243	0	0
	-Alti rezidenti (S123,S124,S125)	244	0	0
	-Nerezidenti (S21,S22)	245	0	0
I	Total (la valoare nominala) (rd.241)	246	0	0
	Dobânzi de platit pentru împrumuturi pe baza de titluri pe termen lung, altele decât actiuni si produse financiare derivate (ct.1680100)	247	X	X
	Total (în baze accrual)(rd.246+247)	248	X	X
C.	CREDITE PRIMITE, din care:	260	X	X
C.1	Credite pe termen scurt primite	261	X	X
	Credite pe termen scurt contractate de autoritatile locale si institutiile din subordinea acestora (ct.1620100+1630100+1670101+1670103+ 1670109+ 5190101+ 5190102+ 5190106+ 5190180+ 5190190). Total (rd.263+264+265+265.1), din care acordate de:	262	0	0
	-Instituti de credit rezidente (S122)	263	0	0
	-Alti rezidenti (S123,S124,S125)	264	0	0
	-Nerezidenti (S21,S22)	265	0	0
	Credite pe termen scurt primite din venituri din privatizare, de catre institutiile publice din administratia locala (ct.1620100+1670103+ 5190102+ 5190180)(S1311)	265.1	0	0
	Credite pe termen scurt primite din contul curent general al trezoreriei statului de catre institutiile publice din administratia locala (ct.5190108+1670102)	266	0	0
	Credite pe termen scurt primite din bugetul local, de catre institutiile publice de subordonare locala, (ct.5190105)	267	0	0
	Sume primite din fondul de rulment conform legii (ct.5190107)	267.1	0	0
	Total (în baze cash)(rd.262+266+267+267.1)	268	0	0
	Dobânzi de platit aferente creditelor pe termen scurt contractate de institutiile publice din administratia locala (ct.1680200+1680300+1680701 +1680703+1680709+5180606+5180608+5180609). Total (rd.270+271+272+272.1),din care acordate de:	269	0	0
	-Instituti de credit rezidente (S122)	270	0	0
	-Alti rezidenti (S123,S124,S125)	271	0	0
	-Nerezidenti (S21,S22)	272	0	0
	-Administratia centrala (S1311) Dobânzi de platit aferente creditelor pe termen scurt primite din venituri din privatizare (ct.168070301 + 5180606)	272.1	0	0
	Dobânzi de platit aferente creditelor pe termen scurt primite din contul curent general al trezoreriei statului (ct.1680702+5180605)	273	0	0
	Total (dobânzi de platit)(rd.269+273)	274	0	0
	Total (în baze accrual) (cash+dobânzi)(rd.268+274)	275	0	0
	Credite pe termen scurt primite rezultate din reclasificarea creditelor comerciale în împrumuturi (Maastricht debt) conform deciziei Eurostat	276	X	X
	Credite pe termen scurt provenind din reclasificarea creditelor comerciale în împrumuturi (Maastricht debt), conform deciziei Eurostat, (ct.1670108+5190110). Total (rd.278+279+280+281) din care acordate de:	277	0	0
	-Instituti de credit rezidente (S122) (în cazul refinantarii fara regres a unei creante asupra guvernului)	278	0	0

Nr. crt.	DENUMIREA INDICĂTORILOR	COD. RAND.	SOLD LA ÎNCEPUTUL ANULUI	SOLD LA SFÂRSITUL PERIOADEI
A	B	C	1	2
	-Alți rezidenți (S123) (În cazul refinanțării fara regres a unei creanțe asupra guvernului)	279	0	0
	-Nerezidenți (S21,S22)	280	0	0
	-Operatori economici (S11) (În cazul restructurării creditelor comerciale)	281	0	0
	Dobânzi de platit aferente creditelor pe termen scurt provenind din reclassificarea creditelor comerciale în împrumuturi (Maastricht debt), conform deciziei Eurostat, (ct.1680708+ 5180609+5180800). Total (rd.283+284+284.1+284.2) din care acordate/achiziționate de:	282	0	0
	-Instituii de credit rezidente (S122) (În cazul refinanțării fara regres a unei creanțe asupra guvernului)	283	0	0
	-Alți rezidenți (S123) (În cazul refinanțării fara regres a unei creanțe asupra guvernului)	284	0	0
	-Nerezidenți (S21,S22)	284.1	0	0
	-Operatori economici (S11) (În cazul restructurării creditelor comerciale)	284.2	0	0
C2	Credite pe termen lung primite	285	X	X
	Credite pe termen lung primite (contractate, garantate, asimilate, etc.) de institutiile publice locale (ct.1620200+1630200+1670201+1670202+1670203+1670209). Total (rd.287+288+289+289.1) din care acordate de :	286	0	0
	-Instituii de credit rezidente (S122)	287	0	0
	-Alți rezidenți (S123,S124,S125)	288	0	0
	-Nerezidenți (S21,S22)	289	0	0
	-Administratia centrala (S1311) Credite pe termen lung primite din venituri din privatizare de catre institutiile publice din administratia locala (ct.1620200+1670203)	289.1	0	0
	Total (În baze cash)(rd.286)	290	0	0
	Dobânzi de platit aferente creditelor pe termen lung primite (contractate garantate, asimilate, etc.) de institutiile publice din administratia locala (ct.1680200+1680300+1680701+1680702+168070302+1680709) Total (rd.292+293+294+294.1) din care acordate de :	291	X	X
	-Instituii de credit rezidente (S122)	292	X	X
	-Alți rezidenți (S123, S124, S125)	293	X	X
	-Nerezidenți (S21,S22)	294	X	X
	-Administratia centrala (S1311) Dobânzi de platit aferente creditelor pe termen lung primite din venituri din privatizare (ct.168070302)	294.1	X	X
	Total dobânzi de platit (rd.291)	295	X	X
	Total (În baze accrual)(cash+dobânzi) (rd.2901+295)	296	X	X
	Credite pe termen lung primite rezultate din reclassificarea creditelor comerciale în împrumuturi (Maastricht debt) conform deciziei Eurostat	297	X	X
	Credite pe termen lung provenind din reclassificarea creditelor comerciale în împrumuturi (Maastricht debt), conform deciziei Eurostat, (ct.1670208).Total (rd.299+300+301+302) din care acordate de:	298	0	0
	-Instituii de credit rezidente (S122) (În cazul refinanțării fara regres a unei creanțe asupra guvernului)	299	0	0
	-Alți rezidenți (S123) (În cazul refinanțării fara regres a unei creanțe asupra guvernului)	300	0	0
	-Nerezidenți (S21,S22)	301	0	0
	-Operatori economici (S11) (În cazul restructurării creditelor comerciale)	302	0	0
	Dobânzi de platit aferente creditelor pe termen lung provenind din reclassificarea creditelor comerciale în împrumuturi (Maastricht debt), conform deciziei Eurostat, (ct.1680708). Total (rd.304+305+306+307) din care acordate de:	303	X	X
	-Instituii de credit rezidente (S122) (În cazul refinanțării fara regres a unei creanțe asupra guvernului)	304	X	X

Nr crt	DENUMIREA INDICATORILOR	COD RAND	SOLD LA INCEPUTUL ANULUI	SOLD LA SFARSITUL PERIOADEI
A	B	C	1	2
	-Alti rezidenti (S123) (În cazul refinanțării fără regres a unei creanțe asupra guvernului)	305	X	X
	-Nerezidenti (S21,S22)	306	X	X
	-Operatori economici (S11) (În cazul restructurării creditelor comerciale)	307	X	X
E	ALTE CONTURI DE PLATIT	310	X	X
E.1	Credite comerciale și avansuri primite	311	X	X
	Datorii comerciale necurente legate de livrări de bunuri și servicii (ct.4010200+4030200+4040200+4050200+4620201). Total (rd.313+314+318+319+) din care către :	312	0	0
	-Operatori economici (S11)	313	0	0
	-Institutiile publice, din care (rd.315+316+317):	314	0	0
	- Administratia centrala (S1311)	315	0	0
	- Administratia locala (S1313)	316	0	0
	- Asigurari sociale (S1314)	317	0	0
	-Alti rezidenti (S123,S124,S125)	318	0	0
	-Nerezidenti (S21,S22)	319	0	0
	Datorii comerciale curente legate de livrări de bunuri și servicii (ct.4010100+4030100+4040100 +4050100+4080000 + 4190000+ 4620101) din care către :	320	322,142	335,833
	-Operatori economici (ct.4010100+4030100+4040100 +4050100+4080000 + 4190000+ 4620101)(S11)	321	322,142	335,833
	-Institutiile publice, din care (rd.323+324+325):	322	0	0
	-Administratia centrala (S1311)	323	0	0
	-Administratia locala (S1313)	324	0	0
	-Asigurari sociale (S1314)	325	0	0
	-Alti rezidenti (S123,S124,S125)	326	0	0
	Nerezidenti (S21,S22)	327	0	0
E.2	Alte datorii de platit exclusiv creditele comerciale și avansuri	330	0	X
	Datoriile institutiilor publice din administratia locala către bugete (ct.4420300+4310100+4310200+4310300+4310400+4310500+4310600+sc4310700+4370100+4370200+4370300+4420800+4440000+4460000+4480100)	331	260,797	283,069
	Salariile angajatilor (ct. 4210000+4230000+4260000 +4270100+4270300+4280101)	332	172,463	187,098
	Alte drepturi cuvenite altor categorii de persoane (ct.4260000+4270200 +4270300+4290000+4380000)	333	0	0
	Datorii către fondul de risc (ctx.4620109+4620209)	334	0	0
	Total (rd.331+332+333+334)	335	433,260	470,167
	Datorii din operațiuni cu fonduri externe nerambursabile de la Comisia Europeană	340	0	0
	Avansuri primite de Institutiile publice -beneficiari finali- reprezentând prefinanțare pentru proiecte finanțate din fonduri externe nerambursabile postaderare (ct.4580501+4580502)	341	0	0
	Alte datorii	342	X	X
	Provizioane necurente (ct.1510201+1510202+1510203 +1510204 +1510208) , din care:	342.1	0	0
	Provizioane necurente, constituite conform O.M.F.P. 416/2013 reprezentând arierate în litigiu (din soldul ct. 1510201).	342.2	0	0
	Provizioane necurente, constituite conform OUG 71/2009 și OG 17/2012 reprezentând drepturi salariale câștigate în instanță (ct.1510203).	342.3	0	0
	Provizioane curente, din care:	343	0	0
	Provizioane curente, constituite conform O.M.F.P. 416/2013 reprezentând arierate în litigiu (din soldul ct.1510101).	343.1	0	0

Nr. crt.	DENUMIREA INDICATORILOR	COD RAND	SOLD LA INCEPUTUL ANULUI	SOLD LA SFARSITUL PERIOADEI
A	B	C	1	2
	Provizioane curente, constituite conform OUG 71/2009 si OG 17/2012 reprezentând drepturi salariale câștigate în instanța (ct.1510103).	343.2	0	0
E.3	Plati restante	345	X	X
	Plati restante ale institutiilor publice din administratia locala (reprezentând datorii neachitate la termen) din operatiuni comerciale.Total (rd.346,1+347+351+352), din care catre:	346	X	X
	Operatori economici (S11)	346.1	X	X
	-Instituti publice, din care (rd.348+349+350):	347	X	X
	- Administratia centrala (S1311)	348	X	X
	- Administratia locala (S1313)	349	X	X
	- Asigurari sociale (S1314)	350	X	X
	-Alti rezidenti (S123,S124,S125)	351	X	X
	-Nerezidenti (S21,S22)	352	X	X
	Plati restante ale institutiilor publice din administratia locala- (reprezentând datorii neachitate la termen) catre bugetul general consolidat	353	X	X
	Plati restante ale institutiilor publice din administratia locala (reprezentând datorii neachitate la termen) din drepturi salariale, neachitate	354	X	X
	Plati restante ale institutiilor publice din administratia locala catre alte categorii de persoane (reprezentând datorii neachitate la termen) din burse, ajutoare si alte drepturi neachitate	355	X	X
	Plati restante ale institutiilor publice din administratia locala (reprezentând datorii neachitate la termen) din împrumuturi nerambursate la scadenta . Total (rd.357+358+359) din care, catre :	356	X	X
	Instituti de credit rezidente (S122)	357	X	X
	Alti rezidenti (S123,S124,S125)	358	X	X
	Nerezidenti (S21,S22)	359	X	X
	Plati restante ale institutiilor publice din administratia locala (reprezentând datorii neachitate la termen) din dobânzi restante, (1681+1682+1683+1684 +1685+1687+5186). Total (rd.361+362+363) din care, catre :	360	X	X
	Instituti de credit rezidente (S122)	361	X	X
	Alti rezidenti (S123,S124,S125)	362	X	X
	Nerezidenti (S21,S22)	363	X	X
	Creditori bugetari (467)	364	X	X
	Total(rd.346+353+354+355+356+360+364)	375	X	X

Ordonator principal de credite,
CURUTI IONELConducătorul compartimentului financiar-
contabil,
BALU CALIN

CONT DE EXECUȚIE AL BUGETULUI LOCAL - VENITURI

la data de 31/03/2018

Secțiunea FUNCTIONARE+DEZVOLTARE

Cod 20

-lei-

DENUMIREA INDICATORILOR	Cod indicator	Prevederi bugetare		Drepturi constatate			Încasări realizate	Stingeri pe alte căi decât încasări	Drepturi constatate de încasat
		anuale aprobate la finele perioadei de raportare		Total, din care	din anii precedenți	din anul curent			
		1	2	3-4+5	4	5			
A	B						6	7	8
TOTAL VENITURI (cod 00.02+00.15+00.16+00.17)	00.01	3,663,000	1,089,000	1,399,494	256,857	1,142,637	1,142,637	9,004	247,853
VENITURI PROPRII (cod 00.02-11.02-37.02+00.15+00.16)	49.90	1,715,800	614,000	958,605	256,857	701,748	701,748	9,004	247,853
I. VENITURI CURENTE	00.02	3,628,000	1,084,000	1,398,316	256,857	1,141,459	1,141,459	9,004	247,853
A. VENITURI FISCALE	00.03	3,339,500	986,000	1,172,265	117,603	1,054,662	1,054,662	9,004	108,599
A1. IMPOZIT PE VENIT, PROFIT SI CASTIGURI DIN CAPITAL	00.04	1,037,000	259,500	345,073	0	345,073	345,073	0	0
A1.1. IMPOZIT PE VENIT, PROFIT SI CASTIGURI DIN CAPITAL DE LA PERSOANE JURIDICE (cod 01.02)	00.05	2,000	500	388	0	388	388	0	0
A1.2. IMPOZIT PE VENIT, PROFIT SI CASTIGURI DIN CAPITAL DE LA PERSOANE FIZICE(cod 04.02)	00.06	1,035,000	259,000	344,685	0	344,685	344,685	0	0
Impozit pe venit (cod 03.02.18)	03.02	2,000	500	388	0	388	388	0	0
Impozitul pe veniturile din transferul proprietatilor imobiliare din patrimoniul personal	03.02.18	2,000	500	388	0	388	388	0	0
Cote si sume defalcate din impozitul pe venit (cod 04.02.01+04.02.04)	04.02	1,035,000	259,000	344,685	0	344,685	344,685	0	0
Cote defalcate din impozitul pe venit	04.02.01	360,000	90,000	88,608	0	88,608	88,608	0	0
Sume alocate din cotele defalcate din impozitul pe venit pentru echilibrarea bugetelor locale	04.02.04	675,000	169,000	256,077	0	256,077	256,077	0	0
A3. IMPOZITE SI TAXE PE PROPRIETATE (cod 07.02)	00.09	201,300	101,500	214,320	98,601	115,719	115,719	6,831	91,770
Impozite si taxe pe proprietate (cod 07.02.01+07.02.02+07.02.03)	07.02	201,300	101,500	214,320	98,601	115,719	115,719	6,831	91,770
Impozit si taxa pe cladiri (cod 07.02.01.01+07.02.01.02)	07.02.01	63,000	22,500	38,611	11,100	27,511	27,511	1,701	9,399
Impozitul pe cladiri de la persoane fizice	07.02.01.01	23,000	12,500	21,544	7,138	14,406	14,406	1,296	5,842
Impozit si taxa pe cladiri de la persoane juridice	07.02.01.02	40,000	10,000	17,067	3,962	13,105	13,105	405	3,557
Impozit si taxa pe teren (cod 07.02.02.01 la 07.02.02.03)	07.02.02	138,300	79,000	175,509	87,501	88,008	88,008	5,130	82,371
Impozitul pe terenuri de la persoane fizice	07.02.02.01	33,000	18,000	23,978	9,118	14,860	14,860	1,270	7,848
Impozitisi taxa pe teren de la persoane juridice	07.02.02.02	16,000	6,000	7,343	1,148	6,195	6,195	70	1,078
Impozitul pe terenul extravilan	07.02.02.03	89,300	55,000	144,188	77,235	66,953	66,953	3,790	73,445
Taxe judiciare de timbru si alte taxe de timbru	07.02.03	0	0	200	0	200	200	0	0
A4.IMPOZITE SI TAXE PE BUNURI SI SERVICII (cod 11.02)	00.10	1,969,200	508,000	503,380	18,762	484,618	484,618	2,024	16,738

DENUMIREA INDICATORILOR	Cod indicator	Prevederi bugetare			Drepturi constatate			Încasări realizate	Stingeri pe alte căi decât încasări	Drepturi constatate de încasat
		anuale aprobate la finele perioadei de raportare		trimestriale cumulate	Total, din care	din anii precedenți	din anul curent			
		1	2	3=4+5	4	5	6			
A	B									
Sume defalcate din TVA (cod 11.02.01 la 11.02.07)	11.02	1,912,200	470,000	439,711	0	439,711	439,711	0	0	0
Sume defalcate din taxa pe valoarea adaugata pentru finantarea cheltuielilor descentralizate la nivelul comunelor, oraselor, municipiilor, sectoarelor si Municipiului Bucuresti	11.02.02	534,200	136,000	113,711	0	113,711	113,711	0	0	0
Sume defalcate din taxa pe valoarea adaugata pentru drumuri	11.02.05	75,000	8,000	0	0	0	0	0	0	0
Sume defalcate din taxa pe valoarea adaugata pentru echilibrarea bugetelor locale	11.02.06	1,303,000	326,000	326,000	0	326,000	326,000	0	0	0
Taxe pe utilizarea bunurilor, autorizarea utilizarii bunurilor sau pe desfasurarea de activitati (cod 16.02.02+16.02.03+16.02.50)	16.02	57,000	38,000	63,669	18,762	44,907	44,907	2,024	16,738	
Impozit pe mijloacele de transport (cod 16.02.02.01+16.02.02.02)	16.02.02	57,000	38,000	63,540	18,633	44,907	44,907	2,024	16,609	
Impozit pe mijloacele de transport detinute de persoane fizice*)	16.02.02.01	33,000	14,000	36,436	16,519	19,917	19,917	1,901	14,618	
Impozit pe mijloacele de transport detinute de persoane juridice*)	16.02.02.02	24,000	24,000	27,104	2,114	24,990	24,990	123	1,991	
Alte taxe pe utilizarea bunurilor, autorizarea utilizarii bunurilor sau pe desfasurarea de activitati	16.02.50	0	0	129	129	0	0	0	129	
A6. ALTE IMPOZITE SI TAXE FISCALE	00.11	132,000	117,000	109,492	240	109,252	109,252	149	91	
Alte impozite si taxe fiscale (cod 18.02.50)	18.02	132,000	117,000	109,492	240	109,252	109,252	149	91	
Alte impozite si taxe	18.02.50	132,000	117,000	109,492	240	109,252	109,252	149	91	
C. VENITURI NEFISCALE	00.12	288,500	98,000	226,051	139,254	86,797	86,797	0	139,254	
C1. VENITURI DIN PROPRIETATE (cod 30.02+31.02)	00.13	70,000	30,000	49,985	17,135	32,850	32,850	0	17,135	
Venituri din proprietate (cod 30.02.01 la 30.02.50)	30.02	70,000	30,000	49,985	17,135	32,850	32,850	0	17,135	
Venituri din concesiuni si inchideri	30.02.05	70,000	30,000	49,985	17,135	32,850	32,850	0	17,135	
Alte venituri din concesiuni si inchirieri de catre institutiile publice	30.02.05.30	70,000	30,000	49,985	17,135	32,850	32,850	0	17,135	
C2.VANZARI DE BUNURI SI SERVICII (cod 33.02+34.02+35.02+36.02+37.02)	00.14	218,500	68,000	176,066	122,119	53,947	53,947	0	122,119	
Venituri din prestari de servicii si alte activitati (cod 33.02.08 la 33.02.50)	33.02	192,500	62,000	87,533	40,878	46,655	46,655	0	40,878	
Venituri din prestari de servicii	33.02.08	0	0	500	0	500	500	0	0	
Alte venituri din prestari de servicii si alte activitati	33.02.50	192,500	62,000	87,033	40,878	46,155	46,155	0	40,878	
Amenzi, penalitati si confiscari (cod 35.02.01 la 35.02.50)	35.02	26,000	6,000	88,533	81,241	7,292	7,292	0	81,241	
Venituri din amenzi si alte sanctiuni aplicate potrivit dispozitiilor legale	35.02.01	26,000	6,000	88,533	81,241	7,292	7,292	0	81,241	
venituri din amenzi si alte sanctiuni aplicate de catre alte institutii de specialitate	35.02.01.02	26,000	6,000	88,533	81,241	7,292	7,292	0	81,241	

DENUMIREA INDICATORILOR	Cod indicator	Prevederi bugetare		Drepturi constatate			Încasări realizate	Stingeri pe alte căi decât încasării	Drepturi constatate de încasat
		anuale aprobate la finele perioadei de raportare		Total, din care 3=4+5	din anul precedent	din anul curent			
		1	2						
A	B								
Transferuri voluntare, altele decât subvențiile (cod 37.02.01+37.02.50)	37.02	0	0	0	0	0	0	0	0
Varsaminte din de pentru finantarea sectiunii de (cu semnul minus)	37.02.03	-707.000	-201.000	0	0	0	0	0	0
IV. SUBVENTII (cod 42.02+43.02)	00.17	35.000	5.000	1.178	0	1.178	1.178	0	0
SUBVENTII DE LA ALTE NIVELE ALE ADMINISTRATIEI PUBLICE (cod 42.02+43.02)	00.18	35.000	5.000	1.178	0	1.178	1.178	0	0
Subventii de la bugetul de stat	42.02	35.000	5.000	1.178	0	1.178	1.178	0	0
B. CURENTE (cod 42.02.21 la 42.02.36)	00.20	35.000	5.000	1.178	0	1.178	1.178	0	0
Subventii pentru acordarea ajutorului pentru incalzirea locuintei cu lemne, carbuni, combustibili petrolieri	42.02.34	35.000	5.000	1.178	0	1.178	1.178	0	0
Varsaminte din de	37.02.04	707.000	201.000	0	0	0	0	0	0
TOTAL VENITURI SECTIUNEA FUNCTIONARE (cod 00.02+00.15+00.16+00.17)	00.01F	2.956.000	888.000	1.399.494	256.857	1.142.637	1.142.637	9.004	247.853
VENITURI PROPRII (cod 00.02-11.02-37.02+00.15+00.16)	49.90	1.715.800	614.000	958.605	256.857	701.748	701.748	9.004	247.853
I. VENITURI CURENTE	00.02	3.628.000	1.084.000	1.398.316	256.857	1.141.459	1.141.459	9.004	247.853
A. VENITURI FISCALE	00.03	3.339.500	986.000	1.172.265	117.603	1.054.662	1.054.662	9.004	108.599
A1. IMPOZIT PE VENIT, PROFIT SI CASTIGURI DIN CAPITAL	00.04	1.037.000	259.500	345.073	0	345.073	345.073	0	0
A1.1. IMPOZIT PE VENIT, PROFIT SI CASTIGURI DIN CAPITAL DE LA PERSOANE JURIDICE (cod 01.02)	00.05	2.000	500	388	0	388	388	0	0
A1.2. IMPOZIT PE VENIT, PROFIT SI CASTIGURI DIN CAPITAL DE LA PERSOANE FIZICE (cod 04.02)	00.06	1.035.000	259.000	344.685	0	344.685	344.685	0	0
Impozit pe venit (cod 03.02.18)	03.02	2.000	500	388	0	388	388	0	0
Impozitul pe veniturile din transferul proprietatilor imobiliare din patrimoniul personal	03.02.18	2.000	500	388	0	388	388	0	0
Cote si sume defalcate din impozitul pe venit (cod 04.02.01+04.02.04)	04.02	1.035.000	259.000	344.685	0	344.685	344.685	0	0
Cote defalcate din impozitul pe venit	04.02.01	360.000	90.000	88.608	0	88.608	88.608	0	0
Suma alocata din cotele defalcate din impozitul pe venit pentru echilibrarea bugetelor locale	04.02.04	675.000	169.000	256.077	0	256.077	256.077	0	0
A3. IMPOZITE SI TAXE PE PROPRIETATE (cod 07.02)	00.09	201.300	101.500	214.320	98.601	115.719	115.719	6.831	91.770
Impozite si taxe pe proprietate	07.02	201.300	101.500	214.320	98.601	115.719	115.719	6.831	91.770
Impozit si taxa pe cladiri (cod 07.02.01+07.02.01.02)	07.02.01	63.000	22.500	38.611	11.100	27.511	27.511	1.701	9.399
Impozitul pe cladiri de la persoane fizice	07.02.01.01	23.000	12.500	21.544	7.138	14.406	14.406	1.296	5.842
Impozit si taxa pe cladiri de la persoane juridice	07.02.01.02	40.000	10.000	17.067	3.962	13.105	13.105	405	3.557
Impozit si taxa pe teren (cod 07.02.02.01 la 07.02.02.03)	07.02.02	138.300	79.000	175.509	87.501	88.008	88.008	5.130	82.371
Impozitul pe terenuri de la persoane fizice	07.02.02.01	33.000	18.000	23.978	9.118	14.860	14.860	1.270	7.848
Impozitsi taxa pe teren de la persoane juridice	07.02.02.02	16.000	6.000	7.343	1.148	6.195	6.195	70	1.078

DENUMIREA INDICATORILOR	Cod indicator	Prevederi bugetare		Drepturi constatate			Incasări realizate	Singeri pe alte căi decât încasări	Drepturi constatate de încasat
		anuale aprobate la finele perioadei de raportare		Total, din care 3-4+5	din anii precedenți	din anul curent			
		1	2						
A	B				4	5	6	7	8
Impozitul pe terenul extravilan	07.02.02.03	89,300	55,000	144,188	77,235	66,953	66,953	3,790	73,445
Taxe judiciare de timbru si alte taxe de timbru	07.02.03	0	0	200	0	200	200	0	0
A4.IMPOZITE SI TAXE PE BUNURI SI SERVICII (cod 11.02)	00.10	1,969,200	508,000	503,380	18,762	484,618	484,618	2,024	16,738
Sume defalcate din TVA (cod 11.02.01 la 11.02.07)	11.02	1,912,200	470,000	439,711	0	439,711	439,711	0	0
Sume defalcate din taxa pe valoarea adaugata pentru finantarea cheltuielilor descentralizate la nivelul comunelor, oraselor, municipiilor, sectoarelor si Municipiului Bucuresti	11.02.02	534,200	136,000	113,711	0	113,711	113,711	0	0
Sume defalcate din taxa pe valoarea adaugata pentru drumuri	11.02.05	75,000	8,000	0	0	0	0	0	0
Sume defalcate din taxa pe valoarea adaugata pentru echilibrarea bugetelor locale	11.02.06	1,303,000	326,000	326,000	0	326,000	326,000	0	0
Taxe pe utilizarea bunurilor, autorizarea utilizarii bunurilor sau pe desfasurarea de activitati (cod 16.02.02+16.02.03+16.02.50)	16.02	57,000	38,000	63,669	18,762	44,907	44,907	2,024	16,738
Impozit pe mijloacele de transport (cod 16.02.02.01+16.02.02.02)	16.02.02	57,000	38,000	63,540	18,633	44,907	44,907	2,024	16,609
Impozit pe mijloacele de transport detinute de persoane fizice*	16.02.02.01	33,000	14,000	36,436	16,519	19,917	19,917	1,901	14,618
Impozit pe mijloacele de transport detinute de persoane juridice*	16.02.02.02	24,000	24,000	27,104	2,114	24,990	24,990	123	1,991
Alte taxe pe utilizarea bunurilor, autorizarea utilizarii bunurilor sau pe desfasurarea de activitati	16.02.50	0	0	129	129	0	0	0	129
A6. ALTE IMPOZITE SI TAXE FISCALE	00.11	132,000	117,000	109,492	240	109,252	109,252	149	91
Alte impozite si taxe fiscale (cod 18.02.50)	18.02	132,000	117,000	109,492	240	109,252	109,252	149	91
Alte impozite si taxe	18.02.50	132,000	117,000	109,492	240	109,252	109,252	149	91
C. VENITURI NEFISCALE	00.12	288,500	98,000	226,051	139,254	86,797	86,797	0	139,254
C1. VENITURI DIN PROPRIETATE (cod 30.02+31.02)	00.13	70,000	30,000	49,985	17,135	32,850	32,850	0	17,135
Venituri din proprietate (cod 30.02.01 la 30.02.50)	30.02	70,000	30,000	49,985	17,135	32,850	32,850	0	17,135
Venituri din concesiuni si inchideri	30.02.05	70,000	30,000	49,985	17,135	32,850	32,850	0	17,135
Alte venituri din concesiuni si inchirieri de catre institutiile publice	30.02.05.30	70,000	30,000	49,985	17,135	32,850	32,850	0	17,135
C2.VANZARI DE BUNURI SI SERVICII (cod 33.02+34.02+35.02+36.02+37.02)	00.14	218,500	68,000	176,066	122,119	53,947	53,947	0	122,119
Venituri din prestari de servicii si alte activitati (cod 33.02.08 la 33.02.50)	33.02	192,500	62,000	87,533	40,878	46,655	46,655	0	40,878
Venituri din prestari de servicii	33.02.08	0	0	500	0	500	500	0	0
Alte venituri din prestari de servicii si alte activitati	33.02.50	192,500	62,000	87,033	40,878	46,155	46,155	0	40,878
Amenzi, penalitati si confiscari (cod 35.02.01 la 35.02.50)	35.02	26,000	6,000	88,533	81,241	7,292	7,292	0	81,241

DENUMIREA INDICATORILOR	Cod indicator	Prevederi bugetare		Drepturi constatate			Incasări realizate	Stingeri pe alte căi decât încasări	Drepturi constatate de încasat
		anuale aprobate la finele perioadei de raportare		Total, din care 3-4+5	din anii precedenți	din anul curent			
		1	2						
A	B								8
Venituri din amenzi si alte sanctiuni aplicate potrivit dispozitiilor legale	35.02.01	26,000	6,000	88,533	81,241	7,292	7,292	0	81,241
venituri din amenzi si alte sanctiuni aplicate de catre alte institutii de specialitate	35.02.01.02	26,000	6,000	88,533	81,241	7,292	7,292	0	81,241
Transferuri voluntare, altele decat subventiile (cod 37.02.01+37.02.50)	37.02	0	0	0	0	0	0	0	0
Varsaminte din de pentru finantarea sectiunii de (cu semnul minus)	37.02.03	-707,000	-201,000	0	0	0	0	0	0
IV. SUBVENTII (cod 42.02+43.02)	00.17	35,000	5,000	1,178	0	1,178	1,178	0	0
SUBVENTII DE LA ALTE NIVELE ALE ADMINISTRATIEI PUBLICE (cod 42.02+43.02)	00.18	35,000	5,000	1,178	0	1,178	1,178	0	0
Subventii de la bugetul de stat	42.02	35,000	5,000	1,178	0	1,178	1,178	0	0
B. CURENTE (cod 42.02.21 la 42.02.36)	00.20	35,000	5,000	1,178	0	1,178	1,178	0	0
Subventii pentru acordarea ajutorului pentru incalzirea locuintei cu lemne, carbuni, combustibili petrolieri	42.02.34	35,000	5,000	1,178	0	1,178	1,178	0	0
TOTAL VENITURI SECTIUNEA DEZVOLTARE (cod 00.02+00.15+00.17+45.02)	00.01D	707,000	201,000	0	0	0	0	0	0
I. VENITURI CURENTE	00.02D	707,000	201,000	0	0	0	0	0	0
C. VENITURI NEFISCALE	00.12D	707,000	201,000	0	0	0	0	0	0
C2.VANZARI DE BUNURI SI SERVICII (cod 33.02+34.02+35.02+36.02+37.02)	00.14D	707,000	201,000	0	0	0	0	0	0
Transferuri voluntare, altele decat subventiile (cod 37.02.01+37.02.50)	37.02D	707,000	201,000	0	0	0	0	0	0
Varsaminte din sectiunea de functionare	37.02.04D	707,000	201,000	0	0	0	0	0	0

Ordonator principal de credite,
CURUTI IONEL



(Handwritten signature)

Conducătorul compartimentului financiar-contabil,
BALU CALIN

(Handwritten signature)

CONT DE EXECUȚIE AL BUGETULUI LOCAL - CHETUIELI

la data de 31/03/2018

Sectiunea FUNCTIONARE+DEZVOLTARE

Cod 21

-lei-

DENUMIREA INDICATORILOR	Cod indicator	Credite de angajament	Credite bugetare		Angajamente bugetare	Angajamente legale		Plăți	Angajamente legale de plătit	Chetuieli efective
			anuale aprobate la finele perioadei de raportare	trimestriale cumulate		Total, din care	din anul precedent			
	A	B	2	3	4	5	6	7=5-6	8	
^0TOTAL CHETUIELI (cod 50.02+59.02+63.02+70.02+74.02+79.02)		00.01	3,691,407	1,117,407	1,117,407	610,283	610,283	0	653,100	
^0Partea I-a SERVICII PUBLICE GENERALE (cod 51.02+54.02+55.02.00.00+56.02+57.02)		50.02	1,526,100	417,100	417,100	344,361	344,361	0	370,614	
^0Autoritati publice si actiuni externe (cod 51.02.01)		51.02	1,526,100	417,100	417,100	344,361	344,361	0	370,614	
^0 Autoritati executive si legislative (cod 51.02.01.03)		51.02.01	1,526,100	417,100	417,100	344,361	344,361	0	370,614	
^0Autoritati executive		51.02.01.03	1,526,100	417,100	417,100	344,361	344,361	0	370,614	
^0Partea a II-a APARARE, ORDINE PUBLICA SI SIGURANTA NATIONALA (cod 60.02+61.02)		59.02	238,407	66,407	66,407	5,000	5,000	0	5,000	
^0Ordine publica si siguranta nationala (cod 61.02.03+61.02.05.00+ 61.02.50.00)		61.02	238,407	66,407	66,407	5,000	5,000	0	5,000	
^0Protectie civila si protectia contra incendiilor (protectie civila nonmilitara)		61.02.05.00	238,407	66,407	66,407	5,000	5,000	0	5,000	
^0Partea a III-a CHETUIELI SOCIAL-CULTURALE (cod 65.02+66.02+67.02+68.02)		63.02	1,079,700	257,500	257,500	143,494	143,494	0	147,920	
^0Invatamant (cod 65.02.03+65.02.04+65.02.05.00+65.02.07+65.02.11+65.02.50.00)		65.02	303,500	81,500	81,500	5,711	5,711	0	5,710	
^0Invatamant prescolar si primar (cod 65.02.03.01+65.02.03.02)		65.02.03	102,000	51,000	51,000	0	0	0	0	
^0Invatamant prescolar		65.02.03.01	102,000	51,000	51,000	0	0	0	0	
^0Invatamant secundar (cod 65.02.04.01+65.02.04.02+65.02.04.03)		65.02.04	201,500	30,500	30,500	5,711	5,711	0	5,710	
^0Invatamant secundar inferior		65.02.04.01	201,500	30,500	30,500	5,711	5,711	0	5,710	
^0Cultura, recreere si religie (cod 67.02.03+67.02.05+67.02.06.00+67.02.50.00)		67.02	199,000	33,000	33,000	9,844	9,844	0	9,844	

DENUMIREA INDICATORILOR	Cod indicator	Credite de angajament	Credite bugetare		Angajamente bugetare	Angajamente legale	Plăți		Angajamente legale de plată	Cheltuieli efective
			anuale aprobate la finele perioadei de raportare	trimestriale cumulate			Total, din care	din anul curent		
A	B	1	2	3	4	5	6	7=5-6	8	
^0Servicii culturale (cod 67.02.03.02+67.02.03.03+67.02.03.04+67.02.03.05+67.02.03.06+67.02.03.07+67.02.03.08+67.02.03.12+67.02.03.30)	67.02.03	0	45,000	5,000	5,000	0	0	0	0	0
Camine culturale	67.02.03.07	0	45,000	5,000	5,000	0	0	0	0	0
^0Servicii recreative si sportive (cod 67.02.05.01+67.02.05.02+67.02.05.03)	67.02.05	0	130,000	10,000	10,000	4,830	4,830	0	4,830	4,830
Sport	67.02.05.01	0	130,000	10,000	10,000	4,830	4,830	0	4,830	4,830
Alte servicii in domeniile culturii, recreerii si religiei	67.02.50.00	0	24,000	18,000	18,000	5,014	5,014	0	5,014	5,014
^0Asigurari si asistenta sociala (cod 68.02.04.00+68.02.05+68.02.06.00+68.02.10.00+68.02.11.00+68.02.12.00+68.02.15+68.02.50.50)	68.02	0	577,200	143,000	143,000	127,939	127,939	0	127,939	132,366
^0Asistenta sociala in caz de boli si invaliditati (cod 68.02.05.02)	68.02.05	0	532,000	133,000	133,000	126,155	126,155	0	126,155	130,582
Asistenta sociala in caz de invaliditate	68.02.05.02	0	532,000	133,000	133,000	126,155	126,155	0	126,155	130,582
^0Prevenirea excluderii sociale (cod 68.02.15.01+68.02.15.02)	68.02.15	0	45,200	10,000	10,000	1,784	1,784	0	1,784	1,784
Ajutor social	68.02.15.01	0	45,200	10,000	10,000	1,784	1,784	0	1,784	1,784
^0Partea a IV-a SERVICII SI DEZVOLTARE PUBLICA, LOCUINTE, MEDIU SI APE (cod 70.02+74.02)	0.02	0	661,200	257,400	257,400	92,428	92,428	0	92,428	104,566
^0Locuinte, servicii si dezvoltare publica (cod 70.02.03+70.02.05+70.02.06.00+70.02.07.00+70.02.50.00)	70.02	0	191,150	82,300	82,300	32,764	32,764	0	32,764	34,320
^0Alimentari cu apa si amenajari hidrotehnice (cod 70.02.05.01+70.02.05.02)	70.02.05	0	166,150	67,300	67,300	27,770	27,770	0	27,770	29,325
Alimentare cu apa	70.02.05.01	0	166,150	67,300	67,300	27,770	27,770	0	27,770	29,325
Iluminat public si electrificari rurale	70.02.06.00	0	25,000	15,000	15,000	4,994	4,994	0	4,994	4,995
^0Protectia mediului (cod 74.02.03.00+74.02.05+74.02.06.00)	74.02	0	470,050	175,100	175,100	59,664	59,664	0	59,664	70,246
^0Salubritate si gestiunea deseurilor (cod 74.02.05.01+74.02.05.02)	74.02.05	0	144,050	37,100	37,100	35,264	35,264	0	35,264	35,636
Salubritate	74.02.05.01	0	144,050	37,100	37,100	35,264	35,264	0	35,264	35,636

DENUMIREA INDICATORILOR	Cod Indicator	Credite de angajament	Credite bugetare		Angajamente bugetare	Angajamente legale	Plăți	Angajamente legale de plătit	Credite efective
			anuale aprobate la finele perioadei de raportare	trimestriale cumulate					
A	B	1	2	3	4	5	6	7-5-8	8
Canalizarea si tratarea apelor reziduale	74.02.06.00	0	326,000	138,000	138,000	24,400	24,400	0	34,610
^0Partea aV-a ACTIUNI ECONOMICE (cod 80.02+81.02+83.02+84.02+87.02)	79.02	0	186,000	119,000	119,000	25,000	25,000	0	25,000
^0Transporturi (cod 84.02.03+84.02.06+84.02.50.00)	84.02	0	186,000	119,000	119,000	25,000	25,000	0	25,000
^0 Transport rutier (cod 84.02.03.01+84.02.03.02+84.02.03.03)	84.02.03	0	186,000	119,000	119,000	25,000	25,000	0	25,000
Drumuri si poduri	84.02.03.01	0	186,000	119,000	119,000	25,000	25,000	0	25,000
REZERVA EXCEDENT/DEFICIT	96.02	0	-28,407	-28,407	0	0	532,354	0	0
Excedent	98.02	0	-28,407	-28,407	0	0	532,354	0	0

Ordonator principal de credite,
CURUTI IONEL



Conducătorul compartimentului financiar-contabil,
BALU CALIN

CONTUL DE EXECUȚIE A BUGETULUI INSTITUȚIILOR PUBLICE - Cheltuieli


la data de 31/03/2018

Cod 21 Capitol 51.02

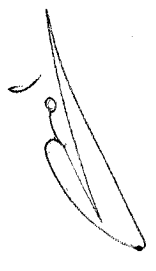
DENUMIREA INDICATORILOR A	Cod indicator B	Credite de angajament C	Credite bugetare D		Angajamente bugetare E	Angajamente legale F	Plăți G	Angajamente legale de plătit H	Cheltuieli efective I
			anuale aprobate la finele perioadei de raportare 1	trimestriale cumulate 3					
TOTAL CHELTUIELI (SECTIUNEA DE FUNCTIONARE+SECTIUNEA DE DEZVOLTARE)		0	1,526,100	417,100	417,100	344,361	344,361	0	370,614
^0SECTIUNEA DE FUNCTIONARE (cod 01+80+81+84)	F	0	1,456,100	417,100	417,100	344,361	344,361	0	370,614
CHELTUIELI CURENTE (10+20+30+40+50+51+55+56+57+59)	01	0	1,456,100	417,100	417,100	344,361	344,361	0	370,614
^0TITLUL I CHELTUIELI DE PERSONAL (cod 10.01+10.02+10.03)	10	0	1,026,100	290,100	290,100	248,396	248,396	0	267,956
Cheltuieli salariale in bani (cod 10.01.01 la 10.01.30)	10.01	0	966,700	245,700	245,700	230,430	230,430	0	252,409
Salarii de baza	10.01.01	0	886,700	226,700	226,700	218,901	218,901	0	238,937
Indemnizatii platite unor persoane din afara unitatii	10.01.12	0	80,000	19,000	19,000	11,529	11,529	0	13,472
Cheltuieli salariale in natura (cod 10.02.01 la 10.02.30)	10.02	0	26,100	26,100	26,100	0	0	0	0
Vouchere de vacanta	10.02.06	0	26,100	26,100	26,100	0	0	0	0
^0Contributii (cod 10.03.01 la 10.03.07)	10.03	0	33,300	18,300	18,300	17,966	17,966	0	15,547
Contributii de asigurari sociale de stat	10.03.01	0	10,000	10,000	10,000	10,000	10,000	0	10,000
Contributii de asigurări de somaj	10.03.02	0	350	350	350	312	312	0	0
Contributii de asigurari sociale de sanatate	10.03.03	0	3,300	3,300	3,300	3,246	3,246	0	0
Contributii de asigurari pentru accidente de munca si boli profesionale	10.03.04	0	100	100	100	86	86	0	0
Contributii pentru concedii si indemnizatii	10.03.06	0	550	550	550	531	531	0	0
Contributie asiguratorie pentru munca	10.03.07	0	19,000	4,000	4,000	3,791	3,791	0	5,547
^0TITLUL II BUNURI SI SERVICII (cod 20.01 la 20.30)	20	0	430,000	127,000	127,000	95,965	95,965	0	102,658
^0Bunuri si servicii (cod 20.01.01 la 20.01.30)	20.01	0	381,000	113,000	113,000	94,013	94,013	0	100,706
Furnituri de birou	20.01.01	0	16,000	4,000	4,000	3,933	3,933	0	3,932
Materiale pentru curatenie	20.01.02	0	3,000	1,000	1,000	0	0	0	0
Încalzit, iluminat si forta motrica	20.01.03	0	15,000	5,000	5,000	2,713	2,713	0	2,713
Carburanti si lubrifianti	20.01.05	0	80,000	20,000	20,000	20,000	20,000	0	7,958
Piese de schimb	20.01.06	0	8,000	2,000	2,000	1,736	1,736	0	1,736
Posta, telecomunicatii, radio, tv, internet	20.01.08	0	20,000	6,000	6,000	5,946	5,946	0	5,946

DENUMIREA INDICATORILOR	Cod indicator	Credite de angajament	Credite bugetare		Angajamente legale	Plăți	Angajamente legale de plătit	Cheltuieli efective
			anuale aprobate la finele perioadei de raportare	trimestriale cumulate				
A	B	1	2	3	4	5	6	7-8-9
Alte bunuri si servicii pentru intretinere si functionare	20.01.30	0	239,000	75,000	75,000	59,685	0	78,421
Deplasari, detasari, transferari (cod 20.06.01+20.06.02)	20.06	0	16,000	4,000	4,000	1,952	0	1,952
Deplasari interne, detasari, transferari	20.06.01	0	16,000	4,000	4,000	1,952	0	1,952
Alte cheltuieli (cod 20.30.01 la 20.30.30)	20.30	0	33,000	10,000	10,000	0	0	0
Alte cheltuieli cu bunuri si servicii	20.30.30	0	33,000	10,000	10,000	0	0	0
SEC TIUNEA DE DEZVOLTARE (cod 51+55+56+70+79+84)	D	0	70,000	0	0	0	0	0
CHELTUIELI DE CAPITAL ((cod 71+72)	70	0	70,000	0	0	0	0	0
TITLUL X ACTIVE NEFINANCIARE (cod 71.01+71.02+71.03)	71	0	70,000	0	0	0	0	0
Active fixe (cod 71.01.01 la 71.01.30)	71.01	0	70,000	0	0	0	0	0
Alte active fixe	71.01.30	0	70,000	0	0	0	0	0

Ordonator principal de credite,
CURUTI IONEL



Conducătorul compartimentului financiar-contabil,
BALU CALIN



CONTUL DE EXECUȚIE A BUGETULUI INSTITUȚIILOR PUBLICE - Cheltuieli


la data de 31/03/2018

Cod 21	DENUMIREA INDICATORILOR	Cod indicator	Credite de angajament		Credite bugetare		Angajamente bugetare	Angajamente legale	Plăți	Angajamente legale de plătit	Cheltuieli efective
			anuale aprobate la finele perioadei de raportare	trimestriale cumulate	anuale aprobate la finele perioadei de raportare	trimestriale cumulate					
	A	B	1	2	3	4	5	6	7	8	9
	TOTAL CHELTUIELI (SECTIUNEA DE FUNCTIONARE+SECTIUNEA DE DEZVOLTARE)		0	238,407	66,407	66,407	66,407	5,000	5,000	0	5,000
^0	SECTIUNEA DE FUNCTIONARE (cod 01+80+81+84)	F	0	8,000	5,000	5,000	5,000	5,000	5,000	0	5,000
	CHELTUIELI CURENTE (10+20+30+40+50+51+55+56+57+59)	01	0	8,000	5,000	5,000	5,000	5,000	5,000	0	5,000
^0	TITLUL II BUNURI SI SERVICII (cod 20.01 la 20.30)	20	0	8,000	5,000	5,000	5,000	5,000	5,000	0	5,000
^0	Bunuri si servicii (cod 20.01.01 la 20.01.30)	20.01	0	3,000	0	0	0	0	0	0	0
	Carburanti si lubrifianti	20.01.05	0	3,000	0	0	0	0	0	0	0
^0	Bunuri de natura obiectelor de inventar (cod 20.05.01 la 20.05.30)	20.05	0	5,000	5,000	5,000	5,000	5,000	5,000	0	5,000
	Uniforme si echipament	20.05.01	0	5,000	5,000	5,000	5,000	5,000	5,000	0	5,000
^0	SECTIUNEA DE DEZVOLTARE (cod 51+55+56+70+79+84)	D	0	230,407	61,407	61,407	61,407	0	0	0	0
	CHELTUIELI CURENTE (10+20+30+40+50+51+55+56+57+59)	01D	0	230,407	61,407	61,407	61,407	0	0	0	0
	Proiecte cu finantare din fonduri externe nerambursabile aferente cadrului financiar 2014-2020	58	0	230,407	61,407	61,407	61,407	0	0	0	0
^0	Programe din Fondul European Agricol de Dezvoltare Rurala (FEADR)(cod 58.04.01+58.04.02+58.04.03)	58.04	0	230,407	61,407	61,407	61,407	0	0	0	0
	Finan?area externa nerambursabila	58.04.02	0	103,000	0	0	0	0	0	0	0
	Cheltuieli neeligibile	58.04.03	0	127,407	61,407	61,407	61,407	0	0	0	0

Ordonator principal de credite,
CURUTI IONEL



Conducătorul compartimentului financiar-contabil,
BALU CALIN



CONTUL DE EXECUȚIE A BUGETULUI INSTITUȚIILOR PUBLICE - Cheltuieli


la data de 31/03/2018

Cod 21 Capitol 65.02

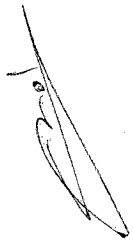
DENUMIREA INDICATORILOR	Cod indicator	Credite de angajament		Credite bugetare		Angajamente bugetare	Angajamente legale	Plăți	Angajamente legale de plătit	Cheltuieli efective
		anuale aprobate la finele perioadei de raportare	2	anuale aprobate la finele perioadei de raportare	3					
TOTAL CHELTUIELI (SECȚIUNEA DE FUNCȚIONARE+SECȚIUNEA DE DEZVOLTARE)		0	303,500	81,500	81,500	81,500	5,711	5,711	0	5,710
^0SECȚIUNEA DE FUNCȚIONARE (cod 01+80+81+84)	F	0	101,500	31,500	31,500	31,500	5,711	5,711	0	5,710
^0CHELTUIELI CURENTE (10+20+30+40+50+51+55+56+57+59)	01	0	101,500	31,500	31,500	31,500	5,711	5,711	0	5,710
^0TITLUL I CHELTUIELI DE PERSONAL (cod 10.01+10.02+10.03)	10	0	8,500	8,500	8,500	8,500	0	0	0	0
^0Cheltuieli salariale in bani (cod 10.01.01 la 10.01.30)	10.01	0	8,500	8,500	8,500	8,500	0	0	0	0
^0Alocatii pentru transportul la si de la locul de munca	10.01.15	0	8,500	8,500	8,500	8,500	0	0	0	0
^0TITLUL II BUNURI SI SERVICII (cod 20.01 la 20.30)	20	0	77,000	18,000	18,000	18,000	5,711	5,711	0	5,710
^0Bunuri si servicii (cod 20.01.01 la 20.01.30)	20.01	0	71,000	16,000	16,000	16,000	5,301	5,301	0	5,300
^0Furnituri de birou	20.01.01	0	1,500	0	0	0	0	0	0	0
^0Materiale pentru curatenie	20.01.02	0	1,500	0	0	0	0	0	0	0
^0Încalziți, iluminat și forța motrică	20.01.03	0	35,500	4,000	4,000	4,000	2,248	2,248	0	2,248
^0Posta, telecomunicații, radio, tv, internet	20.01.08	0	3,500	1,000	1,000	1,000	288	288	0	287
^0Alte bunuri si servicii pentru intretinere si functionare	20.01.30	0	29,000	11,000	11,000	11,000	2,765	2,765	0	2,765
^0Deplasari, detasari, transferari (cod 20.06.01+20.06.02)	20.06	0	6,000	2,000	2,000	2,000	410	410	0	410
^0Deplasari-interne, detașări, transferări	20.06.01	0	6,000	2,000	2,000	2,000	410	410	0	410
^0TITLUL VIII ASISTENTA SOCIALA (cod 57.01+57.02)	57	0	16,000	5,000	5,000	5,000	0	0	0	0
^0Ajutoare sociale (cod 57.02.01 la 57.02.04)	57.02	0	16,000	5,000	5,000	5,000	0	0	0	0
^0Ajutoare sociale in numerar	57.02.01	0	14,000	4,000	4,000	4,000	0	0	0	0
^0Tichete de cresa	57.02.03	0	2,000	1,000	1,000	1,000	0	0	0	0
^0SECȚIUNEA DE DEZVOLTARE (cod 51+55+56+70+79+84)	D	0	202,000	50,000	50,000	50,000	0	0	0	0
^0CHELTUIELI DE CAPITAL ((cod 71+72)	70	0	202,000	50,000	50,000	50,000	0	0	0	0
^0TITLUL X ACTIVE NEFINANCIARE (cod 71.01+71.02+71.03)	71	0	202,000	50,000	50,000	50,000	0	0	0	0
^0Active fixe (cod 71.01.01 la 71.01.30)	71.01	0	202,000	50,000	50,000	50,000	0	0	0	0

DENUMIREA INDICATORILOR	Cod indicator	Credite de angajament	Credite bugetare		Angajamente buget	Angajamente legale	Plăți	Angajamente legale cu plată	Cheltuieli efectuate
			anuale aprobate în finele perioadelor de raportare	trimestriale cumulate					
		1	2	3	4	5	6	7-8-9	8
Construcții	71.01.01	0	100,000	50,000	50,000	0	0	0	0
Alte active fixe	71.01.30	0	102,000	0	0	0	0	0	0

Ordonator principal de credite,
CURUTU IONEL



Conducătorul compartimentului financiar-contabil,
BALU CALIN




CONTUL DE EXECUȚIE A BUGETULUI INSTITUȚIILOR PUBLICE - Cheltuieli

la data de 31/03/2018

Cod 21	DENUMIREA INDICATORILOR	Cod indicator	Credite de angajament	Credite bugetare		Angajamente bugetare	Angajamente legale	Plăți	Angajamente legale de plată	Cheltuieli efective
				anuale aprobate la finele perioadei de raportare	trimestriale cumulate					
	A	B	1	2	3	4	5	5	7-5-5	8
	TOTAL CHELTUIELI (SECTIUNEA DE FUNCTIONARE+SECTIUNEA DE DEZVOLTARE)		0	102,000	51,000	51,000	0	0	0	0
^0	SECTIUNEA DE FUNCTIONARE (cod 01+80+81+84)	F	0	2,000	1,000	1,000	0	0	0	0
	CHELTUIELI CURENTE (10+20+30+40+50+51+55+56+57+59)	01	0	2,000	1,000	1,000	0	0	0	0
^0	TITLUL VIII ASISTENTA SOCIALA (cod 57.01+57.02)	57	0	2,000	1,000	1,000	0	0	0	0
^0	Ajutoare sociale (cod 57.02.01 la 57.02.04)	57.02	0	2,000	1,000	1,000	0	0	0	0
	Tichete de cresa	57.02.03	0	2,000	1,000	1,000	0	0	0	0
^0	SECTIUNEA DE DEZVOLTARE (cod 51+55+56+70+79+84)	D	0	100,000	50,000	50,000	0	0	0	0
^0	CHELTUIELI DE CAPITAL ((cod 71+72)	70	0	100,000	50,000	50,000	0	0	0	0
^0	TITLUL X ACTIVE NEFINANCIARE (cod 71.01+71.02+71.03)	71	0	100,000	50,000	50,000	0	0	0	0
^0	Active fixe (cod 71.01.01 la 71.01.30)	71.01	0	100,000	50,000	50,000	0	0	0	0
	Constructii	71.01.01	0	100,000	50,000	50,000	0	0	0	0

Ordonator principal de credite,
CURUTI IONEL



Conducătorul compartimentului financiar-contabil,
BALU CALIN

CONTUL DE EXECUȚIE A BUGETULUI INSTITUȚIILOR PUBLICE - Cheltuieli

la data de 31/03/2018

Cod 21	DENUMIREA INDICATORILOR	Cod indicator	Credite de angajament		Credite bugetare		Angajamente bugetare	Angajamente legale	Plăți	Angajamente legale de plătit	Cheltuieli efective
			anuale aprobate la finele perioadei de raportare	1	anuale aprobate la finele perioadei de raportare	2					
	A	B		1		2	4	5	6	7=5-3	8
	TOTAL CHELTUIELI (SECTIUNEA DE FUNCTIONARE+SECTIUNEA DE DEZVOLTARE)		0	201,500	30,500	30,500	30,500	5,711	5,711	0	5,710
^0	SECTIUNEA DE FUNCTIONARE (cod 01+80+81+84)	F	0	99,500	30,500	30,500	30,500	5,711	5,711	0	5,710
	CHELTUIELI CURENTE (10+20+30+40+50+51+55+56+57+59)	01	0	99,500	30,500	30,500	30,500	5,711	5,711	0	5,710
^0	TITLUL I CHELTUIELI DE PERSONAL (cod 10.01+10.02+10.03)	10	0	8,500	8,500	8,500	8,500	0	0	0	0
	Cheletuiei salariale in bani (cod 10.01.01 la 10.01.30)	10.01	0	8,500	8,500	8,500	8,500	0	0	0	0
	Alocatii pentru transportul la si de la locul de munca	10.01.15	0	8,500	8,500	8,500	8,500	0	0	0	0
^0	TITLUL II BUNURI SI SERVICII (cod 20.01 la 20.30)	20	0	77,000	18,000	18,000	18,000	5,711	5,711	0	5,710
^0	Bunuri si servicii (cod 20.01.01 la 20.01.30)	20.01	0	71,000	16,000	16,000	16,000	5,301	5,301	0	5,300
	Furnituri de birou	20.01.01	0	1,500	0	0	0	0	0	0	0
	Materiale pentru curatenie	20.01.02	0	1,500	0	0	0	0	0	0	0
	Încalziț, iluminat și forța motrică	20.01.03	0	35,500	4,000	4,000	4,000	2,248	2,248	0	2,248
	Posta, telecomunicatii, radio, tv, internet	20.01.08	0	3,500	1,000	1,000	1,000	288	288	0	287
	Alte bunuri si servicii pentru întreținere și funcționare	20.01.30	0	29,000	11,000	11,000	11,000	2,765	2,765	0	2,765
^0	Deplasari, detașari, transferari (cod 20.06.01+20.06.02)	20.06	0	6,000	2,000	2,000	2,000	410	410	0	410
	Deplasari interne, detașări, transferări	20.06.01	0	6,000	2,000	2,000	2,000	410	410	0	410
^0	TITLUL VIII ASISTENTA SOCIALA (cod 57.01+57.02)	57	0	14,000	4,000	4,000	4,000	0	0	0	0
^0	Ajutoare sociale (cod 57.02.01 la 57.02.04)	57.02	0	14,000	4,000	4,000	4,000	0	0	0	0
	Ajutoare sociale in numerar	57.02.01	0	14,000	4,000	4,000	4,000	0	0	0	0
^0	SECTIUNEA DE DEZVOLTARE (cod 51+55+56+70+79+84)	D	0	102,000	0	0	0	0	0	0	0
^0	CHELTUIELI DE CAPITAL ((cod 71+72)	70	0	102,000	0	0	0	0	0	0	0
^0	TITLUL X ACTIVE NEFINANCIARE (cod 71.01+71.02+71.03)	71	0	102,000	0	0	0	0	0	0	0
^0	Active fixe (cod 71.01.01 la 71.01.30)	71.01	0	102,000	0	0	0	0	0	0	0
	Alte active fixe	71.01.30	0	102,000	0	0	0	0	0	0	0

Ordonator principal de credite,
CURUTI IONEL

Conducătorul compartimentului financiar-contabil,
BALU CALIN



A handwritten signature, possibly "Balu Calin", written in black ink.

CONTUL DE EXECUȚIE A BUGETULUI INSTITUȚIILOR PUBLICE - Cheltuieli

la data de 31/03/2018

Cod 21 Capitol 67.02

DENUMIREA INDICATORILOR	Cod indicator	Credite de angajament	Credite bugetare		Angajamente bugetare	Angajamente legale	Plăți	Angajamente legale de plătit	Cheltuieli efective
			anuale aprobate la finele perioadei de raportare	trimestriale cumulate					
A	B	1	2	3	4	5	6	7=5-6	8
TOTAL CHELTUIELI (SECȚIUNEA DE FUNCȚIONARE+SECȚIUNEA DE DEZVOLTARE)		0	199,000	33,000	33,000	9,844	9,844	0	9,844
^0SECȚIUNEA DE FUNCȚIONARE (cod 01+80+81+84)	F	0	104,000	33,000	33,000	9,844	9,844	0	9,844
CHELTUIELI CURENTE (10+20+30+40+50+51+55+56+57+59)	01	0	104,000	33,000	33,000	9,844	9,844	0	9,844
^0TITLUL II BUNURI SI SERVICII (cod 20.01 la 20.30)	20	0	104,000	33,000	33,000	9,844	9,844	0	9,844
^0Bunuri si servicii (cod 20.01.01 la 20.01.30)	20.01	0	104,000	33,000	33,000	9,844	9,844	0	9,844
Alte bunuri si servicii pentru intretinere si functionare	20.01.30	0	104,000	33,000	33,000	9,844	9,844	0	9,844
^0SECȚIUNEA DE DEZVOLTARE (cod 51+55+56+70+79+84)	D	0	95,000	0	0	0	0	0	0
^0CHELTUIELI DE CAPITAL ((cod 71+72)	70	0	95,000	0	0	0	0	0	0
^0TITLUL X ACTIVE NEFINANCIARE (cod 71.01+71.02+71.03)	71	0	95,000	0	0	0	0	0	0
^0Active fixe (cod 71.01.01 la 71.01.30)	71.01	0	95,000	0	0	0	0	0	0
Constructii	71.01.01	0	95,000	0	0	0	0	0	0

Ordonator principal de credite,
CURUTI IONELConducătorul compartimentului financiar-contabil,
BALU CALIN

CONTUL DE EXECUȚIE A BUGETULUI INSTITUȚIILOR PUBLICE - Cheltuieli

la data de 31/03/2018

Cod 21 Capitol 67.02.03.07

DENUMIREA INDICATORILOR	Cod indicator	Credite de angajament	Credite bugetare		Angajamente bugetare	Angajamente legale	Plăți	Angajamente legate de plăți	Cheltuieli efective
			anuale aprobate la finele perioadei de raportare	trimestriale cumulate					
A	B	1	2	3	4	5	6	7-5-6	8
TOTAL CHELTUIELI (SECTIUNEA DE FUNCTIONARE+SECTIUNEA DE DEZVOLTARE)		0	45,000	5,000	5,000	0	0	0	0
^0SECTIUNEA DE FUNCTIONARE (cod 01+80+81+84)	F	0	45,000	5,000	5,000	0	0	0	0
CHELTUIELI CURENTE (10+20+30+40+50+51+55+56+57+59)	01	0	45,000	5,000	5,000	0	0	0	0
^0TITLUL II BUNURI SI SERVICII (cod 20.01 la 20.30)	20	0	45,000	5,000	5,000	0	0	0	0
^0Bunuri si servicii (cod 20.01.01 la 20.01.30)	20.01	0	45,000	5,000	5,000	0	0	0	0
Alte bunuri si servicii pentru intretinere si functionare	20.01.30	0	45,000	5,000	5,000	0	0	0	0

Ordonator principal de credite,
CURUTI IONEL



Conducătorul compartimentului financiar-contabil,
BALU CALIN


CONTUL DE EXECUȚIE A BUCETULUI INSTITUȚIILOR PUBLICE - Cheltuieli

la data de 31/03/2018

Cod 21 Capitol 67.02.05.01

DENUMIREA INDICATORILOR A	Cod indicator B	Credite de angajament	Credite bugetare		Angajamente bugetare	Angajamente legale	Plăți	Angajamente legale de plăți	Cheltuieli efective
			anuale aprobate la finele perioadei de raportare	trimestriale cumulate					
TOTAL CHELTUIELI (SECTIUNEA DE FUNCTIONARE+SECTIUNEA DE DEZVOLTARE)		0	130,000	10,000	10,000	4,830	4,830	0	4,830
^0SECTIUNEA DE FUNCTIONARE (cod 01+80+81+84)	F	0	35,000	10,000	10,000	4,830	4,830	0	4,830
CHELTUIELI CURENTE (10+20+30+40+50+51+55+56+57+59)	01	0	35,000	10,000	10,000	4,830	4,830	0	4,830
^0TITLUL II BUNURI SI SERVICII (cod 20.01 la 20.30)	20	0	35,000	10,000	10,000	4,830	4,830	0	4,830
^0Bunuri si servicii (cod 20.01.01 la 20.01.30)	20.01	0	35,000	10,000	10,000	4,830	4,830	0	4,830
Alte bunuri si servicii pentru intretinere si functionare	20.01.30	0	35,000	10,000	10,000	4,830	4,830	0	4,830
^0SECTIUNEA DE DEZVOLTARE (cod 51+55+56+70+79+84)	D	0	95,000	0	0	0	0	0	0
^0CHELTUIELI DE CAPITAL ((cod 71+72)	70	0	95,000	0	0	0	0	0	0
^0TITLUL X ACTIVE NEFINANCIARE (cod 71.01+71.02+71.03)	71	0	95,000	0	0	0	0	0	0
^0Active fixe (cod 71.01.01 la 71.01.30)	71.01	0	95,000	0	0	0	0	0	0
Constructii	71.01.01	0	95,000	0	0	0	0	0	0

Ordonator principal de credite,
CURUTI IONEL



Conducătorul compartimentului financiar-contabil,
BALU CALIN


CONTUL DE EXECUȚIE A BUGETULUI INSTITUȚIILOR PUBLICE - Cheltuieli

la data de 31/03/2018

Cod 21 Capitol 67.02.50.00

DENUMIREA INDICATOR	Cod indicator	Credite de angajament	Credite bugetare		Angajamente bugetare	Angajamente legale	Plăți	Angajamente legale de plătit	Cheltuieli efective
			anuale aprobate la finele perioadei de raportare	trimestriale cumulate					
A	B	1	2	3	4	5	6	7+8+9	9
TOTAL CHELTUIELI (SECTIUNEA DE FUNCTIONARE+SECTIUNEA DE DEZVOLTARE)		0	24,000	18,000	18,000	5,014	5,014	0	5,014
^0SECTIUNEA DE FUNCTIONARE (cod 01+80+81+84)	F	0	24,000	18,000	18,000	5,014	5,014	0	5,014
CHELTUIELI CURENTE (10+20+30+40+50+51+55+56+57+59)	01	0	24,000	18,000	18,000	5,014	5,014	0	5,014
^0TITLUL II BUNURI SI SERVICII (cod 20.01 la 20.30)	20	0	24,000	18,000	18,000	5,014	5,014	0	5,014
^0Bunuri si servicii (cod 20.01.01 la 20.01.30)	20.01	0	24,000	18,000	18,000	5,014	5,014	0	5,014
Alte bunuri si servicii pentru intretinere si functionare	20.01.30	0	24,000	18,000	18,000	5,014	5,014	0	5,014

Ordonator principal de credite,
CURUTI IONEL




Conducătorul compartimentului financiar-contabil,
BALU CALIN

CONTUL DE EXECUȚIE A BUGETULUI INSTITUȚIILOR PUBLICE - Cheltuieli

la data de 31/03/2018

Cod 21	DENUMIREA INDICATORILOR A	Cod indicator B	Credite de angajament		Credite bugetare		Angajamente legale	Plăți	Angajamente legale de plăți	Cheltuieli efective
			anuale aprobate la finele perioadei de raportare	1	anuale aprobate la finele perioadei de raportare	2				
	TOTAL CHELTUIELI (SECTIUNEA DE FUNCTIONARE+SECTIUNEA DE DEZVOLTARE)		0	577,200	143,000	143,000	127,939	127,939	0	132,366
^0	SECTIUNEA DE FUNCTIONARE (cod 01+80+81+84)	F	0	577,200	143,000	143,000	127,939	127,939	0	132,366
	CHELTUIELI CURENTE (10+20+30+40+50+51+55+56+57+59)	01	0	577,200	143,000	143,000	127,939	127,939	0	132,366
^0	TITLUL I CHELTUIELI DE PERSONAL (cod 10.01+10.02+10.03)	10	0	352,000	88,000	88,000	85,960	85,960	0	90,387
	Cheltuieli salariale in bani (cod 10.01.01 la 10.01.30)	10.01	0	339,500	81,500	81,500	79,783	79,783	0	85,036
	Salarii de baza	10.01.01	0	339,500	81,500	81,500	79,783	79,783	0	85,036
^0	Contributii (cod 10.03.01 la 10.03.07)	10.03	0	12,500	6,500	6,500	6,177	6,177	0	5,351
	Contributii de asigurari sociale de stat	10.03.01	0	3,500	3,500	3,500	3,437	3,437	0	3,437
	Contributii de asigurări de somaj	10.03.02	0	110	110	110	109	109	0	0
	Contributii de asigurari sociale de sanatate	10.03.03	0	1,150	1,150	1,150	1,131	1,131	0	0
	Contributii de asigurari pentru accidente de munca si bolii profesionale	10.03.04	0	40	40	40	33	33	0	0
	Contributii pentru concedii si indemnizatii	10.03.06	0	200	200	200	185	185	0	0
	Contributie asiguratorie pentru munca	10.03.07	0	7,500	1,500	1,500	1,282	1,282	0	1,914
^0	TITLUL VIII ASISTENTA SOCIALA (cod 57.01+57.02)	57	0	225,200	55,000	55,000	41,979	41,979	0	41,979
	Ajutoare sociale (cod 57.02.01 la 57.02.04)	57.02	0	225,200	55,000	55,000	41,979	41,979	0	41,979
	Ajutoare sociale in numerar	57.02.01	0	225,200	55,000	55,000	41,979	41,979	0	41,979



Ordonator principal de credite,
CURUTI IONEL

Conducătorul compartimentului financiar-contabil,
BALU CALIN

CONTUL DE EXECUȚIE A BUGETULUI INSTITUȚIILOR PUBLICE - Cheltuieli

la data de 31/03/2018

Cod 21	DENUMIREA INDICATORILOR A	Cod indicator B	Credite de angajament		Credite bugetare		Angajamente bugetare 4	Angajamente legale 5	Plăți 6	Angajamente legale de plăți 7+5-8	Cheltuieli efective 8
			anuale aprobate la fișele periodice de raportare 2	1	anuale aprobate la fișele periodice cumulate 3	3					
	TOTAL CHELTUIELI (SECTIUNEA DE FUNCTIONARE+SECTIUNEA DE DEZVOLTARE)		532,000	0	133,000	133,000	133,000	126,155	126,155	0	130,582
^0	SECTIUNEA DE FUNCTIONARE (cod 01+80+81+84)	F	532,000	0	133,000	133,000	133,000	126,155	126,155	0	130,582
	CHELTUIELI CURENTE (10+20+30+40+50+51+55+56+57+59)	01	532,000	0	133,000	133,000	133,000	126,155	126,155	0	130,582
^0	TITLUL I CHELTUIELI DE PERSONAL (cod 10.01+10.02+10.03)	10	352,000	0	88,000	88,000	88,000	85,960	85,960	0	90,387
	Cheltuieli salariale in bani (cod 10.01.01 la 10.01.30)	10.01	339,500	0	81,500	81,500	81,500	79,783	79,783	0	85,036
	Salarii de baza	10.01.01	339,500	0	81,500	81,500	81,500	79,783	79,783	0	85,036
^0	Contributii (cod 10.03.01 la 10.03.07)	10.03	12,500	0	6,500	6,500	6,500	6,177	6,177	0	5,351
	Contributii de asigurari sociale de stat	10.03.01	3,500	0	3,500	3,500	3,500	3,437	3,437	0	3,437
	Contributii de asigurări de somaj	10.03.02	110	0	110	110	110	109	109	0	0
	Contributii de asigurari sociale de sanatate	10.03.03	1,150	0	1,150	1,150	1,150	1,131	1,131	0	0
	Contributii de asigurari pentru accidente de munca si boli profesionale	10.03.04	40	0	40	40	40	33	33	0	0
	Contributii pentru concedii si indemnizatii	10.03.06	200	0	200	200	200	185	185	0	0
	Contributie asiguratorie pentru munca	10.03.07	7,500	0	1,500	1,500	1,500	1,282	1,282	0	1,914
^0	TITLUL VIII ASISTENTA SOCIALA (cod 57.01+57.02)	57	180,000	0	45,000	45,000	45,000	40,195	40,195	0	40,195
	Ajutoare sociale (cod 57.02.01 la 57.02.04)	57.02	180,000	0	45,000	45,000	45,000	40,195	40,195	0	40,195
	Ajutoare sociale in numerar	57.02.01	180,000	0	45,000	45,000	45,000	40,195	40,195	0	40,195



Ordonator principal de credite,
CURUTI IONEL

Conducătorul compartimentului financiar-contabil,
BALU GALIN


CONTUL DE EXECUȚIE A BUGETULUI INSTITUȚIILOR PUBLICE - Cheltuieli

la data de 31/03/2018

Cod 21 Capitol 68.02.15.01

DENUMIREA INDICATORILOR	Cod indicator	Credite de angajament	Credite bugetare		Angajamente bugetare	Angajamente legale	Plăți	Angajamente legale de plăți	Cheltuieli efective
			anuale aprobate la finele perioadei de raportare	trimestriale cumulate					
TOTAL CHELTUIELI (SECTIUNEA DE FUNCTIONARE+SECTIUNEA DE DEZVOLTARE)	B	0	45,200	10,000	10,000	1,784	1,784	0	1,784
^0SECTIUNEA DE FUNCTIONARE (cod 01+80+81+84)	F	0	45,200	10,000	10,000	1,784	1,784	0	1,784
CHELTUIELI CURENTE (10+20+30+40+50+51+55+56+57+59)	01	0	45,200	10,000	10,000	1,784	1,784	0	1,784
^0TITLUL VIII ASISTENTA SOCIALA (cod 57.01+57.02)	57	0	45,200	10,000	10,000	1,784	1,784	0	1,784
^0 Ajutoare sociale (cod 57.02.01 la 57.02.04)	57.02	0	45,200	10,000	10,000	1,784	1,784	0	1,784
Ajutoare sociale in numerar	57.02.01	0	45,200	10,000	10,000	1,784	1,784	0	1,784

Ordonator principal de credite,
CURUTI IONEL



Conducătorul compartimentului financiar-contabil,
BALU CALIN

CONTUL DE EXECUȚIE A BUGETULUI INSTITUȚIILOR PUBLICE - Cheltuieli

la data de 31/03/2018

Cod 21 Capitol 70.02

DENUMIREA INDICATORILOR	Cod indicator	Credite de angajament	Credite bugetare		Angajamente bugetare	Angajamente legale	Plăți	Angajamente legale de plătit	Cheltuieli efective
			anuale aprobate la finele perioadei de raportare	trimestrale cumulate					
A	B	1	2	3	4	5	6	7-5-6	8
TOTAL CHELTUIELI (SECTIUNEA DE FUNCTIONARE+SECTIUNEA DE DEZVOLTARE)		0	191,150	82,300	82,300	32,764	32,764	0	34,320
^0SECTIUNEA DE FUNCTIONARE (cod 01+80+81+84)	F	0	191,150	82,300	82,300	32,764	32,764	0	34,320
CHELTUIELI CURENTE (10+20+30+40+50+51+55+56+57+59)	01	0	191,150	82,300	82,300	32,764	32,764	0	34,320
^0TITLUL I CHELTUIELI DE PERSONAL (cod 10.01+10.02+10.03)	10	0	81,900	20,550	20,550	19,322	19,322	0	20,876
Cheltuieli salariale in bani (cod 10.01.01 la 10.01.30)	10.01	0	79,100	19,100	19,100	17,945	17,945	0	19,674
Salarii de baza	10.01.01	0	79,100	19,100	19,100	17,945	17,945	0	19,674
^0Contributii (cod 10.03.01 la 10.03.07)	10.03	0	2,800	1,450	1,450	1,377	1,377	0	1,202
Contributii de asigurari sociale de stat	10.03.01	0	800	800	800	761	761	0	761
Contributii de asigurări de somaj	10.03.02	0	30	30	30	24	24	0	0
Contributii de asigurari sociale de sanatate	10.03.03	0	260	260	260	250	250	0	0
Contributii de asigurari pentru accidente de munca si boli profesionale	10.03.04	0	10	10	10	7	7	0	0
Contributii pentru concedii si indemnizatii	10.03.06	0	50	50	50	41	41	0	0
Contributie asiguratorie pentru munca	10.03.07	0	1,650	300	300	294	294	0	441
^0TITLUL II BUNURI SI SERVICII (cod 20.01 la 20.30)	20	0	109,250	61,750	61,750	13,442	13,442	0	13,444
^0Bunuri si servicii (cod 20.01.01 la 20.01.30)	20.01	0	74,850	27,350	27,350	13,442	13,442	0	13,444
Încalzit, iluminat si forta motrica	20.01.03	0	25,000	15,000	15,000	4,994	4,994	0	4,995
Alte bunuri si servicii pentru intretinere si functionare	20.01.30	0	49,850	12,350	12,350	8,448	8,448	0	8,449
Reparatii curente	20.02	0	34,400	34,400	34,400	0	0	0	0

Ordonator principal de credite,
CURUTI IONEL



Conducătorul compartimentului financiar-contabil,
BALU CALIN


CONTUL DE EXECUȚIE A BUGETULUI INSTITUȚIILOR PUBLICE - Cheltuieli

la data de 31/03/2018

Cod 21 Capitol 70.02.05.01

DENUMIREA INDICATORILOR	Cod indicator	Credite de angajament	Credite bugetare		Angajamente bugetare	Angajamente legale	Plăți	Angajamente legale de plăți	Cheltuieli efective
			anual aprobate la finele perioadei de raportare	trimestriale cumulate					
A	B	1	2	3	4	5	6	7=5-6	8
TOTAL CHELTUIELI (SECTIUNEA DE FUNCTIONARE+SECTIUNEA DE DEZVOLTARE)		0	166,150	67,300	67,300	27,770	27,770	0	29,325
^0SECTIUNEA DE FUNCTIONARE (cod 01+80+81+84)	F	0	166,150	67,300	67,300	27,770	27,770	0	29,325
^0CHELTUIELI CURENTE (10+20+30+40+50+51+55+56+57+59)	01	0	166,150	67,300	67,300	27,770	27,770	0	29,325
^0TITLUL I CHELTUIELI DE PERSONAL (cod 10.01+10.02+10.03)	10	0	81,900	20,550	20,550	19,322	19,322	0	20,876
Cheltuieli salariale in bani (cod 10.01.01 la 10.01.30)	10.01	0	79,100	19,100	19,100	17,945	17,945	0	19,674
Salarii de baza	10.01.01	0	79,100	19,100	19,100	17,945	17,945	0	19,674
^0Contributii (cod 10.03.01 la 10.03.07)	10.03	0	2,800	1,450	1,450	1,377	1,377	0	1,202
Contributii de asigurari sociale de stat	10.03.01	0	800	800	800	761	761	0	761
Contributii de asigurări de somaj	10.03.02	0	30	30	30	24	24	0	0
Contributii de asigurari sociale de sanatate	10.03.03	0	260	260	260	250	250	0	0
Contributii de asigurari pentru accidente de munca si boli profesionale	10.03.04	0	10	10	10	7	7	0	0
Contributii pentru concedii si indemnizatii	10.03.06	0	50	50	50	41	41	0	0
Contributie asiguratorie pentru munca	10.03.07	0	1,650	300	300	294	294	0	441
^0TITLUL II BUNURI SI SERVICII (cod 20.01 la 20.30)	20	0	84,250	46,750	46,750	8,448	8,448	0	8,449
^0Bunuri si servicii (cod 20.01.01 la 20.01.30)	20.01	0	49,850	12,350	12,350	8,448	8,448	0	8,449
Alte bunuri si servicii pentru întreținere si functionare	20.01.30	0	49,850	12,350	12,350	8,448	8,448	0	8,449
Reparatii curente	20.02	0	34,400	34,400	34,400	0	0	0	0

Ordonator principal de credite,
CURUTI IONEL



Conducătorul compartimentului financiar-contabil,
BALU CALIN

CONTUL DE EXECUȚIE A BUGETULUI INSTITUȚIILOR PUBLICE - Cheltuieli


la data de 31/03/2018

Cod 21 Capitol 70.02.06.00

DENUMIREA INDICATORILOR	Cod indicator	Credite de angajament		Credite bugetare		Angajamente bugetare	Angajamente legale	Plăți	Angajamente legale de plătit	Cheltuieli efective
		anuale aprobate la finele perioadei de raportare	1	anuale aprobate la finele perioadei de raportare	2					
A	B	1	2	3	4	5	6	6	7+5	8
TOTAL CHELTUIELI (SECTIUNEA DE FUNCTIONARE+SECTIUNEA DE DEZVOLTARE)		0	25,000	15,000	15,000	15,000	4,994	4,994	0	4,995
^0SECTIUNEA DE FUNCTIONARE (cod 01+80+81+84)	F	0	25,000	15,000	15,000	15,000	4,994	4,994	0	4,995
CHELTUIELI CURENTE (10+20+30+40+50+51+55+56+57+59)	01	0	25,000	15,000	15,000	15,000	4,994	4,994	0	4,995
^0TITLUL II BUNURI SI SERVICII (cod 20.01 la 20.30)	20	0	25,000	15,000	15,000	15,000	4,994	4,994	0	4,995
^0Bunuri si servicii (cod 20.01.01 la 20.01.30)	20.01	0	25,000	15,000	15,000	15,000	4,994	4,994	0	4,995
Încalzit, iluminat si forta motrica	20.01.03	0	25,000	15,000	15,000	15,000	4,994	4,994	0	4,995

Ordonator principal de credite,
CURUTI IONEL

Conducătorul compartimentului financiar-contabil,
BALU CALIN



CONTUL DE EXECUȚIE A BUGETULUI INSTITUȚIILOR PUBLICE - Cheltuieli


la data de 31/03/2018

Cod 21 Capitol 74.02

DENUMIREA INDICATORILOR	Cod indicator	Credite de angajament		Credite bugetare		Angajamente bugetare	Angajamente legale	Plăți	Angajamente legale de plăți	Cheltuieli efective
		anuale aprobate la finele perioadei de raportare	1	anuale aprobate la finele perioadei de raportare	2					
A	B	1	2	3	4	5	6	7-5-6	8	
TOTAL CHELTUIELI (SECTIUNEA DE FUNCTIONARE+SECTIUNEA DE DEZVOLTARE)		0	470,050	175,100	175,100	175,100	59,664	59,664	0	70,246
^0SECTIUNEA DE FUNCTIONARE (cod 01+80+81+84)	F	0	418,050	143,100	143,100	143,100	59,664	59,664	0	70,246
CHELTUIELI CURENTE (10+20+30+40+50+51+55+56+57+59)	01	0	418,050	143,100	143,100	143,100	59,664	59,664	0	70,246
^0TITLUL I CHELTUIELI DE PERSONAL (cod 10.01+10.02+10.03)	10	0	173,000	43,100	43,100	43,100	17,865	17,865	0	28,448
Cheltuieli salariale in bani (cod 10.01.01 la 10.01.30)	10.01	0	168,400	41,500	41,500	41,500	16,788	16,788	0	27,734
Salarii de baza	10.01.01	0	168,400	41,500	41,500	41,500	16,788	16,788	0	27,734
^0Contributii (cod 10.03.01 la 10.03.07)	10.03	0	4,600	1,600	1,600	1,600	1,077	1,077	0	714
Contributii de asigurari sociale de stat	10.03.01	0	480	480	480	480	474	474	0	0
Contributii de asigurari de somaj	10.03.02	0	20	20	20	20	15	15	0	0
Contributii de asigurari sociale de sanatate	10.03.03	0	160	160	160	160	156	156	0	0
Contributii de asigurari pentru accidente de munca si boli profesionale	10.03.04	0	10	10	10	10	5	5	0	0
Contributii pentru concedii si indemnizatii	10.03.06	0	30	30	30	30	26	26	0	0
Contributii asiguratorie pentru munca	10.03.07	0	3,900	900	900	900	401	401	0	714
^0TITLUL II BUNURI SI SERVICII (cod 20.01 la 20.30)	20	0	245,050	100,000	100,000	100,000	41,799	41,799	0	41,798
^0Bunuri si servicii (cod 20.01.01 la 20.01.30)	20.01	0	205,050	60,000	60,000	60,000	41,799	41,799	0	41,798
Încalzit, iluminat si forta motrica	20.01.03	0	40,000	10,000	10,000	10,000	5,812	5,812	0	5,812
Carburanti si lubrifianti	20.01.05	0	40,000	10,000	10,000	10,000	10,000	10,000	0	10,000
Alte bunuri si servicii pentru intretinere si functionare	20.01.30	0	125,050	40,000	40,000	40,000	25,987	25,987	0	25,986
Reparatii curente	20.02	0	40,000	40,000	40,000	40,000	0	0	0	0
^0SECTIUNEA DE DEZVOLTARE (cod 51+55+56+70+79+84)	D	0	52,000	32,000	32,000	32,000	0	0	0	0
^0CHELTUIELI DE CAPITAL ((cod 71+72)	70	0	52,000	32,000	32,000	32,000	0	0	0	0
^0TITLUL X ACTIVE NEFINANCIARE (cod 71.01+71.02+71.03)	71	0	52,000	32,000	32,000	32,000	0	0	0	0
^0Active fixe (cod 71.01.01 la 71.01.30)	71.01	0	52,000	32,000	32,000	32,000	0	0	0	0
Constructii	71.01.01	0	52,000	32,000	32,000	32,000	0	0	0	0

Ordonator principal de credite,
CURUTI IONEL

Conducătorul compartimentului financiar-contabil,
BALU CALIN




A handwritten signature in black ink, appearing to be "Balucalin".

CONTUL DE EXECUȚIE A BUGETULUI INSTITUȚIILOR PUBLICE - Cheltuieli

la data de 31/03/2018

Cod 21	DENUMIREA INDICATORILOR	Cod indicator	Credite de angajament	Credite bugetare		Angajamente bugetare	Angajamente legale	Plăți	Angajamente legale de plăți	Cheltuieli efective
				anuale aprobate la finele perioadei de raportare	trimestriale cumulate					
	A	B	1	2	3	4	5	6	7-8-9	10
	TOTAL CHELTUIELI (SECTIUNEA DE FUNCTIONARE+SECTIUNEA DE DEZVOLTARE)		0	144,050	37,100	37,100	35,264	35,264	0	35,636
^0	SECTIUNEA DE FUNCTIONARE (cod 01+80+81+84)	F	0	144,050	37,100	37,100	35,264	35,264	0	35,636
	CHELTUIELI CURENTE (10+20+30+40+50+51+55+56+57+59)	01	0	144,050	37,100	37,100	35,264	35,264	0	35,636
^0	TITLUL I CHELTUIELI DE PERSONAL (cod 10.01+10.02+10.03)	10	0	49,000	12,100	12,100	11,829	11,829	0	12,201
	Cheltuieli salariale in bani (cod 10.01.01 la 10.01.30)	10.01	0	47,200	11,200	11,200	10,977	10,977	0	11,937
	Salarii de baza	10.01.01	0	47,200	11,200	11,200	10,977	10,977	0	11,937
^0	Contributii (cod 10.03.01 la 10.03.07)	10.03	0	1,800	900	900	852	852	0	264
	Contributii de asigurari sociale de stat	10.03.01	0	480	480	480	474	474	0	0
	Contributii de asigurări de somaj	10.03.02	0	20	20	20	15	15	0	0
	Contributii de asigurari sociale de sanatate	10.03.03	0	160	160	160	156	156	0	0
	Contributii de asigurari pentru accidente de munca si boli profesionale	10.03.04	0	10	10	10	5	5	0	0
	Contributii pentru concedii si indemnizatii	10.03.06	0	30	30	30	26	26	0	0
	Contributii asiguratorie pentru munca	10.03.07	0	1,100	200	200	176	176	0	264
^0	TITLUL II BUNURI SI SERVICII (cod 20.01 la 20.30)	20	0	95,050	25,000	25,000	23,435	23,435	0	23,435
^0	Bunuri si servicii (cod 20.01.01 la 20.01.30)	20.01	0	95,050	25,000	25,000	23,435	23,435	0	23,435
	Carburanti si lubrifianti	20.01.05	0	40,000	10,000	10,000	10,000	10,000	0	10,000
	Alte bunuri si servicii pentru intretinere si functionare	20.01.30	0	55,050	15,000	15,000	13,435	13,435	0	13,435



Ordonator principal de credite,
CURUTI IONEL


Conducătorul compartimentului financiar-contabil,
BALU CALIN

CONTUL DE EXECUȚIE A BUCETULUI INSTITUȚIILOR PUBLICE - Cheltuieli

la data de 31/03/2018

Cod 21 Capitol 74.02.06.00

DENUMIREA INDICATORILOR	Cod indicator	Credite de angajament	Credite bugetare		Angajamente bugetare	Angajamente legale	Plăți	Angajamente egale de plată	Cheltuieli efective
			anuale aprobate la finele perioadei de raportare	trimestriale cumulate					
A	B	1	2	3	4	5	6	7-5-6	8
TOTAL CHELTUIELI (SECTIUNEA DE FUNCTIONARE+SECTIUNEA DE DEZVOLTARE)		0	326,000	138,000	138,000	24,400	24,400	0	34,610
^0SECTIUNEA DE FUNCTIONARE (cod 01+80+81+84)	F	0	274,000	106,000	106,000	24,400	24,400	0	34,610
CHELTUIELI CURENTE	01	0	274,000	106,000	106,000	24,400	24,400	0	34,610
(10+20+30+40+50+51+55+56+57+59)									
^0TITLUL I CHELTUIELI DE PERSONAL (cod 10.01+10.02+10.03)	10	0	124,000	31,000	31,000	6,036	6,036	0	16,247
Cheltuieli salariale in bani (cod 10.01.01 la 10.01.30)	10.01	0	121,200	30,300	30,300	5,811	5,811	0	15,797
Salarii de baza	10.01.01	0	121,200	30,300	30,300	5,811	5,811	0	15,797
^0Contributii (cod 10.03.01 la 10.03.07)	10.03	0	2,800	700	700	225	225	0	450
Contributie asiguratorie pentru munca	10.03.07	0	2,800	700	700	225	225	0	450
^0TITLUL II BUNURI SI SERVICII (cod 20.01 la 20.30)	20	0	150,000	75,000	75,000	18,364	18,364	0	18,363
^0Bunuri si servicii (cod 20.01.01 la 20.01.30)	20.01	0	110,000	35,000	35,000	18,364	18,364	0	18,363
încalzit, iluminat si forta motrica	20.01.03	0	40,000	10,000	10,000	5,812	5,812	0	5,812
Alte bunuri si servicii pentru întretinere si functionare	20.01.30	0	70,000	25,000	25,000	12,552	12,552	0	12,551
Reparatii curente	20.02	0	40,000	40,000	40,000	0	0	0	0
^0SECTIUNEA DE DEZVOLTARE (cod 51+55+56+70+79+84)	D	0	52,000	32,000	32,000	0	0	0	0
^0CHELTUIELI DE CAPITAL ((cod 71+72)	70	0	52,000	32,000	32,000	0	0	0	0
^0TITLUL X ACTIVE NEFINANCIARE (cod 71.01+71.02+71.03)	71	0	52,000	32,000	32,000	0	0	0	0
^0Active fixe (cod 71.01.01 la 71.01.30)	71.01	0	52,000	32,000	32,000	0	0	0	0
Constructii	71.01.01	0	52,000	32,000	32,000	0	0	0	0

Ordonator principal de credite,
CURUTI IONELConducătorul compartimentului financiar-contabil,
BALU CALIN


CONTUL DE EXECUȚIE A BUGETULUI INSTITUȚIILOR PUBLICE - Cheltuieli

la data de 31/03/2018

Cod 21 Capitol 84.02

DENUMIREA INDICATORILOR	Cod indicator	Credite de angajament	Credite bugetare		Angajamente bugetare	Angajamente legale	Plăți	Angajamente legale de plătit	Cheltuieli efective
			anuale aprobata la finele perioadei de raportare	trimestriale cumulate					
A	B	1	2	3	4	5	6	7=5-9	8
TOTAL CHELTUIELI (SECTIUNEA DE FUNCTIONARE+SECTIUNEA DE DEZVOLTARE)		0	186,000	119,000	119,000	25,000	25,000	0	25,000
^0SECTIUNEA DE FUNCTIONARE (cod 01+80+81+84)	F	0	100,000	33,000	33,000	25,000	25,000	0	25,000
CHELTUIELI CURENTE (10+20+30+40+50+51+55+56+57+59)	01	0	100,000	33,000	33,000	25,000	25,000	0	25,000
^0TITLUL II BUNURI SI SERVICII (cod 20.01 la 20.30)	20	0	100,000	33,000	33,000	25,000	25,000	0	25,000
^0Bunuri si servicii (cod 20.01.01 la 20.01.30)	20.01	0	25,000	25,000	25,000	25,000	25,000	0	25,000
Alte bunuri si servicii pentru intretinere si functionare	20.01.30	0	25,000	25,000	25,000	25,000	25,000	0	25,000
Reparatii curente	20.02	0	75,000	8,000	8,000	0	0	0	0
^0SECTIUNEA DE DEZVOLTARE (cod 51+55+56+70+79+84)	D	0	86,000	86,000	86,000	0	0	0	0
^0CHELTUIELI DE CAPITAL ((cod 71+72)	70	0	86,000	86,000	86,000	0	0	0	0
^0TITLUL X ACTIVE NEFINANCIARE (cod 71.01+71.02+71.03)	71	0	86,000	86,000	86,000	0	0	0	0
^0Active fixe (cod 71.01.01 la 71.01.30)	71.01	0	86,000	86,000	86,000	0	0	0	0
Alte active fixe	71.01.30	0	86,000	86,000	86,000	0	0	0	0

Ordonator principal de credite,
CURUTI IONEL



Conducătorul compartimentului financiar-contabil,
BALU CALIN

CONTUL DE EXECUȚIE A BGETULUI INSTITUȚIILOR PUBLICE ȘI ACTIVITĂȚILOR FINANȚATE INTEGRAL SAU PARȚIAL DIN VENITURI PROPRII (DE SUBORDONARE LOCALĂ) -VENITURI

la data de 31/03/2018

Secțiunea FUNCTIONARE+DEZVOLTARE

Cod 20

-lei-

DENUMIREA INDICATORILOR	Cod indicator	Prevederi bugetare		Drepturi constatate	Incasări realizate	Stingeri pe alte căi decât încasări	Drepturi constatate de încasat
		anuale aprobate la finele perioadei de raportare 1	trimestriale cumulate 2				
A	B						
VENITURILE SECȚIUNII DE (cod 00.02+00.17)	00.01	32,000	8,000	0	0	0	0
I. VENITURI CURENTE (cod 00.03+00.12)	00.02	32,000	8,000	0	0	0	0
C. VENITURI NEFISCALE (cod 00.13+00.14)	00.12	32,000	8,000	0	0	0	0
C1. VENITURI DIN PROPRIETATE (cod 30.10)	00.13	32,000	8,000	0	0	0	0
Venituri din proprietate (cod 30.10.05+30.10.09+30.10.50)	30.10	32,000	8,000	0	0	0	0
Alte venituri din proprietate	30.10.50	32,000	8,000	0	0	0	0
VENITURILE SECȚIUNII DE FUNGCIUNARE (cod 00.02+00.17)	00.01F	32,000	8,000	0	0	0	0
I. VENITURI CURENTE (cod 00.03+00.12)	00.02	32,000	8,000	0	0	0	0
C. VENITURI NEFISCALE (cod 00.13+00.14)	00.12	32,000	8,000	0	0	0	0
C1. VENITURI DIN PROPRIETATE (cod 30.10)	00.13	32,000	8,000	0	0	0	0
Venituri din proprietate (cod 30.10.05+30.10.09+30.10.50)	30.10	32,000	8,000	0	0	0	0
Alte venituri din proprietate	30.10.50	32,000	8,000	0	0	0	0

Ordonator principal de credite,
CURUTI IONEL

Conducătorul compartimentului financiar-contabil,
BALU CALIN



CONTUL DE EXECUȚIE A BUGETULUI INSTITUȚIILOR PUBLICE ȘI ACTIVITĂȚILOR FINANȚATE INTEGRAL SAU PARȚIAL DIN VENITURI PROPRII (DE SUBORDONARE LOCALĂ) - CHELTUIELI

la data de 31/03/2018


Sectiunea FUNCTIONARE+DEZVOLTARE

Cod 21

-lei-

DENUMIREA INDICATORILOR	Cod indicator	Credite de angajament	Credite bugetare		Angajamente bugetare	Angajamente legale		Plăți din anul curent	Angajamente legale de plătit	Cheltuieli efective
			anuale aprobate la finele perioadei de raportare	trimestriale cumulate		Total din care	din anii precedenți			
A	B	1	2	3	4	5	6	7-5-6	8	
^0TOTAL CHELTUIELI (cod 50.10+59.10+63.10+70.10+74.10+79.10)	00.01	0	32.000	8.000	8.000	0	0	0	0	0
^0Partea III-a CHELTUIELI SOCIAL-CULTURALE (cod 65.10+66.10+67.10+68.10)	63.10	0	32.000	8.000	8.000	0	0	0	0	0
^0Invatamant (cod 65.10.03+65.10.04+65.10.05.00+65.10.07+65.10.11+65.10.50.00)	65.10	0	32.000	8.000	8.000	0	0	0	0	0
^0Invatamant secundar (cod 65.10.04.01+65.10.04.02+65.10.04.03)	65.10.04	0	32.000	8.000	8.000	0	0	0	0	0
Invatamant secundar inferior	65.10.04.01	0	32.000	8.000	8.000	0	0	0	0	0

Ordonator principal de credite,
CURUTI IONEL



Conducătorul compartimentului financiar-contabil,
BALU CALIN

CONTUL DE EXECUȚIE A BUGETULUI INSTITUȚIILOR PUBLICE - Cheltuieli

la data de 31/03/2018

Cod 21 Capitol 65.10

DENUMIREA INDICATORILOR	Cod indicator	Credite de angajament	Credite bugetare		Angajamente bugetare	Angajamente legale	Plăți	Angajamente legale de plată	Cheltuieli active	Cheltuieli pasive
			anuale aprobate la finele perioadei de raportare	timestriale cumulate						
TOTAL CHELTUIELI (SECTIUNEA DE FUNCTIONARE+SECTIUNEA DE DEZVOLTARE)	B	0	32.000	8.000	8.000	0	0	0	0	0
20SECTIUNEA DE FUNCTIONARE (cod 01+80+81+84)	F	0	32.000	8.000	8.000	0	0	0	0	0
20CHELTUIELI CURENTE (10+20+30+40+50+51+55+56+57+58)	01	0	32.000	8.000	8.000	0	0	0	0	0
20TITLUL II BUNURI SI SERVICII (cod 20.01 la 20.30)	20	0	32.000	8.000	8.000	0	0	0	0	0
20Bunuri si servicii (cod 20.01.01 la 20.01.30)	20.01	0	32.000	8.000	8.000	0	0	0	0	0
Alte bunuri si servicii pentru intretinere si functionare	20.01.30	0	32.000	8.000	8.000	0	0	0	0	0

Ordonator principal de credite,
CURUTI IONEL



Conducătorul compartimentului financiar-contabil,
BALU CALIN