

HOTĂRÂRE

Privind aprobarea executiei sectiunii de functionare si executiei sectiunii de dezvoltare a bugetului local pe anul 2016 si aprobarea executiei sectiunii de functionare a bugetului de venituri proprii si subventii al Scolii G. Garda Manastur pe anul 2016

Consiliul local al comunei Mănăștiur, județul Timiș:

Având în vedere proiectul de hotărâre al Primarului Curuti Ionel

În temeiul prevederilor art. 36(4), litera "a" și art. 45(1) și (2) lit. a din Legea nr. 215 din 2001 – Legea administrației publice locale, republicată, modificată și completată;

Având în vedere prevederile art. 49, alin. 12 din Legea . 273/2006 privind finanțele publice locale, modificată și completată;

HOTĂRĂȘTE:

Art.1.-Consiliul Local al comunei Mănăștiur, județul Timiș, aprobă executia sectiunii de functionare, executia sectiunii de dezvoltare a bugetului local pe anul 2016 si executia sectiunii de functionare a bugetului de venituri proprii si subventii al Scolii G. Garda Manastur pe anul 2016

BUGET LOCAL

Venituri sectiunea de functionare

LEI

	Prevederi bugetare anuale	Prevederi bugetare trimestriale	Incasari realizate
Veniturile sectiunii de functionare	3.099.180	3.099.180	3.193.461,46
Impozit pe veniturile din transferul proprietatilor	12.000	12.000	10.455,50
Cote si sume def. Din imp. Pe venituri	1.427.747	1.427.747	1.326.727,06
Impozit si taxa pe cladiri	43.000	43.000	35.036,00
Impozit si taxa pe teren	80.000	80.000	80.816,00
Sume defalcate din TVA	1.708.756	1.708.756	1.680.862,27
Impozit pe mijloace de transport	58.000	58.000	62.916,00
Taxe si tarife pt. eliberarea autorizatiilor	4.000	4.000	0
Alte taxe pe utilizarea bunurilor	4.000	4.000	35,12
Alte impozite si taxe	286.000	286.000	215.490,78
Venituri din concesiuni si inchirieri	64.000	64.000	62.919,66

Venituri din prestari servicii	1.000	1.000	600,00
Alte venituri din prestari servicii si alte activitati	131.000	131.000	86.532,50
Taxe extrajudiciare de timbru	4.000	4.000	2.102
Venituri din amenzi	8.000	8.000	27.124,50
Diverse venituri	5.000	5.000	24.129,24
Varsaminte din sectiunea de functionare	-777.323	-777.323	-441.701,17
Subventii de la alte nivele ale administratiei publice	40.000	40.000	19.416,00
Cheltuieli sectiunea de functionare	3.099.180	3.099.180	3.011.678,25
Autoritati publice si actiuni externe :	1.252.000	1.252.000	1.249.753,38
Cheltuieli de personal	762.000	762.000	761.027
Bunuri si servicii	490.000	490.000	488.726,38
Protectie civila	4.000	4.000	4.000,00
Bunuri si servicii	4.000	4.000	4.000,00
INVATAMANT	881.680	881.680	871.928,29
Cheltuieli de personal	713.000	713.000	707.309,00
Bunuri si servicii	162.500	162.500	160.019,27
Asistenta sociala	6.180	6.180	4.600,02
CULTURA, RECREERE SI RELIGIE	60.000	60.000	59.999,04
Bunuri si servicii	60.000	60.000	59.999,04
ASIG. SI ASISTENTA SOCIALA	479.500	479.500	429.009,00
Cheltuieli de personal	283.500	283.500	253.790,00
Asistenta sociala	196.000	196.000	175.219,00
LOCUINTE, SERVICII SI DEZVOLTARE PUB	177.000	177.000	173.312,28
Cheltuieli de personal	48.000	48.000	45.351,00
Bunuri si servicii	129.000	129.000	127.961,28
PROTECTIA MEDIULUI	183.000	183.000	181.676,26
Cheltuieli de personal	48.000	48.000	47.257,00
Bunuri si servicii	135.000	135.000	134.419,26
Agricultura, silvicultura	12.000	12.000	12.000,00
Bunuri si servicii	12.000	12.000	12.000,00
TRANSPORTURI	50.000	50.000	30.000,00
Bunuri si servicii	50.000	50.000	30.000,00
EXCEDENT	0	0	181.783,21

Venituri sectiunea de dezvoltare

LEI

	Prevederi bugetare anuale	Prevederi bugetare trimestriale	Incasari realizate
Venituri sectiunea de dezvoltare	3.588.226	3.588.226	3.252.480,13
Varsaminte din sectiunea de functionare	777.323	777.323	441.701,17
Venituri din vanzarea unor bunuri apartinand domeniului al statului	1.943.803	1.943.803	1.943.802,55
Finantarea Programului National de Dezvoltare Locala	867.100	867.100	866.976,41
Cheltuieli sectiunea de dezvoltare	3.588.226	3.588.226	3.252.480,13
Autoritati publice si actiuni externe :	485.000	485.000	415.326,15
Cheltuieli de capital	485.000	485.000	415.326,15

Invatamant	570.000	570.000	569.994,97
Cheltuieli de capital	570.000	570.000	569.994,97
Cultura	700.000	700.000	559.900,87
Cheltuieli de capital	700.000	700.000	559.900,87
Locuinte, servicii si dezvoltare publica	113.000	113.000	107.041,44
Cheltuieli de capital	113.000	113.000	107.041,44
Protectia mediului	180.803	180.803	170.470,90
Cheltuieli de capital	180.803	180.803	170.470,90
Transporturi	1.539.423	1.539.423	1.429.745,80
Cheltuieli de capital	1.539.423	1.539.423	1.429.745,80
EXCEDENT	0	0	0

BUGET VENITURI PROPRII SI SUBVENTII

Venituri sectiunea de functionare

LEI

	Prevederi bugetare anuale	Prevederi bugetare trimestriale	Incasari realizate
Veniturile sectiunii de functionare	20.000	20.000	11.000
Venituri din proprietate	20.000	20.000	11.000
Cheltuieli sectiunea de functionare	20.000	20.000	7.866,20
INVATAMANT	20.000	20.000	7.866,20
Bunuri si servicii	20.000	20.000	7.866,20
EXCEDENT			3.133,80

Art.2.-Prezenta hotărâre se comunică:

- Prefecturii județului Timiș;
- Serviciului contabilitate al Consiliului local;
- Cetățenilor comunei prin afisare.

PREȘEDINTE DE SEDINȚĂ
CRISTA DORU



Nr. 3 din 31 Ianuarie 2017

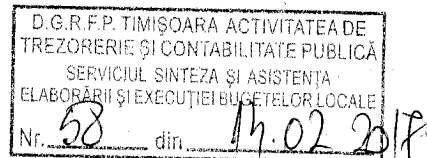


CONTRASEMNEAZA
Secretarul comunei
Jr. DEJICA COSMIN



BILANT

la data de 31/12/2016



Cod 01

Nr crt. A	DENUMIREA INDICATORILOR B	COD RÂND C	SOLD LA ÎNCEPUTUL ANULUI 1	SOLD LA SFÂRȘITUL PERIOADEI 2
A.	ACTIVE	01	X	X
	ACTIVE NECURENTE	02	X	X
1.	Active fixe necorporale (ct.2030000+2050000+2060000+2080100+2080200+ 2330000 -2800300-2800500-2800800-2900400-2900500-2900800-2930100*)	03	2.639	4.796
2.	Instalatii tehnice, mijloace de transport, animale, plantatii, mobilier, aparatura birotica si alte active corporale (ct.2130100+2130200+2130300+2130400+2140000-2810300-2810400-2910300-2910400-2930200*)	04	83.688	158.525
3.	Terenuri si cladiri (ct. 2110100+2110200+2120000+2310000-2810100-2810200 -2910100-2910200-2930200)	05	23.027.193	24.778.764
4.	Alte active nefinanciare (ct.2150000)	06	0	0
5.	Active financiare necurente (investitii pe termen lung) peste un an (ct. 2600100+2600200+2600300+2650000+2670201+ 2670202+2670203+2670204+2670205+2670208-2960101-2960102-2960103-2960200) din care:	07	0	0
	Titluri de participare (ct. 2600100+2600200+2600300-2960101-2960102-2960103)	08	0	0
6.	Creante necurente – sume ce urmeaza a fi încasate dupa o perioada mai mare de un an (ct. 4110201+4110208+4130200+4280202+4610201+ 4610209- 4910200-4960200) din care:	09	0	0
	Creante comerciale necurente – sume ce urmeaza a fi încasate dupa o perioada mai mare de un an (ct. 4110201+4110208+4130200+4610201-4910200-4960200)	10	0	0
7.	TOTAL ACTIVE NECURENTE (rd.03+04+05+06+07+09)	15	23.113.520	24.942.085
	ACTIVE CURENTE	18	X	X
1.	Stocuri (ct. 3010000+3020100+3020200+3020300+3020400+3020500+3020600+3020700+3020800+3020900+3030100+3030200+3040100+3040200+3050100+3050200+3070000+3090000+3310000+3320000+3410000+3450000+3460000+3470000+3490000+3510100+3510200+3540100+3540500+3540600+3560000+3570000+3580000+3590000+3610000+3710000+ 3810000+/-3480000+/-3780000-3910000-3920100-3920200-3930000-3940100-3940500-3940600-3950100-3950200-3950300-3950400-3950600-3950700-3950800-3960000-3970000-3980000)	19	143.228	157.607
2.	Creante curente – sume ce urmeaza a fi încasate într-o perioada mai mica de un an	20	X	X
	Creante din operatiuni comerciale, avansuri si alte decontari (ct.2320000+2340000+4090101+4090102+4110101+4110108+4130100+4180000+4250000+4280102+4610101+4610109+ 4730109**+4810101+4810102+4810103+4810200+4810300+4810900+4820000+4830000+4890000-4910100-4960100+5120800) din care:	21	0	0
	Decontari privind încheierea execu?iei bugetului de stat din anul curent (ct.4890000)	21.1	0	0
	Creante comerciale si avansuri (ct. 2320000+2340000+4090101+4090102+4110101+4110108+ 4130100+4180000+4610101-4910100-4960100): din care	22	0	0
	Avansuri acordate	22.1	X	X
	Creante bugetare (ct. 4310100**+4310200**+4310300**+4310400**+4310500**+sd4310700**+4370100**+4370200**+4370300**+4420400+ 4420800**+4440000**+4460000**+4480200+4610102+4630000+4640000+4650100+4650200+4660401+4660402+4660500+4660900+4810101**+4810102**+4810103**+ 4810900**+4820000**-4970000) din care:	23	13.029	168.585

Nr crt.	DENUMIREA INDICATORILOR	COD RÂND	SOLD LA ÎNCEPUTUL ANULUI	SOLD LA SFÂRSITUL PERIOADEI
A	B	C	1	2
	Creantele bugetului general consolidat (ct. 4630000+4640000+4650100+4650200+4660401+ 4660402+ 4660500+4660900-4970000)	24	12.045	168.585
	Creante din operatiuni cu fonduri externe nerambursabile si fonduri de la buget (ct. 4500100+4500300+4500501+4500502+4500503+4500504+4500505+4500700+4510100+4510300+4510500+4530100+4540100+4540301+4540302+4540501+4540502+ 4540503+4540504+4550100+4550301+4550302+4550303+ 4560100+4560303+4560309+4570100+4570201+4570202+ 4570203+4570205+4570206+4570209+4570301+4570302+ 4570309+4580100+4580301+4580302+4610103+4730103**+ 4740000+4760000) din care:	25	4.913.966	0
	Sume de primit de la Comisia Europeana (ct. 4500100+4500300+4500501+4500502+4500503+ 4500504+ 4500505+4500700)	26	0	0
	Împrumuturi pe termen scurt acordate (ct. 2670101+2670102+2670103+2670104+2670105+ 2670108+2670601+2670602+2670603+2670604+2670605+ 2670609+4680101+4680102+4680103+4680104+4680105+ 4680106+4680107+4680108+4680109+4690103+4690105+ 4690106+ 4690108+4690109)	27	0	0
	Total creante curente (rd. 21+23+25+27)	30	4.926.995	168.585
3.	Investitii pe termen scurt (ct.5050000-5950000)	31	0	0
4.	Conturi la trezorerii si institutii de credit :	32	X	X
	din care:			
	Conturi la trezo., casa, alte valori,avansuri de trezo.			
	(ct.5100000+5120101+5120501+5130101+ 5140101+5150101+5150301+5160101+5170101+5200100+sd5210100+sd5210300+5230000+5250101+5250102+5250301+5250302 + 5250400+5260000 +5270000 + 5280000 + 5290101+ 5290201+ 5290301 + 5290400+5290901+5310101+sd5500101+5510000+ 5520000+ 5550101 + 5570101+ 5580101 + 5580201+ 5590101+5600101 + 5600300+ 5600401+sd5610101+sd5610300+ 5620101+5620300+ 5710100 + 5710300 + 5710400 + 5740101 + 5740102+ 5740301+5740302 +5740400 +5750100 +5750300 + 5750400-7700000)din care:	33	1.024	185.941
	Dobânda de încasat, alte valori, avansuri de trezorerie (ct. 5180701+5320100+5320200+5320300+5320400+ 5320500+5320600+5320800+5420100)	33.1	0	0
	depozite	34	X	X
	Conturi la institutii de credit, casa, avansuri de trezorerie (ct. 5110101+5110102+5120102+5120402+5120502+ 5130102+5130202+5140102+5140202+5150102+5150202+ 5150302+5160102+5160202+5170102+5170202+5290102+ 5290202+5290302+5290902+5310402+5410102+5410202+ 5500102+5550102+5550202+5570202+5580102+5580202+5580302+5580303+5590102+5590202+5600102+5600103+5600402+5620102+5620103+5620402) din care:	35	0	0
	Dobânda de încasat, avansuri de trezorerie (ct.5180702+5420200)	35.1	0	0
	depozite	36	X	X
	Total disponibilitati (rd.33+33.1+35+35.1)	40	1.024	185.941
5	Conturi de disponibilitati ale Trezoreriei Centrale (ct. 5120600+5120700+5120901+5120902+5121000+5240100+5240200+5240300+5550101+5550102+5550103)	41	0	0
	Dobânda de încasat, alte valori, avansuri de trezorerie (ct. 5320400+5180701+5180702)	41.1	0	0
6	Cheltuieli în avans (ct. 4710000)	42	0	0
7	TOTAL ACTIVE CURENTE (rd.19+30+31+40+41+41.1+42)	45	5.071.247	512.133
8	TOTAL ACTIVE (rd.15+45)	46	28.184.767	25.454.218
B.	DATORII	50	X	X
	DATORII NECURENTE- sume ce urmeaza a fi platite dupa-o perioada mai mare de un an	51	X	X

Nr crt.	DENUMIREA INDICATORILOR	COD RÂND	SOLD LA ÎNCEPUTUL ANULUI	SOLD LA SFÂRȘITUL PERIOADEI
A	B	C	1	2
1	Sume necurente- sume ce urmeaza a fi platite dupa o perioada mai mare de un an (ct. 2690200+4010200+4030200+4040200+4050200+ 4280201+ 4620201+4620209+5090000) din care:	52	0	0
	Datorii comerciale (ct.4010200+4030200+4040200+4050200+4620201)	53	0	0
2	Împrumuturi pe termen lung (ct. 1610200+1620200+1630200+1640200+1650200+ 1660201+ 1660202+1660203+1660204+1670201+1670202+ 1670203+1670208+1670209- 1690200)	54	0	0
3	Provizioane (ct. 1510201+1510202+1510203+1510204+1510208)	55	0	0
	TOTAL DATORII NECURENTE (rd.52+54+55)	58	0	0
	DATORII CURENTE - sume ce urmeaza a fi platite într-o perioada de pana la un an	59	X	X
1	Datorii comerciale, avansuri si alte decontari (ct. 2690100+4010100+4030100+4040100+4050100+ 4080000+ 4190000+4620101+4620109+4730109+4810101+ 4810102+ 4810103+4810200+4810300+4810900+4820000+ 4830000+ 4890000+5090000+5120800) din care:	60	187.258	289.591
	Decontari privind încheierea execu?iei bugetului de stat din anul curent (ct.4890000)	60.1	1.079	785
	Datorii comerciale si avansuri (ct. 4010100+4030100+4040100+4050100+ 4080000+ 4190000+ 4620101), din care:	61	187.258	289.591
	Avansuri primite	61.1	X	X
2	Datorii catre bugete (ct. 4310100+4310200+4310300+4310400+4310500+sc4310700+4370100+4370200+4370300+4400000+4410000+4420300+4420800+4440000+4460000+4480100+4550501+4550502+4550503+4670100+4670200+4670300+4670400+4670500+4670900+4730109+4810900+4820000) din care:	62	236.464	236.966
	Datoriile institutiilor publice catre bugete din care	63	X	X
	Contributii sociale (ct. 4310100+4310200+4310300+4310400+4310500+sc4310700+4370100+4370200+4370300)	63.1	178.679	179.042
	Sume datorate bugetului din Fonduri externe nerambursabile (ct.4550501+4550502+4550503)	64	0	0
3	Datorii din operatiuni cu Fonduri externe nerambursabile si fonduri de la buget, alte datorii catre alte organisme internationale (ct. 4500200+4500400+4500600+4510200+4510401+ 4540402+ 4540409+4510601+4510602+4510603+4510605+ 4510606+ 4510609+4520100+4520200+4530200+4540200+ 4540401+4540402+4540601+4540602+4540603+ 4550200+ 4550401+ 4550402+4550403+4550404+4560400+ 4580401+ 4580402+ 4580501+4580502+4590000+4620103+ 4730103+ 4760000)	65	0	0
	din care: sume datorate Comisiei Europene (ct.4500200+4500400+4500600+4590000+ 4620103)	66	0	0
4	Împrumuturi pe termen scurt- sume ce urmeaza a fi platite într-o perioada de pâna la un an (ct. 5180601+5180603+5180604+5180605+5180606+ 5180608+ 5180609+5180800+5190101+5190102+5190103+ 5190104+5190105+5190106+5190107+5190108+5190109+ 5190110+ 5190180+5190190)	70	0	0
5	Împrumuturi pe termen lung – sume ce urmeaza a fi platite în cursul exercitiului curent (ct. 1610100+1620100+1630100+1640100+1650100+ 1660101+1660102+1660103+1660104+1670101+1670102+ 1670103+ 1670108+1670109+1680100+1680200+1680300+ 1680400+ 1680500+1680701+1680702+1680703+1680708+ 1680709 -1690100)	71	0	0
6	Salariile angajatilor (ct. 4210000+4230000+4260000+4270100+4270300+4280101)	72	172.529	140.400
7	Alte drepturi cuvenite altor categorii de persoane (pensii, indemnizatii de somaj, burse)			

Nr crt.	DENUMIREA INDICATORILOR	COD RÂND	SOLD LA ÎNCEPUTUL ANULUI	SOLD LA SFÂRȘITUL PERIOADEI
A	B	C	1	2
	(ct. 4220100+4220200+4240000+4260000+4270200+ 4270300+ 4290000+4380000)din care:	73	0	0
	Pensii, indemnizatii de somaj, burse	73.1	X	X
8	Venituri în avans (ct.4720000)	74	0	0
9	Provizioane (ct.1510101+1510102+1510103+1510104+1510108)	75	0	0
10	TOTAL DATORII CURENTE (rd.60+62+65+70+71+72+73+74+75)	78	596.251	666.957
11	TOTAL DATORII (rd.58+78)	79	596.251	666.957
12	ACTIVE NETE = TOTAL ACTIVE – TOTAL DATORII = CAPITALURI PROPRII			
	(rd.46-79) r80=r90	80	27.588.516	24.787.261
C.	CAPITALURI PROPRII.	83	X	X
1.	Rezerve, fonduri (ct. 1000000+1010000+1020000+1020101+1020102+1030000+1040000+1040101+1040102+1050100+1050200+1050300+1050400+1050500+1060000+1320000+1330000+1390100)	84	16.976.238	18.506.304
2.	Rezultatul reportat			
	(ct.sc1170000) - sold creditor	85	10.348.735	5.704.918
3.	Rezultatul reportat			
	(ct.sd1170000) - sold debitor	86	0	0
4.	Rezultatul patrimonial al exercitiului (ct.sc1210000) - sold creditor	87	263.543	576.039
5.	Rezultatul patrimonial al exercitiului (ct.sd1210000) - sold debitor	88	0	0
6	TOTAL CAPITALURI PROPRII (rd.84+85-86+87-88)	90	27.588.516	24.787.261

Ordonator principal de credite,
CURUTI IONEL

Conducătorul compartimentului financiar-
contabil,
BALU CALIN



Judetul: TIMIS
Unitatea administrativ-teritorială: Comuna Manastir

CONTUL DE EXECUTIE A BUGETULUI LOCAL- VENITURI
la data de 31/12/2016

cod 20	DENUMIREA INDICATORILOR	COD indicator	Prevederi bugetare		Drepturi constatate				Incasari realizate	Stingeri pe alte cai decat incas.	Drepturi constatate de incasat
			1	2	Total din care	din anii precedenti	din anul curent	6			
		B	1	2	3=4+5	4	5	6	7	8=3-6+7	
	A										
	TOTAL VENITURI (cod 00.02+00.15+00.16+00.17)	00.01	3,176,000	6,687,406	6,610,762	121,973	6,488,789	6,445,941	0	164,821	
	VENITURI PROPRII (cod00.02D-11.02D-37.02D+00.15)	49.90	1,664,000	4,071,550	4,043,508	121,973	3,921,535	3,878,687	0	164,821	
	I. VENITURI CURENTE	00.02	3,136,000	3,836,503	3,780,567	121,973	3,658,594	3,615,746	0	164,821	
	A. VENITURI FISCALE	00.03	2,934,000	3,623,503	3,525,259	42,302	3,482,957	3,412,339	0	112,920	
	A1. IMPOZIT PE VENIT, PROFIT SI CASTIGURI DIN CAPITAL	00.04	1,269,000	1,439,747	1,337,183	0	1,337,183	1,337,183	0	0	
	A1.1. IMPOZIT PE VENIT, PROFIT SI CASTIGURI DIN CAPITAL DE LA PERSOANE JURIDICE (cod01.02)	00.05	8,000	12,000	10,456	0	10,456	10,456	0	0	
	A1.2. IMPOZIT PE VENIT, PROFIT SI CASTIGURI DIN CAPITAL DE LA PERSOANE FIZICE(cod 04.02)	00.06	1,261,000	1,427,747	1,326,727	0	1,326,727	1,326,727	0	0	
	Impozit pe venit (cod 03.02.18)	03.02	8,000	12,000	10,456	0	10,456	10,456	0	0	
	Impozitul pe veniturile din transferul proprietatilor imobiliare din patrimoniul personal	03.02.18	8,000	12,000	10,456	0	10,456	10,456	0	0	
	Cote si sume defalcate din impozitul pe venit (cod 04.02.01+04.02.04)	04.02	1,261,000	1,427,747	1,326,727	0	1,326,727	1,326,727	0	0	
	Cote defalcate din impozitul pe venit	04.02.01	200,000	340,000	238,977	0	238,977	238,977	0	0	
	Sume alocate din cotele defalcate din impozitul pe venit pentru echilibrarea bugetelor locale	04.02.04	1,061,000	1,087,747	1,087,750	0	1,087,750	1,087,750	0	0	
	A3. IMPOZITE SI TAXE PE PROPRIETATE (cod 07.02)	00.09	123,000	123,000	200,759	38,115	162,644	115,852	0	84,907	
	Impozite si taxe pe proprietate (cod 07.02.01+07.02.02+07.02.03+07.02.50)	07.02	123,000	123,000	200,759	38,115	162,644	115,852	0	84,907	
	Impozit si taxa pe cladiri (cod 07.02.01.01+07.02.01.02)	07.02.01	43,000	43,000	44,624	8,151	36,473	35,036	0	9,588	
	Impozitul pe cladiri de la persoane fizice	07.02.01.01	23,000	23,000	29,093	3,303	25,790	23,963	0	5,130	
	Impozit si taxa pe cladiri de la persoane juridice	07.02.01.02	20,000	20,000	15,531	4,848	10,683	11,073	0	4,458	
	Impozit si taxa pe teren (cod 07.02.02.01 la 07.02.02.03)	07.02.02	80,000	80,000	156,135	29,964	126,171	80,816	0	75,319	
	Impozitul pe terenuri de la persoane fizice	07.02.02.01	10,000	10,000	17,728	1,719	16,009	14,367	0	3,361	

DENUMIREA INDICATORILOR	COD indicator	Prevederi		Drepturi constatate				Stingeri pe alte cai decat incas.	Drepturi constatate de incasat 8=3-6+7
		bugetare initiale	bugetare definitive	Total care 3=4+5	din anii precedenti	din anul curent	Incasari realizate		
A									
Impozitsi taxa pe teren de la persoane juridice	07.02.02.02	3,000	3,000	9,747	4,193	5,554	6,742	0	3,005
Impozitul pe terenul extravilan	07.02.02.03	67,000	67,000	128,660	24,052	104,608	59,707	0	68,953
A4.IMPOZITE SI TAXE PE BUNURI SI SERVICII (cod 11.02)	00.10	1,538,000	1,774,756	1,771,826	4,187	1,767,639	1,743,813	0	28,013
Sume defalcate din TVA (cod 11.02.01 la 11.02.07)	11.02	1,472,000	1,708,756	1,680,862	0	1,680,862	1,680,862	0	0
Sume defalcate din taxa pe valoarea adaugata pentru finantarea cheltuielilor descentralizate la nivelul comunelor, oraselor, municipiilor, sectoarelor si Municipiului Bucuresti	11.02.02	1,061,000	1,197,180	1,169,286	0	1,169,286	1,169,286	0	0
Sume defalcate din taxa pe valoarea adaugata pentru drumuri	11.02.05	180,000	180,000	180,000	0	180,000	180,000	0	0
Sume defalcate din taxa pe valoarea adaugata pentru echilibrarea bugetelor locale	11.02.06	231,000	331,576	331,576	0	331,576	331,576	0	0
Taxe pe utilizarea bunurilor, autorizarea utilizarii bunurilor sau pe desfasurarea de activitati (cod 16.02.02+16.02.03+16.02.50)	16.02	66,000	66,000	90,964	4,187	86,777	62,951	0	28,013
Impozit pe mijloacele de transport (cod 16.02.01+16.02.02)	16.02.02	58,000	58,000	90,877	4,187	86,690	62,916	0	27,961
Impozit pe mijloacele de transport detinute de persoane fizice*	16.02.02.01	33,000	33,000	59,531	3,460	56,071	38,424	0	21,107
Impozit pe mijloacele de transport detinute de persoane juridice*)	16.02.02.02	25,000	25,000	31,346	727	30,619	24,492	0	6,854
Taxe si tarife pentru eliberarea de licente si autorizatii de	16.02.03	4,000	4,000	0	0	0	0	0	0
Alte taxe pe utilizarea bunurilor, autorizarea utilizarii bunurilor sau pe desfasurarea de activitati	16.02.50	4,000	4,000	87	0	87	35	0	52
A6. ALTE IMPOZITE SI TAXE FISCALE	00.11	4,000	286,000	215,491	0	215,491	215,491	0	0
Alte impozite si taxe fiscale (cod 18.02.50)	18.02	4,000	286,000	215,491	0	215,491	215,491	0	0
Alte impozite si taxe	18.02.50	4,000	286,000	215,491	0	215,491	215,491	0	0
C. VENITURI NEFISCALE	00.12	202,000	213,000	255,308	79,671	175,637	203,407	0	51,901
C1. VENITURI DIN PROPRIETATE (cod 30.02+31.02)	00.13	54,000	64,000	160,041	79,671	80,370	62,919	0	97,122
Venituri din proprietate (cod 30.02.01 la 30.02.50)	30.02	54,000	64,000	160,041	79,671	80,370	62,919	0	97,122
Venituri din concesiuni si inchideri	30.02.05	54,000	64,000	160,041	79,671	80,370	62,919	0	97,122
Alte venituri din concesiuni si inchirieri de catre institutiile publice	30.02.05.30	54,000	64,000	160,041	79,671	80,370	62,919	0	97,122
C2.VANZARI DE BUNURI SI SERVICII (cod 33.02+34.02+35.02+36.02+37.02)	00.14	148,000	149,000	95,267	0	95,267	140,488	0	-45,221
Venituri din prestari de servicii si alte activitati (cod 33.02.08 la 33.02.50)	33.02	131,000	132,000	12,685	0	12,685	87,133	0	-74,448

DENUMIREA INDICATORILOR	COD indicator	Prevederi bugetare		Prevederi bugetare definitive	Drepturi constatate					Incasari realizate	Stingeri pe alte cai decat incas.	Drepturi constatate de incasat de 8-3-6+7
		1	2		Total care 3=4+5	din anii precedenti	4	5	6			
A												
Venituri din prestari de servicii	33.02.08	0	1,000	1,000	600	0	600	0	600	0	0	0
Alte venituri din prestari de servicii si alte activitati	33.02.50	131,000	131,000	131,000	12,085	0	12,085	0	86,533	0	0	-74,448
Venituri din taxe administrative, eliberari permise (cod 34.02.02+34.02.50)	34.02	4,000	4,000	4,000	2,102	0	2,102	0	2,102	0	0	0
Taxe extrajudiciare de timbru	34.02.02	4,000	4,000	4,000	2,102	0	2,102	0	2,102	0	0	0
Amenzi, penalitati si confiscari (cod 35.02.01 la 35.02.50)	35.02	8,000	8,000	8,000	56,351	0	56,351	0	27,124	0	0	29,227
Venituri din amenzi si alte sanctiuni aplicate potrivit dispozitiilor legale	35.02.01	8,000	8,000	8,000	56,351	0	56,351	0	27,124	0	0	29,227
venituri din amenzi si alte sanctiuni aplicate de catre alte institutii de specialitate	35.02.01.02	8,000	8,000	8,000	56,351	0	56,351	0	27,124	0	0	29,227
Diverse venituri (cod 36.02.05 la 36.02.50)	36.02	5,000	5,000	5,000	24,129	0	24,129	0	24,129	0	0	0
Alte venituri	36.02.50	5,000	5,000	5,000	24,129	0	24,129	0	24,129	0	0	0
Transferuri voluntare, altele decat subventiile (cod 37.02.01+37.02.50)	37.02	0	0	0	0	0	0	0	0	0	0	0
Varsaminte din de pentru finantarea sectiunii de (cu semnul minus)	37.02.03	-540,000	-777,323	-777,323	-441,701	0	-441,701	0	-441,701	0	0	0
IV. SUBVENTII (cod 42.02+43.02)												
SUBVENTII DE LA ALTE NIVELE ALE ADMINISTRATIEI PUBLICE (cod 42.02+43.02)	00.17	40,000	907,100	907,100	886,392	0	886,392	0	886,392	0	0	0
Subventii de la bugetul de stat	00.18	40,000	907,100	907,100	886,392	0	886,392	0	886,392	0	0	0
B. CURENTE (cod 42.02.21 la 42.02.36)	42.02	40,000	907,100	907,100	886,392	0	886,392	0	886,392	0	0	0
Subventii pentru acordarea ajutorului pentru incalzirea locuintei cu lemne, carbuni, combustibili petrolieri	00.20	40,000	40,000	40,000	19,416	0	19,416	0	19,416	0	0	0
Varsaminte din de	42.02.34	40,000	40,000	40,000	19,416	0	19,416	0	19,416	0	0	0
II. VENITURI DIN CAPITAL (cod 39.02)	39.02.04	540,000	777,323	777,323	441,701	0	441,701	0	441,701	0	0	0
Venituri din valorificarea unor bunuri (cod 39.02.01 la 39.02.07)	00.15	0	1,943,803	1,943,803	1,943,803	0	1,943,803	0	1,943,803	0	0	0
Venituri din vanzarea unor bunuri apartinand domeniului privat al statului	39.02	0	1,943,803	1,943,803	1,943,803	0	1,943,803	0	1,943,803	0	0	0
A. De capital (cod 42.02.01 la 42.02.19)	00.19	0	867,100	867,100	866,976	0	866,976	0	866,976	0	0	0
Finantarea programului national de locala	42.02.65	0	867,100	867,100	866,976	0	866,976	0	866,976	0	0	0
TOTAL VENITURI SECTIUNEA FUNCTIONARE (cod 00.02+00.15+00.16+00.17) 00.01F	49.90	2,636,000	3,099,180	3,099,180	3,358,282	121,973	3,236,309	0	3,193,461	0	0	164,821
VENITURI PROPRII (cod 00.02D-11.02D-37.02D+00.15)	00.02	1,664,000	4,071,550	4,071,550	4,043,508	121,973	3,921,535	0	3,878,687	0	0	164,821
I. VENITURI CURENTE		3,136,000	3,836,503	3,836,503	3,780,567	121,973	3,658,594	0	3,615,746	0	0	164,821


DENUMIREA INDICATORILOR	COD indicator	Prevederi		Prevederi bugetare definitive	Drepturi constatate				Incasari realizate	Stingeri pe alte cai decat incas.	Drepturi constatate de incasat 8=3-6+7	
		1	2		Total	din anii precedenti	din anul curent	6				7
A. VENITURI FISCALE												
A1. IMPOZIT PE VENIT, PROFIT SI CASTIGURI DIN CAPITAL												
A1.1. IMPOZIT PE VENIT, PROFIT SI CASTIGURI DIN CAPITAL DE LA PERSOANE JURIDICE (cod01.02)	00.03	2,934,000	3,623,503	3,525,259	42,302	3,482,957	3,412,339	0	112,920			
	00.04	1,269,000	1,439,747	1,337,183	0	1,337,183	1,337,183	0	0			
	00.05	8,000	12,000	10,456	0	10,456	10,456	0	0			
A1.2. IMPOZIT PE VENIT, PROFIT SI CASTIGURI DIN CAPITAL DE LA PERSOANE FIZICE(cod 04.02)	00.06	1,261,000	1,427,747	1,326,727	0	1,326,727	1,326,727	0	0			
Impozit pe venit (cod 03.02.18)	03.02	8,000	12,000	10,456	0	10,456	10,456	0	0			
Impozitul pe veniturile din transferul proprietatilor imobiliare din patrimoniul personal	03.02.18	8,000	12,000	10,456	0	10,456	10,456	0	0			
Cote si sume defalcate din impozitul pe venit (cod 04.02.01+04.02.04)	04.02	1,261,000	1,427,747	1,326,727	0	1,326,727	1,326,727	0	0			
Cote defalcate din impozitul pe venit	04.02.01	200,000	340,000	238,977	0	238,977	238,977	0	0			
Sume alocate din cotele defalcate din impozitul pe venit pentru echilibrarea bugetelor locale	04.02.04	1,061,000	1,087,747	1,087,750	0	1,087,750	1,087,750	0	0			
A3. IMPOZITE SI TAXE PE PROPRIETATE (cod 07.02)	00.09	123,000	123,000	200,759	38,115	162,644	115,852	0	84,907			
Impozite si taxe pe proprietate	07.02	123,000	123,000	200,759	38,115	162,644	115,852	0	84,907			
07.02.01+07.02.02+07.02.03+07.02.50												
Impozit si taxa pe cladiri (cod 07.02.01+07.02.01.02)	07.02.01	43,000	43,000	44,624	8,151	36,473	35,036	0	9,588			
Impozitul pe cladiri de la persoane fizice	07.02.01.01	23,000	23,000	29,093	3,303	25,790	23,963	0	5,130			
Impozit si taxa pe cladiri de la persoane juridice	07.02.01.02	20,000	20,000	15,531	4,848	10,683	11,073	0	4,458			
Impozit si taxa pe teren (cod 07.02.02.01 la 07.02.02.03)	07.02.02	80,000	80,000	156,135	29,964	126,171	80,816	0	75,319			
Impozitul pe terenuri de la persoane fizice	07.02.02.01	10,000	10,000	17,728	1,719	16,009	14,367	0	3,361			
Impozitsi taxa pe teren de la persoane juridice	07.02.02.02	3,000	3,000	9,747	4,193	5,554	6,742	0	3,005			
Impozitul pe terenul extravilan	07.02.02.03	67,000	67,000	128,660	24,052	104,608	59,707	0	68,953			
A4.IMPOZITE SI TAXE PE BUNURI SI SERVICII (cod 11.02)	00.10	1,538,000	1,774,756	1,771,826	4,187	1,767,639	1,743,813	0	28,013			
Sume defalcate din TVA (cod 11.02.01 la 11.02.07)	11.02	1,472,000	1,708,756	1,680,862	0	1,680,862	1,680,862	0	0			
Sume defalcate din taxa pe valoarea adaugata pentru finantarea cheltuielilor descentralizate la nivelul comunelor, oraselor, municipiilor, sectoarelor si Municipiului Bucuresti	11.02.02	1,061,000	1,197,180	1,169,286	0	1,169,286	1,169,286	0	0			
Sume defalcate din taxa pe valoarea adaugata pentru drumuri	11.02.05	180,000	180,000	180,000	0	180,000	180,000	0	0			
Sume defalcate din taxa pe valoarea adaugata pentru echilibrarea bugetelor locale	11.02.06	231,000	331,576	331,576	0	331,576	331,576	0	0			
Taxe pe utilizarea bunurilor, autorizarea utilizarii bunurilor sau pe desfasurarea de activitati (cod 16.02.02+16.02.03+16.02.50)	16.02	66,000	66,000	90,964	4,187	86,777	62,951	0	28,013			

DENUMIREA INDICATORILOR	COD indicator	Prevederi bugetare		Drepturi constatate					Stingeri pe alte cai decat incas.	Drepturi constatate de incasat 8=3-6+7	
		1	2	Total care 3=4+5	din anii precedenti 4	din anul curent 5	Incasari realizate 6	7			
											Prevederi bugetare definitive 2
A											
Impozit pe mijloacele de transport (cod 16.02.02.01+16.02.02.02)	16.02.02	58,000	58,000	90,877	4,187	86,690	62,916	0	27,961		
Impozit pe mijloacele de transport detinute de persoane fizice*)	16.02.02.01	33,000	33,000	59,531	3,460	56,071	38,424	0	21,107		
Impozit pe mijloacele de transport detinute de persoane juridice*)	16.02.02.02	25,000	25,000	31,346	727	30,619	24,492	0	6,854		
Taxe si tarife pentru eliberarea de licente si autorizatii de	16.02.03	4,000	4,000	0	0	0	0	0	0		
Alte taxe pe utilizarea bunurilor, autorizarea utilizarii bunurilor sau pe desfasurarea de activitati	16.02.50	4,000	4,000	87	0	87	35	0	52		
A6. ALTE IMPOZITE SI TAXE FISCALE	00.11	4,000	286,000	215,491	0	215,491	215,491	0	0		
Alte impozite si taxe fiscale (cod 18.02.50)	18.02	4,000	286,000	215,491	0	215,491	215,491	0	0		
Alte impozite si taxe	18.02.50	4,000	286,000	215,491	0	215,491	215,491	0	0		
C. VENITURI NEFISCALE	00.12	202,000	213,000	255,308	79,671	175,637	203,407	0	51,901		
C1. VENITURI DIN PROPRIETATE (cod 30.02+31.02)	00.13	54,000	64,000	160,041	79,671	80,370	62,919	0	97,122		
Venituri din proprietate (cod 30.02.01 la 30.02.50)	30.02	54,000	64,000	160,041	79,671	80,370	62,919	0	97,122		
Venituri din concesiuni si inchideri	30.02.05	54,000	64,000	160,041	79,671	80,370	62,919	0	97,122		
Alte venituri din concesiuni si inchirieri de catre institutiile publice	30.02.05.30	54,000	64,000	160,041	79,671	80,370	62,919	0	97,122		
C2.VANZARI DE BUNURI SI SERVICII (cod 33.02+34.02+35.02+36.02+37.02)	00.14	148,000	149,000	95,267	0	95,267	140,488	0	-45,221		
Venituri din prestari de servicii si alte activitati (cod 33.02.08 la 33.02.50)	33.02	131,000	132,000	12,685	0	12,685	87,133	0	-74,448		
Venituri din prestari de servicii	33.02.08	0	1,000	600	0	600	600	0	0		
Alte venituri din prestari de servicii si alte activitati	33.02.50	131,000	131,000	12,085	0	12,085	86,533	0	-74,448		
Venituri din taxe administrative, eliberari permise (cod 34.02.02+34.02.50)	34.02	4,000	4,000	2,102	0	2,102	2,102	0	0		
Taxe extrajudiciare de timbru	34.02.02	4,000	4,000	2,102	0	2,102	2,102	0	0		
Amenzi, penalitati si confiscari (cod 35.02.01 la 35.02.50)	35.02	8,000	8,000	56,351	0	56,351	27,124	0	29,227		
Venituri din amenzi si alte sanctiuni aplicate potrivit dispozitiilor legale	35.02.01	8,000	8,000	56,351	0	56,351	27,124	0	29,227		
venituri din amenzi si alte sanctiuni aplicate de catre alte institutii de specialitate	35.02.01.02	8,000	8,000	56,351	0	56,351	27,124	0	29,227		
Diverse venituri (cod 36.02.05 la 36.02.50)	36.02	5,000	5,000	24,129	0	24,129	24,129	0	0		
Alte venituri	36.02.50	5,000	5,000	24,129	0	24,129	24,129	0	0		

DENUMIREA INDICATORILOR	COD indicator	Prevederi		Drepturi constatate			Stingeri pe alte cai decat incas. 7	Drepturi constatate de incasat 8=3-6+7	
		bugetare initiale 1	bugetare definitive 2	Total care 3=4+5	din anii precedenti 4	din anul curent 5			Incasari realizate 6
A									
Transferuri voluntare, altele decat subventiile (cod 37.02.01+37.02.50)	37.02	0	0	0	0	0	0	0	
Varsaminte din de pentru finantarea sectiunii de (cu semnul minus)	37.02.03	-540,000	-777,323	-441,701	0	-441,701	-441,701	0	
IV. SUBVENTIIL (cod 42.02+43.02)	00.17	40,000	907,100	886,392	0	886,392	886,392	0	
SUBVENTIIL DE LA ALTE NIVELE ALE ADMINISTRATIEI PUBLICE (cod 42.02+43.02)	00.18	40,000	907,100	886,392	0	886,392	886,392	0	
Subventii de la bugetul de stat	42.02	40,000	907,100	886,392	0	886,392	886,392	0	
B. CURENTE (cod 42.02.21 la 42.02.36)	00.20	40,000	40,000	19,416	0	19,416	19,416	0	
Subventii pentru acordarea ajutorului pentru incalzirea locuintei cu lemne, carbuni, combustibili petrolieri	42.02.34	40,000	40,000	19,416	0	19,416	19,416	0	
TOTAL VENITURI SECTIUNEA DEZVOLTARE (cod 00.02+00.15+00.17+45.02)	00.01D	540,000	3,588,226	3,252,480	0	3,252,480	3,252,480	0	
VENITURI PROPRIIL (cod 00.02D-11.02D-37.02D+00.15)	49.90D	0	1,943,803	1,943,803	0	1,943,803	1,943,803	0	
I. VENITURI CURENTE	00.02D	540,000	777,323	441,701	0	441,701	441,701	0	
C. VENITURI NEFISCALE	00.12D	540,000	777,323	441,701	0	441,701	441,701	0	
C2.VANZARI DE BUNURI SI SERVICII (cod 33.02+34.02+35.02+36.02+37.02)	00.14D	540,000	777,323	441,701	0	441,701	441,701	0	
Transferuri voluntare, altele decat subventiile (cod 37.02.01+37.02.50)	37.02D	540,000	777,323	441,701	0	441,701	441,701	0	
Varsaminte din sectiunea de functionare	37.02.04D	540,000	777,323	441,701	0	441,701	441,701	0	
II. VENITURI DIN CAPITAL (cod 39.02)	00.15	0	1,943,803	1,943,803	0	1,943,803	1,943,803	0	
Venituri din valorificarea unor bunuri (cod 39.02.01 la 39.02.07)	39.02	0	1,943,803	1,943,803	0	1,943,803	1,943,803	0	
Venituri din vanzarea unor bunuri apartinand domeniului privat al statului	39.02.07	0	1,943,803	1,943,803	0	1,943,803	1,943,803	0	
IV. SUBVENTIIL (cod 42.02+43.02)	00.17D	0	867,100	866,976	0	866,976	866,976	0	
SUBVENTIIL DE LA ALTE NIVELE ALE ADMINISTRATIEI PUBLICE	00.18D	0	867,100	866,976	0	866,976	866,976	0	
Subventii de la bugetul de stat	42.02D	0	867,100	866,976	0	866,976	866,976	0	
A. De capital (cod 42.02.01 la 42.02.19)	00.19	0	867,100	866,976	0	866,976	866,976	0	
Finantarea programului national de locala	42.02.65	0	867,100	866,976	0	866,976	866,976	0	

Conducătorul compartimentului financiar-contabil

BALU CALIN



Ordonator principal de credite
CURUTI IONEL

CONTUL DE EXECUTIE A BUGETULUI LOCAL - CHELTUIELI
la data de 31/12/2016
Sectiunea FUNCTIONARE+DEZVOLTARE

cod 21


DENUMIREA INDICATORILOR	COD indicator	Credite				Credite bugetare			Angajamente legale de platit	Plati efectuate	Cheltuieli efective
		de angajament	anuale			Angajamente bugetare	Angajamente legale	Angajamente legale de platit			
			1	2	3						
A	B	1	2	3	4	5	6	7=5-6	8		
TOTAL CHELTUIELI (cod 50.02+59.02+63.02+70.02+74.02+79.02)	00.01	0	3,176,000	6,687,406	6,687,406	6,264,158	6,264,158	0	6,015,744		
Partea I-a SERVICII PUBLICE GENERALE (cod 51.02+54.02+55.02.00.00+56.02+57.02)	50.02	0	1,122,000	1,737,000	1,737,000	1,665,080	1,665,080	0	1,324,064		
Autoritati publice si actiuni externe (cod 51.02.01)	51.02	0	1,122,000	1,737,000	1,737,000	1,665,080	1,665,080	0	1,324,064		
Autoritati executive si legislative (cod 51.02.01.03)	51.02.01	0	1,122,000	1,737,000	1,737,000	1,665,080	1,665,080	0	1,324,064		
Autoritati executive	51.02.01.03	0	1,122,000	1,737,000	1,737,000	1,665,080	1,665,080	0	1,324,064		
Partea a II-a APARARE, ORDINE PUBLICA SI SIGURANTA NATIONALA (cod 60.02+61.02)	59.02	0	4,000	4,000	4,000	4,000	4,000	0	4,000		
Ordine publica si siguranta nationala (cod 61.02.03 +61.02.05.00+ 61.02.50.00)61.02	61.02	0	4,000	4,000	4,000	4,000	4,000	0	4,000		
Protectie civila si protectia contra incendiilor (protectie civila nonmilitara)	61.02.05.00	0	4,000	4,000	4,000	4,000	4,000	0	4,000		
Partea a III-a CHELTUIELI SOCIAL-CULTURALE(cod 65.02+66.02+67.02+68.02)63.02	63.02	0	1,188,000	2,691,180	2,691,180	2,490,832	2,490,832	0	2,497,878		
Invatamant (cod 65.02.03+65.02.04+65.02.05.00+65.02.07+65.02.11+65.02.50.00)	65.02	0	729,000	1,451,680	1,451,680	1,441,923	1,441,923	0	1,442,158		
Invatamant prescolar si primar (cod 65.02.03.01+65.02.03.02)	65.02.03	0	370,770	977,030	977,030	974,774	974,774	0	978,903		
Invatamant prescolar	65.02.03.01	0	122,710	700,630	700,630	699,674	699,674	0	700,370		
Invatamant primar	65.02.03.02	0	248,060	276,400	276,400	275,100	275,100	0	278,533		
Invatamant secundar (cod 65.02.04.01+65.02.04.02+65.02.04.03)	65.02.04	0	358,230	468,470	468,470	462,549	462,549	0	458,655		
Invatamant secundar inferior	65.02.04.01	0	358,230	468,470	468,470	462,549	462,549	0	458,655		
Alte cheltuieli in domeniul invatamantului	65.02.04.02	0	0	6,180	6,180	4,600	4,600	0	4,600		
Cultura, recreere si religie (cod 67.02.03+67.02.05+67.02.06.00+67.02.50.00)	67.02	0	60,000	760,000	760,000	619,900	619,900	0	622,764		
Servicii culturale (cod 67.02.03.02+67.02.03.03+67.02.03.04+67.02.03.05+67.02.03.06+67.02.03.07+67.02.03.08+67.02.03.12+67.02.03.30)	67.02.03	0	35,000	153,000	153,000	115,290	115,290	0	115,289		
Camine culturale	67.02.03.07	0	35,000	153,000	153,000	115,290	115,290	0	115,289		
Servicii recreative si sportive (cod 67.02.05.01+67.02.05.02+67.02.05.03)	67.02.05	0	0	582,000	582,000	479,610	479,610	0	479,611		

DENUMIREA INDICATORILOR

DENUMIREA INDICATORILOR	COD indicator	Credite de angajament	Credite bugetare			Angajamente bugetare legale	Angajamente legale de platit	Plati efectuate	Angajamente legale de platit	Cheltuieli efective
			anuale aprobate la finele perioadei de raportare	trimestriale cumulate						
A	B	1	2	3	4	5	6	7=5-6	8	
Sport	67.02.05.01	0	0	570,000	570,000	469,111	469,111	0	469,112	
Intretinere gradini publice, parcuri, zone verzi, baze sportive si de agrement	67.02.05.03	0	0	12,000	12,000	10,499	10,499	0	10,499	
Alte servicii in domeniile culturii, recreerii si religiei	67.02.50.00	0	25,000	25,000	25,000	25,000	25,000	0	27,864	
Asigurari si asistenta sociala (cod 68.02.04.00+68.02.05+68.02.06.00+68.02.10.00+68.02.11.00+ 68.02.12.00+68.02.15+68.02.50.50)	68.02	0	399,000	479,500	479,500	429,009	429,009	0	432,956	
Asistenta sociala in caz de boli si invaliditati (cod 68.02.05.02)	68.02.05	0	353,000	433,500	433,500	399,857	399,857	0	403,804	
Asistenta sociala in caz de invaliditate	68.02.05.02	0	353,000	433,500	433,500	399,857	399,857	0	403,804	
Prevenirea excluderii sociale (cod 68.02.15.01+68.02.15.02)	68.02.15	0	46,000	46,000	46,000	29,152	29,152	0	29,152	
Ajutor social	68.02.15.01	0	46,000	46,000	46,000	29,152	29,152	0	29,152	
Partea a IV-a SERVICII SI DEZVOLTARE PUBLICA, LOCUINTE, MEDIU SI APE (cod 70.02+74.02)	0.02	0	448,000	653,803	653,803	632,500	632,500	0	652,503	
Locuinte, servicii si dezvoltare publica (cod 70.02.03+70.02.05+70.02.06.00+70.02.07.00+70.02.50.00)	70.02	0	290,000	290,000	290,000	280,353	280,353	0	291,028	
Alimentari cu apa si amenajari hidrotehnice (cod 70.02.05.01+70.02.05.02)	70.02.05	0	143,000	162,500	162,500	153,211	153,211	0	164,085	
Alimentare cu apa	70.02.05.01	0	143,000	162,500	162,500	153,211	153,211	0	164,085	
Iluminat public si electrificari rurale	70.02.06.00	0	44,000	49,500	49,500	49,500	49,500	0	49,300	
Alte servicii in domeniul locuintelor, serviciilor si dezvoltarii comunale	70.02.50.00	0	103,000	78,000	78,000	77,642	77,642	0	77,643	
Protectia mediului (cod 74.02.03.00+74.02.05+74.02.06.00)	74.02	0	158,000	363,803	363,803	352,147	352,147	0	361,475	
Salubritate si gestiunea deseurilor (cod 74.02.05.01+74.02.05.02)	74.02.05	0	88,000	104,000	104,000	103,257	103,257	0	121,716	
Salubritate	74.02.05.01	0	88,000	104,000	104,000	103,257	103,257	0	121,716	
Canalizarea si tratarea apelor reziduale	74.02.06.00	0	70,000	259,803	259,803	248,890	248,890	0	239,759	
Partea a V-a ACTIUNI ECONOMICE (cod 80.02+81.02+83.02+84.02+87.02)	79.02	0	414,000	1,601,423	1,601,423	1,471,746	1,471,746	0	1,537,299	
Agricultura, silvicultura, piscicultura si vanatoare (cod 83.02.03)	83.02	0	12,000	12,000	12,000	12,000	12,000	0	12,000	
Agricultura (cod 83.02.03 + 83.02.03.30)	83.02.03	0	12,000	12,000	12,000	12,000	12,000	0	12,000	
Alte cheltuieli in domeniul agriculturii	83.02.03.30	0	12,000	12,000	12,000	12,000	12,000	0	12,000	
Transporturi (cod 84.02.03+84.02.06+84.02.50.00)	84.02	0	402,000	1,589,423	1,589,423	1,459,746	1,459,746	0	1,525,299	
Transport rutier (cod 84.02.03.01+84.02.03.02+84.02.03.03)	84.02.03	0	402,000	1,589,423	1,589,423	1,459,746	1,459,746	0	1,525,299	
Drumuri si poduri	84.02.03.01	0	402,000	1,589,423	1,589,423	1,459,746	1,459,746	0	1,525,299	
REZERVA, EXCEDENT/DEFICIT	96.02		0	0	0		181,783			
Excedent	98.02		0	0	0		181,783			

Ordonator principal de credite

CURUTI IONEL



Conducătorul compartimentului financiar-contabil

BALU CALIN

CONTUL DE EXECUTIE A BUGETULUI LOCAL- CHELTUIELI
la data de 31/12/2016
Sectiunea FUNCTIONARE


cod 21

DENUMIREA INDICATORILOR	COD indicator	Credite		Credite bugetare			Angajamente bugetare legale	Plati efectuate	Angajamente legale de platit	Cheltuieli efective
		de angajament	anuale aprobate la finele perioadei de raportare	3	4	5				
A	B	1	2	3	4	5	6	7-5-6	8	
TOTAL CHELTUIELI (cod 50.02+59.02+63.02+70.02+74.02+79.02)	00.01	0	2,636,000	3,099,180	3,099,180	3,011,678	3,011,678	0	2,984,712	
Partea I-a SERVICII PUBLICE GENERALE (cod 51.02+54.02+55.02.00.00+56.02+57.02)	50.02	0	1,072,000	1,252,000	1,252,000	1,249,754	1,249,754	0	1,205,079	
Autoritati publice si actiuni externe (cod 51.02.01)	51.02	0	1,072,000	1,252,000	1,252,000	1,249,754	1,249,754	0	1,205,079	
Autoritati executive si legislative (cod 51.02.01.03)	51.02.01	0	1,072,000	1,252,000	1,252,000	1,249,754	1,249,754	0	1,205,079	
Autoritati executive	51.02.01.03	0	1,072,000	1,252,000	1,252,000	1,249,754	1,249,754	0	1,205,079	
Partea a II-a APARARE, ORDINE PUBLICA SI SIGURANTA NATIONALA (cod 60.02+61.02)	59.02	0	4,000	4,000	4,000	4,000	4,000	0	4,000	
Ordine publica si siguranta nationala (cod 61.02.03 +61.02.05.00+ 61.02.50.00)	61.02	0	4,000	4,000	4,000	4,000	4,000	0	4,000	
Protectie civila si protectia contra incendiilor (protectie civila nonmilitara)	61.02.05.00	0	4,000	4,000	4,000	4,000	4,000	0	4,000	
Partea a III-a CHELTUIELI SOCIAL-CULTURALE(cod 65.02+66.02+67.02+68.02)	63.02	0	1,188,000	1,421,180	1,421,180	1,360,936	1,360,936	0	1,367,682	
Invatamant (cod 65.02.03+65.02.04+65.02.05.00+65.02.07+65.02.11+65.02.50.00)	65.02	0	729,000	881,680	881,680	871,928	871,928	0	871,863	
Invatamant prescolar si primar (cod 65.02.03.01+65.02.03.02)	65.02.03	0	370,770	407,030	407,030	404,779	404,779	0	408,608	
Invatamant prescolar	65.02.03.01	0	122,710	130,630	130,630	129,679	129,679	0	130,075	
Invatamant primar	65.02.03.02	0	248,060	276,400	276,400	275,100	275,100	0	278,533	
Invatamant secundar (cod 65.02.04.01+65.02.04.02+65.02.04.03)	65.02.04	0	358,230	468,470	468,470	462,549	462,549	0	458,655	
Invatamant secundar inferior	65.02.04.01	0	358,230	468,470	468,470	462,549	462,549	0	458,655	
Alte cheltuieli in domeniul invatamantului	65.02.50.00	0	0	6,180	6,180	4,600	4,600	0	4,600	
Cultura, recreere si religie (cod 67.02.03+67.02.05+67.02.06.00+67.02.50.00)	67.02	0	60,000	60,000	60,000	59,999	59,999	0	62,863	
Servicii culturale (cod 67.02.03.02+67.02.03.03+67.02.03.04+67.02.03.05+67.02.03.06+67.02.03.07+67.02.03.08+67.02.03.12+67.02.03.30)	67.02.03	0	35,000	35,000	35,000	34,999	34,999	0	34,999	
Camine culturale	67.02.03.07	0	35,000	35,000	35,000	34,999	34,999	0	34,999	
Alte servicii in domeniile culturii, recreerii si religiei	67.02.50.00	0	25,000	25,000	25,000	25,000	25,000	0	27,864	

DENUMIREA INDICATORILOR	COD indicator	Credite de angajament	Credite bugetar			Angajamente bugetare	Angajamente legale	Plati efectuate	Angajamente legale de platit	Cheltuieli efective					
			anuale aprobate la finele perioadei de raportare	trimestriale cumulate	3						4	5	6	7=5-6	8
A	B	1	2	3	4	5	6	7=5-6	8						
Asigurari si asistenta sociala (cod 68.02.04.00+68.02.05+68.02.06.00+68.02.10.00+68.02.11.00+68.02.12.00+68.02.15+68.02.50.50)	68.02	0	399,000	479,500	479,500	429,009	429,009	0	432,956						
Asistenta sociala in caz de boli si invaliditati (cod 68.02.05.02)	68.02.05	0	353,000	433,500	433,500	399,857	399,857	0	403,804						
Asistenta sociala in caz de invaliditate	68.02.05.02	0	353,000	433,500	433,500	399,857	399,857	0	403,804						
Prevenirea excluderii sociale (cod 68.02.15.01+68.02.15.02)	68.02.15	0	46,000	46,000	46,000	29,152	29,152	0	29,152						
Ajutor social	68.02.15.01	0	46,000	46,000	46,000	29,152	29,152	0	29,152						
Partea a IV-a SERVICII SI DEZVOLTARE PUBLICA, LOCUINTE, MEDIU SI APE 0.02 (cod 70.02+74.02)		0	310,000	360,000	360,000	354,988	354,988	0	365,951						
Locuinte, servicii si dezvoltare publica (cod 70.02.03+70.02.05+70.02.06.00+70.02.07.00+70.02.50.00)	70.02	0	152,000	177,000	177,000	173,312	173,312	0	183,986						
Alimentari cu apa si amenajari hidrotehnice (cod 70.02.05.01+70.02.05.02)	70.02.05	0	78,000	97,500	97,500	93,812	93,812	0	104,686						
Alimentare cu apa	70.02.05.01	0	78,000	97,500	97,500	93,812	93,812	0	104,686						
Iluminat public si electrificari rurale	70.02.06.00	0	44,000	49,500	49,500	49,500	49,500	0	49,300						
Alte servicii in domeniul locuintelor, serviciilor si dezvoltarii comunale	70.02.50.00	0	30,000	30,000	30,000	30,000	30,000	0	30,000						
Protectia mediului (cod 74.02.03.00+74.02.05+74.02.06.00)	74.02	0	158,000	183,000	183,000	181,676	181,676	0	181,965						
Salubritate si gestiunea deseurilor (cod 74.02.05.01+74.02.05.02)	74.02.05	0	88,000	104,000	104,000	103,257	103,257	0	121,716						
Salubritate	74.02.05.01	0	88,000	104,000	104,000	103,257	103,257	0	121,716						
Canalizarea si tratarea apelor reziduale	74.02.06.00	0	70,000	79,000	79,000	78,419	78,419	0	60,249						
Partea a V-a ACTIUNI ECONOMICE (cod 80.02+81.02+83.02+84.02+87.02)	79.02	0	62,000	62,000	62,000	42,000	42,000	0	42,000						
Agricultura, silvicultura, piscicultura si vanatoare (cod 83.02.03)	83.02	0	12,000	12,000	12,000	12,000	12,000	0	12,000						
Agricultura (cod 83.02.03 + 83.02.03.30)	83.02.03	0	12,000	12,000	12,000	12,000	12,000	0	12,000						
Alte cheltuieli in domeniul agriculturii	83.02.03.30	0	12,000	12,000	12,000	12,000	12,000	0	12,000						
Transporturi (cod 84.02.03+84.02.06+84.02.50.00)	84.02	0	50,000	50,000	50,000	30,000	30,000	0	30,000						
Transport rutier (cod 84.02.03.01+84.02.03.02+84.02.03.03)	84.02.03	0	50,000	50,000	50,000	30,000	30,000	0	30,000						
Drumuri si poduri	84.02.03.01	0	50,000	50,000	50,000	30,000	30,000	0	30,000						
REZERVE, EXCEDENT/DEFICIT	96.02		0	0			181,783								
Excedent	98.02		0	0			181,783								

Conducătorul compartimentului financiar-contabil

BALU CALIN



Ordonator principal de credite
CURUTI IONEL

Judetul: TIMIS
Unitatea administrativ-teritorială: Comuna Manastior

CONTUL DE EXECUTIE A BUGETULUI LOCAL - CHELTUIELI
la data de 31/12/2016
Sectiunea DEZVOLTARE

cod 21

DENUMIREA INDICATORILOR	COD indicator	Credite		Credite bugetare			Angajamente bugetare legale	Plati efectuate	Angajamente legale de platit	Cheltuieli efective
		de angajament	anuale aprobate la finele perioadei de raportare	2	3	4				
A	B	1	2	3	4	5	6	7=5-6	8	
TOTAL CHELTUIELI (cod 50.02+59.02+63.02+70.02+74.02+79.02)	00.01	0	540,000	3,588,226	3,588,226	3,252,480	3,252,480	0	3,031,032	
Partea I-a SERVICII PUBLICE GENERALE (cod 51.02+54.02+55.02.00.00+56.02+57.02)	50.02	0	50,000	485,000	485,000	415,326	415,326	0	118,985	
Autoritati publice si actiuni externe (cod 51.02.01)	51.02	0	50,000	485,000	485,000	415,326	415,326	0	118,985	
Autoritati executive si legislative (cod 51.02.01.03)	51.02.01	0	50,000	485,000	485,000	415,326	415,326	0	118,985	
Autoritati executive	51.02.01.03	0	50,000	485,000	485,000	415,326	415,326	0	118,985	
Partea a III-a CHELTUIELI SOCIAL-CULTURALE(cod 65.02+66.02+67.02+68.02)	63.02	0	0	1,270,000	1,270,000	1,129,896	1,129,896	0	1,130,196	
Invatamant (cod 65.02.03+65.02.04+65.02.05.00+65.02.07+65.02.11+65.02.50.00)	65.02	0	0	570,000	570,000	569,995	569,995	0	570,295	
Invatamant prescolar si primar (cod 65.02.03.01+65.02.03.02)	65.02.03	0	0	570,000	570,000	569,995	569,995	0	570,295	
Invatamant prescolar	65.02.03.01	0	0	570,000	570,000	569,995	569,995	0	570,295	
Cultura, recreere si religie (cod 67.02.03+67.02.05+67.02.06.00+67.02.50.00)	67.02	0	0	700,000	700,000	559,901	559,901	0	559,901	
Servicii culturale (cod 67.02.03.02+67.02.03.03+67.02.03.04+67.02.03.05+67.02.03.06+67.02.03.07+67.02.03.08+67.02.03.12+67.02.03.30)	67.02.03	0	0	118,000	118,000	80,291	80,291	0	80,290	
Camine culturale	67.02.03.07	0	0	118,000	118,000	80,291	80,291	0	80,290	
Servicii recreative si sportive (cod 67.02.05.01+67.02.05.02+67.02.05.03)	67.02.05	0	0	582,000	582,000	479,610	479,610	0	479,611	
Sport	67.02.05.01	0	0	570,000	570,000	469,111	469,111	0	469,112	
Intretinere gradini publice, parcuri, zone verzi, baze sportive si de agrement	67.02.05.03	0	0	12,000	12,000	10,499	10,499	0	10,499	
Partea a IV-a SERVICII SI DEZVOLTARE PUBLICA, LOCUINTE, MEDIU SI APE 0.02 (cod 70.02+74.02)	70.02	0	138,000	293,803	293,803	277,512	277,512	0	286,552	
Locuinte, servicii si dezvoltare publica (cod 70.02.03+70.02.05+70.02.06.00+70.02.07.00+70.02.50.00)	70.02	0	138,000	113,000	113,000	107,041	107,041	0	107,042	
Alimentari cu apa si amenajari hidrotehnice (cod 70.02.05.01+70.02.05.02)	70.02.05	0	65,000	65,000	65,000	59,399	59,399	0	59,399	

DENUMIREA INDICATORILOR	COD indicator	Credite de angajament	Credite bugetare			Angajamente bugetare	Angajamente legale	Plati efectuate	Angajamente legale de platit	Cheltuieli efective
			anuale	aprobate la finele perioadei de raportare	trimestriale cumulate					
A	B	1	2	3	4	5	6	7=5-6	8	
Alimentare cu apa	70.02.05.01	0	65,000	65,000	65,000	59,399	59,399	0	59,399	
Alte servicii in domeniul locuintelor, serviciilor si dezvoltarii comunale	70.02.50.00	0	73,000	48,000	48,000	47,642	47,642	0	47,643	
Protectia mediului (cod 74.02.03.00+74.02.05+74.02.06.00)	74.02	0	0	180,803	180,803	170,471	170,471	0	179,510	
Canalizarea si tratarea apelor reziduale	74.02.06.00	0	0	180,803	180,803	170,471	170,471	0	179,510	
Partea aV-a ACTIUNI ECONOMICE (cod 80.02+81.02+83.02+84.02+87.02)	79.02	0	352,000	1,539,423	1,539,423	1,429,746	1,429,746	0	1,495,299	
Transporturi (cod 84.02.03+84.02.06+84.02.50.00)	84.02	0	352,000	1,539,423	1,539,423	1,429,746	1,429,746	0	1,495,299	
Transport rutier (cod 84.02.03.01+84.02.03.02+84.02.03.03)	84.02.03	0	352,000	1,539,423	1,539,423	1,429,746	1,429,746	0	1,495,299	
Drumuri si poduri	84.02.03.01	0	352,000	1,539,423	1,539,423	1,429,746	1,429,746	0	1,495,299	

Ordonator principal de credite
CURUTI IONEL



Conducătorul compartimentului financiar-contabil
BALU CALIN

CONTUL DE EXECUTIE A BUGETULUI INSTITUTIILOR PUBLICE- Cheltuieli


la data de 31/12/2016

cod 21 capitol 51.02

DENUMIREA INDICATORILOR	COD indicator	Credite		Credite bugetare			Angajamente legale de platit	Cheltuieli efective						
		de angajament	1	anuale aprobate la finele perioadei de raportare	2	3			Angajamente bugetare	4	5	6	7=5-6	8
A	B	0	1,122,000	1,737,000	1,737,000	1,665,080	0	1,324,064						
TOTAL CHELTUIELI (SECTIUNEA DE FUNCTIONARE+SECTIUNEA DE DEZVOLTARE)														
SECTIUNEA DE FUNCTIONARE (cod 01+80+81+84)	F	0	1,072,000	1,252,000	1,252,000	1,249,754	0	1,205,079						
CHELTUIELI CURENTE (10+20+30+40+50+51+55+56+57+59)	01	0	1,072,000	1,252,000	1,252,000	1,249,754	0	1,205,079						
TITLUL I CHELTUIELI DE PERSONAL (cod 10.01+10.02+10.03)	10	0	672,000	762,000	761,027	761,027	0	715,542						
Cheltuieli salariale in bani (cod 10.01.01 la 10.01.30)	10.01	0	565,000	637,320	636,353	636,353	0	596,375						
Salarii de baza	10.01.01	0	525,000	603,320	602,412	602,412	0	561,635						
Indemnizatii platite unor persoane din afara unitatii	10.01.12	0	40,000	34,000	33,941	33,941	0	34,740						
Contributii (cod 10.03.01 la 10.03.07)	10.03	0	107,000	124,680	124,674	124,674	0	119,167						
Contributii de asigurari sociale de stat	10.03.01	0	74,000	86,900	86,894	86,894	0	84,664						
Contributii de asigurări de somaj	10.03.02	0	2,500	2,900	2,900	2,900	0	2,615						
Contributii de asigurari sociale de sanatate	10.03.03	0	26,000	29,500	29,500	29,500	0	28,414						
Contributii de asigurari pentru accidente de munca si boli profesionale	10.03.04	0	600	740	740	740	0	767						
Contributii pentru concedii si indemnizatii	10.03.06	0	3,900	4,640	4,640	4,640	0	2,707						
TITLUL II BUNURI SI SERVICII (cod 20.01 la 20.30)	20	0	400,000	490,000	488,727	488,727	0	489,537						
Bunuri si servicii (cod 20.01.01 la 20.01.30)	20.01	0	388,000	478,000	476,727	476,727	0	479,387						
Furnituri de birou	20.01.01	0	12,000	12,000	12,000	12,000	0	12,000						
Incalzit, iluminat si forta motrica	20.01.03	0	24,000	24,000	23,925	23,925	0	22,425						
Carburanti si lubrifianti	20.01.05	0	36,000	36,000	36,000	36,000	0	25,850						
Posta, telecomunicatii, radio, tv, internet	20.01.08	0	20,000	20,000	20,000	20,000	0	17,500						
Alte bunuri si servicii pentru intretinere si functionare	20.01.30	0	296,000	386,000	384,802	384,802	0	401,612						
Deplasari, detasari, transferari (cod 20.06.01+20.06.02)	20.06	0	12,000	12,000	12,000	12,000	0	10,150						
Deplasari interne, detașări, transferări	20.06.01	0	12,000	12,000	12,000	12,000	0	10,150						

DENUMIREA INDICATORILOR	COD indicator	Credite de angajament	Credite bugetare			Angajamente bugetare legale	Plati efectuate	Angajamente legale de platit	Cheltuieli efective
			anuale aprobate la finele perioadei de raportare	trimestriale cumulate	3				
A	B	1							
SECTIUNEA DE DEZVOLTARE (cod 51+55+56+70+79+84)	D	0	50,000	485,000	485,000	415,326	415,326	0	118,985
CHELTUIELI DE CAPITAL ((cod 71+72)	70	0	50,000	485,000	485,000	415,326	415,326	0	118,985
TITLUL X ACTIVE NEFINANCIARE (cod 71.01+71.02+71.03)	71	0	50,000	485,000	485,000	415,326	415,326	0	118,985
Active fixe (cod 71.01.01 la 71.01.30)	71.01	0	50,000	485,000	485,000	415,326	415,326	0	118,985
Constructii	71.01.01	0	0	345,000	345,000	338,526	338,526	0	113,400
Maşini, echipamente si mijloace de transport	71.01.02	0	0	0	0	0	0	0	5,585
Alte active fixe	71.01.30	0	50,000	140,000	140,000	76,800	76,800	0	0

Conducătorul compartimentului financiar-contabil
BALU CALIN



Ordonator principal de credite
CURUTI IONEL

CONTUL DE EXECUTIE A BUCETULUI INSTITUTIILOR PUBLICE- Cheltuieli

la data de 31/12/2016

cod 21 capitol 61.02

DENUMIREA INDICATORILOR	COD indicator	Credite de angajament	Credite bugetare				Plati efectuate	Angajamente legale de platit	Cheltuieli efective
			anuale aprobate la finele perioadei de raportare		Angajamente bugetare	Angajamente legale			
			2	3					
A	B	1	2	3	4	5	6	7=5-6	8
TOTAL CHELTUIELI (SECTIUNEA DE FUNCTIONARE+SECTIUNEA DE DEZVOLTARE)		0	4,000	4,000	4,000	4,000	4,000	0	4,000
SECTIUNEA DE FUNCTIONARE (cod 01+80+81+84)	F	0	4,000	4,000	4,000	4,000	4,000	0	4,000
CHELTUIELI CURENTE (10+20+30+40+50+51+55+56+57+59)	01	0	4,000	4,000	4,000	4,000	4,000	0	4,000
TITLUL II BUNURI SI SERVICII (cod 20.01 la 20.30)	20	0	4,000	4,000	4,000	4,000	4,000	0	4,000
Bunuri si servicii (cod 20.01.01 la 20.01.30)	20.01	0	4,000	4,000	4,000	4,000	4,000	0	4,000
Alte bunuri si servicii pentru intretinere si functionare	20.01.30	0	4,000	4,000	4,000	4,000	4,000	0	4,000

Ordonator principal de credite

CURUTI IONEL



Conducătorul compartimentului financiar-contabil

BALU CALIN

Unitatea administrativ-teritorială: Comuna Manastir

CONTUL DE EXECUTIE A BUGETULUI INSTITUTIILOR PUBLICE- Cheltuieli

la data de 31/12/2016

cod 21 capitol 65.02

DENUMIREA INDICATORILOR	COD indicator	Credite de angajament	Credite bugetare				Angajamente bugetare legale	Plati efectuate	Angajamente legale de platit	Cheltuieli efective
			anuale aprobate la finele perioadei de raportare	3 trimestriale cumulate	4	5				
A	B	1	2	3	4	5	6	7=5-6	8	
TOTAL CHELTUIELI (SECTIUNEA DE FUNCTIONARE+SECTIUNEA DE DEZVOLTARE)		0	729,000	1,451,680	1,451,680	1,441,923	1,441,923	0	1,442,158	
SECTIUNEA DE FUNCTIONARE (cod 01+80+81+84)	F	0	729,000	881,680	881,680	871,928	871,928	0	871,863	
CHELTUIELI CURENTE (10+20+30+40+50+51+55+56+57+59)	01	0	729,000	881,680	881,680	871,928	871,928	0	871,863	
TITLUL I CHELTUIELI DE PERSONAL (cod 10.01+10.02+10.03)	10	0	648,000	713,000	713,000	707,309	707,309	0	712,841	
Cheltuieli salariale in bani (cod 10.01.01 la 10.01.30)	10.01	0	529,020	582,950	582,950	578,033	578,033	0	582,544	
Salarii de baza	10.01.01	0	496,570	539,270	539,270	535,181	535,181	0	536,979	
Alte sporuri	10.01.06	0	15,710	18,560	18,560	18,417	18,417	0	19,101	
Fond pentru posturi ocupate prin cumul	10.01.10	0	5,610	5,990	5,990	5,736	5,736	0	5,808	
Fond aferent platii cu ora	10.01.11	0	11,130	19,130	19,130	18,699	18,699	0	20,656	
Contributii (cod 10.03.01 la 10.03.07)	10.03	0	118,980	130,050	130,050	129,276	129,276	0	130,297	
Contributii de asigurari sociale de stat	10.03.01	0	83,580	91,320	91,320	91,092	91,092	0	91,805	
Contributii de asigurări de somaj	10.03.02	0	2,580	2,950	2,950	2,847	2,847	0	2,871	
Contributii de asigurari sociale de sanatate	10.03.03	0	27,470	30,020	30,020	29,924	29,924	0	30,162	
Contributii de asigurari pentru accidente de munca si boli profesionale	10.03.04	0	860	1,020	1,020	912	912	0	919	
Contributii pentru concedii si indemnizatii	10.03.06	0	4,490	4,740	4,740	4,501	4,501	0	4,540	
TITLUL II BUNURI SI SERVICII (cod 20.01 la 20.30)	20	0	81,000	162,500	162,500	160,019	160,019	0	154,422	
Bunuri si servicii (cod 20.01.01 la 20.01.30)	20.01	0	67,000	94,500	94,500	93,662	93,662	0	88,065	
Furnituri de birou	20.01.01	0	1,500	1,500	1,500	1,434	1,434	0	1,435	
Materiale pentru curatenie	20.01.02	0	1,500	1,500	1,500	1,491	1,491	0	1,490	
Încalzit, iluminat si forta motrica	20.01.03	0	21,000	41,000	41,000	40,915	40,915	0	40,915	
Carburanti si lubrifianti	20.01.05	0	12,000	7,350	7,350	7,343	7,343	0	7,343	
Posta, telecomunicatii, radio, tv, internet	20.01.08	0	5,500	5,500	5,500	5,489	5,489	0	3,518	

DENUMIREA INDICATORILOR	COD indicator	Credite de angajament	Credite bugetare				Angajamente bugetare legale	Plati efectuate	Angajamente legale de platit	Cheltuieli efective
			anuale aprobate la finele perioadei de raportare	trimestriale cumulate	4	5				
A	B	1	2	3	4	5	6	7=5-6	8	
Alte bunuri si servicii pentru intretinere si functionare	20.01.30	0	25,500	37,650	37,650	36,990	36,990	0	33,364	
Reparatii curente	20.02	0	0	50,000	50,000	50,000	50,000	0	50,000	
Deplasari, detasari, transferari (cod 20.06.01+20.06.02)	20.06	0	14,000	18,000	18,000	16,357	16,357	0	16,357	
Deplasari interne, detaşări, transferări	20.06.01	0	14,000	18,000	18,000	16,357	16,357	0	16,357	
TITLUL VIII ASISTENTA SOCIALA (cod 57.01+57.02)	57	0	0	6,180	6,180	4,600	4,600	0	4,600	
Ajutoare sociale (cod 57.02.01 la 57.02.04)	57.02	0	0	6,180	6,180	4,600	4,600	0	4,600	
Tichete de cresa	57.02.03	0	0	6,180	6,180	4,600	4,600	0	4,600	
SECTIUNEA DE DEZVOLTARE (cod 51+55+56+70+79+84)	D	0	0	570,000	570,000	569,995	569,995	0	570,295	
CHELTUIELI DE CAPITAL (cod 71+72)	70	0	0	570,000	570,000	569,995	569,995	0	570,295	
TITLUL X ACTIVE NEFINANCIARE (cod 71.01+71.02+71.03)	71	0	0	570,000	570,000	569,995	569,995	0	570,295	
Active fixe (cod 71.01.01 la 71.01.30)	71.01	0	0	570,000	570,000	569,995	569,995	0	570,295	
Constructii	71.01.01	0	0	540,000	540,000	539,995	539,995	0	540,295	
Alte active fixe	71.01.30	0	0	30,000	30,000	30,000	30,000	0	30,000	

Ordonator principal de credite
CURUTI IONEL



Conducătorul compartimentului financiar-contabil
BALU CALIN

CONTUL DE EXECUTIE A BUCETULUI INSTITUTIILOR PUBLICE- Cheltuieli


la data de 31/12/2016

cod 21 capitol 65.02.03.01

DENUMIREA INDICATORILOR	COD indicator	Credite de angajament	Credite bugetare			Angajamente bugetare legale	Angajamente legale efectuate	Plati efectuate	Angajamente legale de platit	Cheltuieli efective
			anuale aprobate la finele perioadei de raportare	trimestriale cumulate						
A	B	1	2	3	4	5	6	7=5-6	8	
TOTAL CHELTUIELI (SECTIUNEA DE FUNCTIONARE+SECTIUNEA DE DEZVOLTARE)		0	122,710	700,630	700,630	699,674	699,674	0	700,370	
SECTIUNEA DE FUNCTIONARE (cod 01+80+81+84)	F	0	122,710	130,630	130,630	129,679	129,679	0	130,075	
CHELTUIELI CURENTE (10+20+30+40+50+51+55+56+57+59)	01	0	122,710	130,630	130,630	129,679	129,679	0	130,075	
TITLUL I CHELTUIELI DE PERSONAL (cod 10.01+10.02+10.03)	10	0	122,710	130,630	130,630	129,679	129,679	0	130,075	
Cheltuieli salariale in bani (cod 10.01.01 la 10.01.30)	10.01	0	100,150	106,800	106,800	106,006	106,006	0	106,328	
Salarii de baza	10.01.01	0	96,950	102,950	102,950	102,200	102,200	0	102,359	
Alte sporuri	10.01.06	0	3,200	3,850	3,850	3,806	3,806	0	3,969	
Contributii (cod 10.03.01 la 10.03.07)	10.03	0	22,560	23,830	23,830	23,673	23,673	0	23,747	
Contributii de asigurari sociale de stat	10.03.01	0	15,830	16,570	16,570	16,519	16,519	0	16,570	
Contributii de asigurări de somaj	10.03.02	0	500	570	570	520	520	0	522	
Contributii de asigurari sociale de sanatate	10.03.03	0	5,200	5,400	5,400	5,380	5,380	0	5,399	
Contributii de asigurari pentru accidente de munca si boli profesionale	10.03.04	0	160	170	170	160	160	0	160	
Contributii pentru concedii si indemnizatii	10.03.06	0	870	1,120	1,120	1,094	1,094	0	1,096	
SECTIUNEA DE DEZVOLTARE (cod 51+55+56+70+79+84)	D	0	0	570,000	570,000	569,995	569,995	0	570,295	
CHELTUIELI DE CAPITAL ((cod 71+72)	70	0	0	570,000	570,000	569,995	569,995	0	570,295	
TITLUL X ACTIVE NEFINANCIARE (cod 71.01+71.02+71.03)	71	0	0	570,000	570,000	569,995	569,995	0	570,295	
Active fixe (cod 71.01.01 la 71.01.30)	71.01	0	0	570,000	570,000	569,995	569,995	0	570,295	
Constructii	71.01.01	0	0	540,000	540,000	539,995	539,995	0	540,295	
Alte active fixe	71.01.30	0	0	30,000	30,000	30,000	30,000	0	30,000	

Ordonator principal de credite

CURUTI IONEL



Conducătorul compartimentului financiar-contabil

BALU CALIN

Județul: TIMIS
Unitatea administrativ-teritorială: Comuna Manasiur

CONTUL DE EXECUTIE A BUGETULUI INSTITUTIILOR PUBLICE- Cheltuieli
la data de 31/12/2016

cod 21 capitol 65.02.03.02

DENUMIREA INDICATORILOR	COD indicator	Credite de angajament	Credite bugetare				Angajamente legale bugetare	Plati efectuate	Angajamente legale de platit	Cheltuieli efective
			anuale aprobate la finele perioadei de raportare	2	3	4				
A	B	1	2	3	4	5	6	7=5-6	8	
TOTAL CHELTUIELI (SECTIUNEA DE FUNCTIONARE+SECTIUNEA DE DEZVOLTARE)		0	248,060	276,400	276,400	275,100	275,100	0	278,533	
SECTIUNEA DE FUNCTIONARE (cod 01+80+81+84)	F	0	248,060	276,400	276,400	275,100	275,100	0	278,533	
CHELTUIELI CURENTE (10+20+30+40+50+51+55+56+57+59)	01	0	248,060	276,400	276,400	275,100	275,100	0	278,533	
TITLUL I CHELTUIELI DE PERSONAL (cod 10.01+10.02+10.03)	10	0	248,060	276,400	276,400	275,100	275,100	0	278,533	
Cheltuieli salariale in bani (cod 10.01.01 la 10.01.30)	10.01	0	202,520	225,620	225,620	224,713	224,713	0	227,515	
Salarii de baza	10.01.01	0	196,160	218,160	218,160	217,292	217,292	0	219,823	
Alte sporuri	10.01.06	0	6,360	7,460	7,460	7,421	7,421	0	7,692	
Contributii (cod 10.03.01 la 10.03.07)	10.03	0	45,540	50,780	50,780	50,387	50,387	0	51,018	
Contributii de asigurari sociale de stat	10.03.01	0	31,990	35,740	35,740	35,577	35,577	0	36,019	
Contributii de asigurări de somaj	10.03.02	0	1,000	1,160	1,160	1,129	1,129	0	1,143	
Contributii de asigurari sociale de sanatate	10.03.03	0	10,510	11,760	11,760	11,711	11,711	0	11,857	
Contributii de asigurari pentru accidente de munca si boli profesionale	10.03.04	0	330	410	410	361	361	0	366	
Contributii pentru concedii si indemnizatii	10.03.06	0	1,710	1,710	1,710	1,609	1,609	0	1,633	

Ordonator principal de credite

CURUTI IONEL



Conducătorul compartimentului financiar-contabil
BALU CALIN

CONTUL DE EXECUTIE A BUGETULUI INSTITUTIILOR PUBLICE- Cheltuieli

la data de 31/12/2016

cod 21 capitol 65.02.04.01

DENUMIREA INDICATORILOR	COD indicator	Credite de angajament	Credite bugetare			Angajamente bugetare legale	Plati efectuate	Angajamente legale de platit	Cheltuieli efective
			anuale aprobate la finele perioadei de raportare	trimestriale cumulate					
A	B	1	2	3	4	5	6	7=5-6	8
TOTAL CHELTUIELI (SECTIUNEA DE FUNCTIONARE+SECTIUNEA DE DEZVOLTARE)		0	358,230	468,470	468,470	462,549	462,549	0	458,655
SECTIUNEA DE FUNCTIONARE (cod 01+80+81+84)	F	0	358,230	468,470	468,470	462,549	462,549	0	458,655
CHELTUIELI CURENTE (10+20+30+40+50+51+55+56+57+59)	01	0	358,230	468,470	468,470	462,549	462,549	0	458,655
TITLUL I CHELTUIELI DE PERSONAL (cod 10.01+10.02+10.03)	10	0	277,230	305,970	305,970	302,530	302,530	0	304,233
Cheltuieli salariale in bani (cod 10.01.01 la 10.01.30)	10.01	0	226,350	250,530	250,530	247,314	247,314	0	248,701
Salarii de baza	10.01.01	0	203,460	218,160	218,160	215,689	215,689	0	214,797
Alte sporuri	10.01.06	0	6,150	7,250	7,250	7,190	7,190	0	7,440
Fond pentru posturi ocupate prin cumul	10.01.10	0	5,610	5,990	5,990	5,736	5,736	0	5,808
Fond aferent platii cu ora	10.01.11	0	11,130	19,130	19,130	18,699	18,699	0	20,656
Contributii (cod 10.03.01 la 10.03.07)	10.03	0	50,880	55,440	55,440	55,216	55,216	0	55,532
Contributii de asigurari sociale de stat	10.03.01	0	35,760	39,010	39,010	38,996	38,996	0	39,216
Contributii de asigurări de somaj	10.03.02	0	1,080	1,220	1,220	1,198	1,198	0	1,206
Contributii de asigurari sociale de sanatate	10.03.03	0	11,760	12,860	12,860	12,833	12,833	0	12,906
Contributii de asigurari pentru accidente de munca si boli profesionale	10.03.04	0	370	440	440	391	391	0	393
Contributii pentru concedii si indemnizatii	10.03.06	0	1,910	1,910	1,910	1,798	1,798	0	1,811
TITLUL II BUNURI SI SERVICII (cod 20.01 la 20.30)	20	0	81,000	162,500	162,500	160,019	160,019	0	154,422
Bunuri si servicii (cod 20.01.01 la 20.01.30)	20.01	0	67,000	94,500	94,500	93,662	93,662	0	88,065
Furnituri de birou	20.01.01	0	1,500	1,500	1,500	1,434	1,434	0	1,435
Materiale pentru curatenie	20.01.02	0	1,500	1,500	1,500	1,491	1,491	0	1,490
Incalzit, Iluminat si forta motrica	20.01.03	0	21,000	41,000	41,000	40,915	40,915	0	40,915
Carburanti si lubrifianti	20.01.05	0	12,000	7,350	7,350	7,343	7,343	0	7,343
Posta, telecomunicatii, radio, tv, internet	20.01.08	0	5,500	5,500	5,500	5,489	5,489	0	3,518

DENUMIREA INDICATORILOR	COD indicator	Credite de angajament	Credite bugetare			Angajamente bugetare legale	Plati efectuate	Angajamente legale de platit	Cheltuieli efective					
			anuale aprobate la finele perioadei de raportare	trimestriale cumulate	3					4	5	6	7=5-6	8
A	B	1	2	3	4	5	6	7=5-6	8					
Alte bunuri si servicii pentru intretinere si functionare	20.01.30	0	25,500	37,650	37,650	36,990	36,990	0	33,364					
Reparatii curente	20.02	0	0	50,000	50,000	50,000	50,000	0	50,000					
Deplasari, detasari, transferari (cod 20.06.01+20.06.02)	20.06	0	14,000	18,000	18,000	16,357	16,357	0	16,357					
Deplasari interne, detaşări, transferări	20.06.01	0	14,000	18,000	18,000	16,357	16,357	0	16,357					

Ordonator principal de credite
CURUTI IONEL



Conducătorul compartimentului financiar-contabil
BALU CALIN

CONTUL DE EXECUTIE A BUCETULUI INSTITUTIILOR PUBLICE- Cheltuieli
la data de 31/12/2016


cod 21	capitol	65.02.50.00	DENUMIREA INDICATORILOR	COD indicator	Credite de angajament	Credite bugetare			Angajamente bugetare	Angajamente legale	Plati efectuate	Angajamente legale de platit	Cheltuieli efective
						anuale aprobate la finele perioadei de raportare	trimestriale cumulate	raportare					
					1	2	3	4	5	6	7=5-6	8	
			A	B	0	0	6,180	6,180	4,600	4,600	0	4,600	
			TOTAL CHELTUIELI (SECTIUNEA DE FUNCTIONARE+SECTIUNEA DE DEZVOLTARE)										
				F	0	0	6,180	6,180	4,600	4,600	0	4,600	
			SECTIUNEA DE FUNCTIONARE (cod 01+80+81+84)										
				01	0	0	6,180	6,180	4,600	4,600	0	4,600	
			CHELTUIELI CURENTE (10+20+30+40+50+51+55+56+57+59)										
				57	0	0	6,180	6,180	4,600	4,600	0	4,600	
			TITLUL VIII ASISTENTA SOCIALA (cod 57.01+57.02)										
				57.02	0	0	6,180	6,180	4,600	4,600	0	4,600	
			Ajutoare sociale (cod 57.02.01 la 57.02.04)										
				57.02.03	0	0	6,180	6,180	4,600	4,600	0	4,600	
			Tichete de cresa										

Ordonator principal de credite

CURUTI IONEL

Conducătorul compartimentului financiar-contabil

BALU CALIN



Judetul: TIMIS
Unitatea administrativ-teritorială: Comuna Manastiu

CONTUL DE EXECUTIE A BUGETULUI INSTITUTIILOR PUBLICE- Cheltuieli
la data de 31/12/2016

cod 21 capitol 67.02

DENUMIREA INDICATORILOR	COD indicator	Credite de angajament	Credite bugetare			Angajamente bugetare legale	Angajamente legale de platit	Plati efectuate	Cheltuieli efective
			anuale aprobate la finele perioadei de raportare	trimestriale cumulate					
A	B	1	2	3	4	5	6	8	
TOTAL CHELTUIELI (SECTIUNEA DE FUNCTIONARE+SECTIUNEA DE DEZVOLTARE)		0	60,000	760,000	760,000	619,900	619,900	0	622,764
SECTIUNEA DE FUNCTIONARE (cod 01+80+81+84)	F	0	60,000	60,000	60,000	59,999	59,999	0	62,863
CHELTUIELI CURENTE (10+20+30+40+50+51+55+56+57+59)	01	0	60,000	60,000	60,000	59,999	59,999	0	62,863
TITLUL II BUNURI SI SERVICII (cod 20.01 la 20.30)	20	0	60,000	60,000	60,000	59,999	59,999	0	62,863
Bunuri si servicii (cod 20.01.01 la 20.01.30)	20.01	0	60,000	60,000	60,000	59,999	59,999	0	62,863
Alte bunuri si servicii pentru intretinere si functionare	20.01.30	0	60,000	60,000	60,000	59,999	59,999	0	62,863
SECTIUNEA DE DEZVOLTARE (cod 51+55+56+70+79+84)	D	0	0	700,000	700,000	559,901	559,901	0	559,901
CHELTUIELI DE CAPITAL ((cod 71+72)	70	0	0	700,000	700,000	559,901	559,901	0	559,901
TITLUL X ACTIVE NEFINANCIARE (cod 71.01+71.02+71.03)	71	0	0	700,000	700,000	559,901	559,901	0	559,901
Active fixe (cod 71.01.01 la 71.01.30)	71.01	0	0	700,000	700,000	559,901	559,901	0	559,901
Constructii	71.01.01	0	0	658,000	658,000	519,402	519,402	0	519,402
Maşini, echipamente si mijloace de transport	71.01.02	0	0	12,000	12,000	10,499	10,499	0	10,499
Alte active fixe	71.01.30	0	0	30,000	30,000	30,000	30,000	0	30,000

Ordonator principal de credite
CURUTI IONEL

Conducătorul compartimentului financiar-contabil

BALU CALIN



Judetul: TIMIS
Unitatea administrativ-teritorială: Comuna Manastior

CONTUL DE EXECUTIE A BUGETULUI INSTITUTIILOR PUBLICE- Cheltuieli
la data de 31/12/2016

cod 21 capitol 67.02.03.07

DENUMIREA INDICATORILOR	COD indicator	Credite de angajament	Credite bugetare			Angajamente bugetare legale	Angajamente legale de platit	Plati efectuate	Angajamente legale de platit	Cheltuieli efective
			anuale aprobate la finele perioadei de raportare	trimestriale cumulate						
A	B	1	2	3	4	5	6	7=5-6	8	
TOTAL CHELTUIELI (SECTIUNEA DE FUNCTIONARE+SECTIUNEA DE DEZVOLTARE)		0	35,000	153,000	153,000	115,290	115,290	0	115,289	
SECTIUNEA DE FUNCTIONARE (cod 01+80+81+84)	F	0	35,000	35,000	35,000	34,999	34,999	0	34,999	
CHELTUIELI CURENTE (10+20+30+40+50+51+55+56+57+59)	01	0	35,000	35,000	35,000	34,999	34,999	0	34,999	
TITLUL II BUNURI SI SERVICII (cod 20.01 la 20.30)	20	0	35,000	35,000	35,000	34,999	34,999	0	34,999	
Bunuri si servicii (cod 20.01.01 la 20.01.30)	20.01	0	35,000	35,000	35,000	34,999	34,999	0	34,999	
Alte bunuri si servicii pentru intretinere si functionare	20.01.30	0	35,000	35,000	35,000	34,999	34,999	0	34,999	
SECTIUNEA DE DEZVOLTARE (cod 51+55+56+70+79+84)	D	0	0	118,000	118,000	80,291	80,291	0	80,290	
CHELTUIELI DE CAPITAL ((cod 71+72)	70	0	0	118,000	118,000	80,291	80,291	0	80,290	
TITLUL X ACTIVE NEFINANCIARE (cod 71.01+71.02+71.03)	71	0	0	118,000	118,000	80,291	80,291	0	80,290	
Active fixe (cod 71.01.01 la 71.01.30)	71.01	0	0	118,000	118,000	80,291	80,291	0	80,290	
Constructii	71.01.01	0	0	118,000	118,000	80,291	80,291	0	80,290	

Ordonator principal de credite

CURUTI IONEL

Conducătorul compartimentului financiar-contabil

BALU CALIN



Judetul: TIMIS

Unitatea administrativ-teritorială: Comuna Manastiu

CONTUL DE EXECUTIE A BUGETULUI INSTITUTIILOR PUBLICE- Cheltuieli

la data de 31/12/2016

cod 21 capitol 67.02.05.01

DENUMIREA INDICATORILOR	COD indicator	Credite de angajament	Credite bugetare				Angajamente bugetare legale	Plati efectuate	Angajamente legale de platit	Cheltuieli efective
			anuale aprobate la finele perioadei de raportare	trimestriale cumulate	3	4				
A	B	1	2	3	4	5	6	7=5-6	8	
TOTAL CHELTUIELI (SECTIUNEA DE FUNCTIONARE+SECTIUNEA DE DEZVOLTARE)		0	0	570,000	570,000	469,111	469,111	0	469,112	
SECTIUNEA DE DEZVOLTARE (cod 51+55+56+70+79+84)	D	0	0	570,000	570,000	469,111	469,111	0	469,112	
CHELTUIELI DE CAPITAL ((cod 71+72)	70	0	0	570,000	570,000	469,111	469,111	0	469,112	
TITLUL X ACTIVE NEFINANCIARE (cod 71.01+71.02+71.03)	71	0	0	570,000	570,000	469,111	469,111	0	469,112	
Active fixe (cod 71.01.01 la 71.01.30)	71.01	0	0	570,000	570,000	469,111	469,111	0	469,112	
Constructii	71.01.01	0	0	540,000	540,000	439,111	439,111	0	439,112	
Alte active fixe	71.01.30	0	0	30,000	30,000	30,000	30,000	0	30,000	

Ordonator principal de credite

CURUTI IONEL

Conducătorul compartimentului financiar-contabil

BALU CALIN




CONTUL DE EXECUTIE A BUGETULUI INSTITUTIILOR PUBLICE- Cheltuieli
la data de 31/12/2016

cod 21 capitol 67.02.05.03

DENUMIREA INDICATORILOR	COD indicator	Credite de angajament	Credite bugetare				Angajamente legale	Plati efectuate	Angajamente legale de platit	Cheltuieli efective
			anuale aprobate la finele perioadei de raportare	trimestriale cumulate	Angajamente bugetare	Angajamente legale				
A	B	1	2	3	4	5	6	7=5-6	8	
TOTAL CHELTUIELI (SECTIUNEA DE FUNCTIONARE+SECTIUNEA DE DEZVOLTARE)		0	0	12,000	12,000	10,499	10,499	0	10,499	
SECTIUNEA DE DEZVOLTARE (cod 51+55+56+70+79+84)	D	0	0	12,000	12,000	10,499	10,499	0	10,499	
CHELTUIELI DE CAPITAL ((cod 71+72)	70	0	0	12,000	12,000	10,499	10,499	0	10,499	
TITLUL X ACTIVE NEFINANCIARE (cod 71.01+71.02+71.03)	71	0	0	12,000	12,000	10,499	10,499	0	10,499	
Active fixe (cod 71.01.01 la 71.01.30)	71.01	0	0	12,000	12,000	10,499	10,499	0	10,499	
Maşini, echipamente si mijloace de transport	71.01.02	0	0	12,000	12,000	10,499	10,499	0	10,499	

Ordonator principal de credite
CURUTI IONEL



Conducătorul compartimentului financiar-contabil
BALU CALIN

CONTUL DE EXECUTIE A BUGETULUI INSTITUTIILOR PUBLICE- Cheltuieli
la data de 31/12/2016

cod 21 capitol 67.02.50.00

DENUMIREA INDICATORILOR	COD indicator	Credite de angajament	Credite bugetare				Angajamente legale de platit	Plati efectuate	Angajamente legale de platit	Cheltuieli efective
			anuale aprobate la finele perioadei de raportare	trimestriale cumulate	Angajamente bugetare	Angajamente legale				
A	B	1	2	3	4	5	6	7=5-6	8	
TOTAL CHELTUIELI (SECTIUNEA DE FUNCTIONARE+SECTIUNEA DE DEZVOLTARE)		0	25,000	25,000	25,000	25,000	25,000	0	27,864	
SECTIUNEA DE FUNCTIONARE (cod 01+80+81+84)	F	0	25,000	25,000	25,000	25,000	25,000	0	27,864	
CHELTUIELI CURENTE (10+20+30+40+50+51+55+56+57+59)	01	0	25,000	25,000	25,000	25,000	25,000	0	27,864	
TITLUL II BUNURI SI SERVICII (cod 20.01 la 20.30)	20	0	25,000	25,000	25,000	25,000	25,000	0	27,864	
Bunuri si servicii (cod 20.01.01 la 20.01.30)	20.01	0	25,000	25,000	25,000	25,000	25,000	0	27,864	
Alte bunuri si servicii pentru intretinere si functionare	20.01.30	0	25,000	25,000	25,000	25,000	25,000	0	27,864	

Ordonator principal de credite
CURUTI IONEL

Conducătorul compartimentului financiar-contabil
BALU CALIN



CONTUL DE EXECUTIE A BUCETULUI INSTITUTIILOR PUBLICE- Cheltuieli

la data de 31/12/2016

cod 21 capitol 68.02

DENUMIREA INDICATORILOR	COD indicator	Credite de angajament	Credite bugetare			Angajamente bugetare	Angajamente legale	Plati efectuate	Angajamente legale de platit	Cheltuieli efective
			anuale aprobate la finele perioadei de raportare	trimestriale cumulate	3					
A	B	1	2	3	4	5	6	7=5-6	8	
TOTAL CHELTUIELI (SECTIUNEA DE FUNCTIONARE+SECTIUNEA DE DEZVOLTARE)		0	399,000	479,500	479,500	429,009	429,009	0	432,956	
SECTIUNEA DE FUNCTIONARE (cod 01+80+81+84)	F	0	399,000	479,500	479,500	429,009	429,009	0	432,956	
CHELTUIELI CURENTE (10+20+30+40+50+51+55+56+57+59)	01	0	399,000	479,500	479,500	429,009	429,009	0	432,956	
TITLUL I CHELTUIELI DE PERSONAL (cod 10.01+10.02+10.03)	10	0	220,000	283,500	283,500	253,790	253,790	0	257,737	
Cheltuieli salariale in bani (cod 10.01.01 la 10.01.30)	10.01	0	182,000	228,950	228,950	205,696	205,696	0	211,302	
Salarii de baza	10.01.01	0	182,000	228,950	228,950	205,696	205,696	0	211,302	
Contributii (cod 10.03.01 la 10.03.07)	10.03	0	38,000	54,550	54,550	48,094	48,094	0	46,435	
Contributii de asigurari sociale de stat	10.03.01	0	27,400	40,200	40,200	34,031	34,031	0	33,938	
Contributii de asigurari de somaj	10.03.02	0	720	980	980	980	980	0	1,007	
Contributii de asigurari sociale de sanatate	10.03.03	0	8,200	11,170	11,170	10,977	10,977	0	9,608	
Contributii de asigurari pentru accidente de munca si boli profesionale	10.03.04	0	220	350	350	301	301	0	306	
Contributii pentru concedii si indemnizatii	10.03.06	0	1,460	1,850	1,850	1,805	1,805	0	1,576	
TITLUL VIII ASISTENTA SOCIALA (cod 57.01+57.02)	57	0	179,000	196,000	196,000	175,219	175,219	0	175,219	
Ajutoare sociale (cod 57.02.01 la 57.02.04)	57.02	0	179,000	196,000	196,000	175,219	175,219	0	175,219	
Ajutoare sociale in numerar	57.02.01	0	179,000	196,000	196,000	175,219	175,219	0	175,219	

Ordonator principal de credite

CURUTI IONEL



Conducătorul compartimentului financiar-contabil

BALU CALIN

CONTUL DE EXECUTIE A BUCETULUI INSTITUTIILOR PUBLICE- Cheltuieli

la data de 31/12/2016

cod 21

capitol

68.02.05.02

DENUMIREA INDICATORILOR	COD indicator	Credite		Credite bugetare			Angajamente legale de platit	Plati efectuate	Angajamente legale de platit	Cheltuieli efective
		de angajament	1	anuale aprobate la finele perioadei de raportare	2	3				
A	B	0	0	353,000	433,500	399,857	0	399,857	0	403,804
TOTAL CHELTUIELI (SECTIUNEA DE FUNCTIONARE+SECTIUNEA DE DEZVOLTARE)										
F	F	0	0	353,000	433,500	399,857	0	399,857	0	403,804
SECTIUNEA DE FUNCTIONARE (cod 01+80+81+84)										
CHELTUIELI CURENTE (10+20+30+40+50+51+55+56+57+59)	01	0	0	353,000	433,500	399,857	0	399,857	0	403,804
TITLUL I CHELTUIELI DE PERSONAL (cod 10.01+10.02+10.03)	10	0	0	220,000	283,500	253,790	0	253,790	0	257,737
Cheltuieli salariale in bani (cod 10.01.01 la 10.01.30)	10.01	0	0	182,000	228,950	205,696	0	205,696	0	211,302
Salarii de baza	10.01.01	0	0	182,000	228,950	205,696	0	205,696	0	211,302
Contributii (cod 10.03.01 la 10.03.07)	10.03	0	0	38,000	54,550	48,094	0	48,094	0	46,435
Contributii de asigurari sociale de stat	10.03.01	0	0	27,400	40,200	34,031	0	34,031	0	33,938
Contributii de asigurari de somaj	10.03.02	0	0	720	980	980	0	980	0	1,007
Contributii de asigurari sociale de sanatate	10.03.03	0	0	8,200	11,170	10,977	0	10,977	0	9,608
Contributii de asigurari pentru accidente de munca si boli profesionale	10.03.04	0	0	220	350	301	0	301	0	306
Contributii pentru concedii si indemnizatii	10.03.06	0	0	1,460	1,850	1,805	0	1,805	0	1,576
TITLUL VIII ASISTENTA SOCIALA (cod 57.01+57.02)	57	0	0	133,000	150,000	146,067	0	146,067	0	146,067
Ajutoare sociale (cod 57.02.01 la 57.02.04)	57.02	0	0	133,000	150,000	146,067	0	146,067	0	146,067
Ajutoare sociale in numerar	57.02.01	0	0	133,000	150,000	146,067	0	146,067	0	146,067

Ordonator principal de credite

CURUTI IONEL



Conducătorul compartimentului financiar-contabil

BALU CALIN

Unitatea administrativ-teritorială: Comuna Manastiiur

CONTUL DE EXECUTIE A BUGETULUI INSTITUTIILOR PUBLICE- Cheltuieli

la data de 31/12/2016

cod 21 capitol 68.02.15.01

DENUMIREA INDICATORILOR	COD indicator	Credite de angajament	Credite bugetare			Angajamente bugetare legale	Angajamente legale de platit	Plati efectuate	Cheltuieli efective
			anuale aprobate la finele perioadei de raportare	trimestriale cumulate	3				
A	B	1	2	3	4	5	6	8	
TOTAL CHELTUIELI (SECTIUNEA DE FUNCTIONARE+SECTIUNEA DE DEZVOLTARE)		0	46,000	46,000	46,000	29,152	29,152	29,152	
SECTIUNEA DE FUNCTIONARE (cod 01+80+81+84)	F	0	46,000	46,000	46,000	29,152	29,152	29,152	
CHELTUIELI CURENTE (10+20+30+40+50+51+55+56+57+59)	01	0	46,000	46,000	46,000	29,152	29,152	29,152	
TITLUL VIII ASISTENTA SOCIALA (cod 57.01+57.02)	57	0	46,000	46,000	46,000	29,152	29,152	29,152	
Ajutoare sociale (cod 57.02.01 la 57.02.04)	57.02	0	46,000	46,000	46,000	29,152	29,152	29,152	
Ajutoare sociale in numerar	57.02.01	0	46,000	46,000	46,000	29,152	29,152	29,152	

Ordonator principal de credite

CURUTI IONEL

Conducătorul compartimentului financiar-contabil


BALU CALIN

CONTUL DE EXECUTIE A BUGETULUI INSTITUTIILOR PUBLICE- Cheltuieli

la data de 31/12/2016

cod 21	capitol	70.02	DENUMIREA INDICATORILOR	COD indicator	Credite de angajament	Credite bugetare			Angajamente bugetare legale	Plati efectuate	Angajamente legale de platit	Cheltuieli efective
						anuale	aprobate la finele perioadei de raportare					
							2	3				
			A	B	1	2	3	4	5	6	7=5-6	8
			TOTAL CHELTUIELI (SECTIUNEA DE FUNCTIONARE+SECTIUNEA DE DEZVOLTARE)		0	290,000	290,000	290,000	280,353	280,353	0	291,028
			SECTIUNEA DE FUNCTIONARE (cod 01+80+81+84)	F	0	152,000	177,000	177,000	173,312	173,312	0	183,986
			CHELTUIELI CURENTE (10+20+30+40+50+51+55+56+57+59)	01	0	152,000	177,000	177,000	173,312	173,312	0	183,986
			TITLUL I CHELTUIELI DE PERSONAL (cod 10.01+10.02+10.03)	10	0	48,000	48,000	48,000	45,351	45,351	0	50,425
			Cheltuieli salariale in bani (cod 10.01.01 la 10.01.30)	10.01	0	39,440	39,440	39,440	37,027	37,027	0	41,230
			Salarii de baza	10.01.01	0	39,440	39,440	39,440	37,027	37,027	0	41,230
			Contributii (cod 10.03.01 la 10.03.07)	10.03	0	8,560	8,560	8,560	8,324	8,324	0	9,195
			Contributii de asigurari sociale de stat	10.03.01	0	6,000	6,000	6,000	5,857	5,857	0	6,453
			Contributii de asigurări de somaj	10.03.02	0	200	200	200	185	185	0	204
			Contributii de asigurari sociale de sanatate	10.03.03	0	2,000	2,000	2,000	1,931	1,931	0	2,127
			Contributii de asigurari pentru accidente de munca si boli profesionale	10.03.04	0	40	40	40	36	36	0	64
			Contributii pentru concedii si indemnizatii	10.03.06	0	320	320	320	315	315	0	347
			TITLUL II BUNURI SI SERVICII (cod 20.01 la 20.30)	20	0	104,000	129,000	129,000	127,961	127,961	0	133,561
			Bunuri si servicii (cod 20.01.01 la 20.01.30)	20.01	0	104,000	129,000	129,000	127,961	127,961	0	133,561
			Incalzit, iluminat si forta motrica	20.01.03	0	44,000	49,500	49,500	49,500	49,500	0	49,300
			Alte bunuri si servicii pentru intretinere si functionare	20.01.30	0	60,000	79,500	79,500	78,461	78,461	0	84,261
			SECTIUNEA DE DEZVOLTARE (cod 51+55+56+70+79+84)	D	0	138,000	113,000	113,000	107,041	107,041	0	107,042
			CHELTUIELI DE CAPITAL ((cod 71+72)	70	0	138,000	113,000	113,000	107,041	107,041	0	107,042
			TITLUL X ACTIVE NEFINANCIARE (cod 71.01+71.02+71.03)	71	0	138,000	113,000	113,000	107,041	107,041	0	107,042
			Active fixe (cod 71.01.01 la 71.01.30)	71.01	0	138,000	113,000	113,000	107,041	107,041	0	107,042
			Constructii	71.01.01	0	65,000	65,000	65,000	59,399	59,399	0	59,399
			Alte active fixe	71.01.30	0	73,000	48,000	48,000	47,642	47,642	0	47,643

Ordonator principal de credite
CURUTI IONEL



Conducătorul compartimentului financiar-contabil
BALU CALIN

A handwritten signature in black ink, appearing to be "Balucalu".

Unitatea administrativ-teritorială: Comuna Manastior


CONTUL DE EXECUTIE A BUGETULUI INSTITUTIILOR PUBLICE- Cheltuieli

la data de 31/12/2016

cod 21 capitol 70.02.05.01

DENUMIREA INDICATORILOR	COD indicator	Credite			Credite bugetare			Angajamente legale efectuate	Angajamente legale de platit	Cheltuieli efective
		de angajament	anuale aprobate la finele perioadei de raportare	trimestriale cumulate	Angajamente bugetare	Angajamente legale	Plati efectuate			
A	B	1	2	3	4	5	6	7=5-6	8	
TOTAL CHELTUIELI (SECTIUNEA DE FUNCTIONARE+SECTIUNEA DE DEZVOLTARE)		0	143.000	162.500	162.500	153.211	153.211	0	164.085	
SECTIUNEA DE FUNCTIONARE (cod 01+80+81+84)	F	0	78.000	97.500	97.500	93.812	93.812	0	104.686	
CHELTUIELI CURENTE (10+20+30+40+50+51+55+56+57+59)	01	0	78.000	97.500	97.500	93.812	93.812	0	104.686	
TITLUL I CHELTUIELI DE PERSONAL (cod 10.01+10.02+10.03)	10	0	48.000	48.000	48.000	45.351	45.351	0	50.425	
Cheltuieli salariale in bani (cod 10.01.01 la 10.01.30)	10.01	0	39.440	39.440	39.440	37.027	37.027	0	41.230	
Salarii de baza	10.01.01	0	39.440	39.440	39.440	37.027	37.027	0	41.230	
Contributii (cod 10.03.01 la 10.03.07)	10.03	0	8.560	8.560	8.560	8.324	8.324	0	9.195	
Contributii de asigurari sociale de stat	10.03.01	0	6.000	6.000	6.000	5.857	5.857	0	6.453	
Contributii de asigurari de somaj	10.03.02	0	200	200	200	185	185	0	204	
Contributii de asigurari sociale de sanatate	10.03.03	0	2.000	2.000	2.000	1.931	1.931	0	2.127	
Contributii de asigurari pentru accidente de munca si boli profesionale	10.03.04	0	40	40	40	36	36	0	64	
Contributii pentru concedii si indemnizatii	10.03.06	0	320	320	320	315	315	0	347	
TITLUL II BUNURI SI SERVICII (cod 20.01 la 20.30)	20	0	30.000	49.500	49.500	48.461	48.461	0	54.261	
Bunuri si servicii (cod 20.01.01 la 20.01.30)	20.01	0	30.000	49.500	49.500	48.461	48.461	0	54.261	
Alte bunuri si servicii pentru intretinere si functionare	20.01.30	0	30.000	49.500	49.500	48.461	48.461	0	54.261	
SECTIUNEA DE DEZVOLTARE (cod 51+55+56+70+79+84)	D	0	65.000	65.000	65.000	59.399	59.399	0	59.399	
CHELTUIELI DE CAPITAL ((cod 71+72)	70	0	65.000	65.000	65.000	59.399	59.399	0	59.399	
TITLUL X ACTIVE NEFINANCIARE (cod 71.01+71.02+71.03)	71	0	65.000	65.000	65.000	59.399	59.399	0	59.399	
Active fixe (cod 71.01.01 la 71.01.30)	71.01	0	65.000	65.000	65.000	59.399	59.399	0	59.399	
Constructii	71.01.01	0	65.000	65.000	65.000	59.399	59.399	0	59.399	

Ordonator principal de credite



Conducătorul compartimentului financiar-contabil

CONTUL DE EXECUTIE A BUGETULUI INSTITUTIILOR PUBLICE- Cheltuieli
la data de 31/12/2016

cod 21 capitol 70.02.06.00

DENUMIREA INDICATORILOR	COD indicator	Credite		Credite bugetare			Angajamente bugetare	Angajamente legale	Plati efectuate	Angajamente legale de platit	Cheltuieli efective
		de angajament	1	anuale aprobate la finele perioadei de raportare	2	3					
A	B	0	0	44,000	49,500	49,500	49,500	49,500	49,500	0	49,300
TOTAL CHELTUIELI (SECTIUNEA DE FUNCTIONARE+SECTIUNEA DE DEZVOLTARE)											
SECTIUNEA DE FUNCTIONARE (cod 01+80+81+84)	F	0	0	44,000	49,500	49,500	49,500	49,500	49,500	0	49,300
CHELTUIELI CURENTE (10+20+30+40+50+51+55+56+57+59)	01	0	0	44,000	49,500	49,500	49,500	49,500	49,500	0	49,300
TITLUL II BUNURI SI SERVICII (cod 20.01 la 20.30)	20	0	0	44,000	49,500	49,500	49,500	49,500	49,500	0	49,300
Bunuri si servicii (cod 20.01.01 la 20.01.30)	20.01	0	0	44,000	49,500	49,500	49,500	49,500	49,500	0	49,300
Incalzit, iluminat si forta motrica	20.01.03	0	0	44,000	49,500	49,500	49,500	49,500	49,500	0	49,300

Ordonator principal de credite

CURUTI IONEL

Conducătorul compartimentului financiar-contabil

BALU CALIN

CONTUL DE EXECUTIE A BUGETULUI INSTITUTIILOR PUBLICE- Cheltuieli


la data de 31/12/2016

cod 21 capitol 70.02.50.00

DENUMIREA INDICATORILOR	COD indicator	Credite de angajament	Credite bugetare			Angajamente legale de platit	Plati efectuate	Angajamente legale de platit	Cheltuieli efective
			anuale aprobate la finele perioadei de raportare	trimestriale cumulate	Angajamente bugetare				
A	B	1	2	3	4	5	6	7=5-6	8
TOTAL CHELTUIELI (SECTIUNEA DE FUNCTIONARE+SECTIUNEA DE DEZVOLTARE)		0	103,000	78,000	78,000	77,642	77,642	0	77,643
SECTIUNEA DE FUNCTIONARE (cod 01+80+81+84)	F	0	30,000	30,000	30,000	30,000	30,000	0	30,000
CHELTUIELI CURENTE (10+20+30+40+50+51+55+56+57+59)	01	0	30,000	30,000	30,000	30,000	30,000	0	30,000
TITLUL II - BUNURI SI SERVICII (cod 20.01 la 20.30)	20	0	30,000	30,000	30,000	30,000	30,000	0	30,000
Bunuri si servicii (cod 20.01.01 la 20.01.30)	20.01	0	30,000	30,000	30,000	30,000	30,000	0	30,000
Alte bunuri si servicii pentru intretinere si functionare	20.01.30	0	30,000	30,000	30,000	30,000	30,000	0	30,000
SECTIUNEA DE DEZVOLTARE (cod 51+55+56+70+79+84)	D	0	73,000	48,000	48,000	47,642	47,642	0	47,643
CHELTUIELI DE CAPITAL (cod 71+72)	70	0	73,000	48,000	48,000	47,642	47,642	0	47,643
TITLUL X - ACTIVE NEFINANCIARE (cod 71.01+71.02+71.03)	71	0	73,000	48,000	48,000	47,642	47,642	0	47,643
Active fixe (cod 71.01.01 la 71.01.30)	71.01	0	73,000	48,000	48,000	47,642	47,642	0	47,643
Alte active fixe	71.01.30	0	73,000	48,000	48,000	47,642	47,642	0	47,643

Ordonator principal de credite

CURUTI IONEL



Conducătorul compartimentului financiar-contabil

BALU CALIN


CONTUL DE EXECUTIE A BUGETULUI INSTITUTIILOR PUBLICE- Cheltuieli

la data de 31/12/2016

cod 21 capitol 74.02

DENUMIREA INDICATORILOR	COD indicator	Credite de angajament	Credite bugetare			Angajamente bugetare legale	Plati efectuate	Angajamente legale de platit	Cheltuieli efective
			anuale aprobate la finele perioadei de raportare	trimestriale cumulate	3				
A	B	1	2	3	4	5	6	7=5-6	8
TOTAL CHELTUIELI (SECTIUNEA DE FUNCTIONARE+SECTIUNEA DE DEZVOLTARE)		0	158,000	363,803	363,803	362,147	352,147	0	361,475
SECTIUNEA DE FUNCTIONARE (cod 01+80+81+84)	F	0	158,000	183,000	183,000	181,676	181,676	0	181,965
CHELTUIELI CURENTE (10+20+30+40+50+51+55+56+57+59)	01	0	158,000	183,000	183,000	181,676	181,676	0	181,965
TITLUL I CHELTUIELI DE PERSONAL (cod 10.01+10.02+10.03)	10	0	48,000	48,000	48,000	47,257	47,257	0	47,545
Cheltuieli salariale in bani (cod 10.01.01 la 10.01.30)	10.01	0	39,440	39,440	39,440	39,355	39,355	0	38,829
Salarii de baza	10.01.01	0	39,440	39,440	39,440	39,355	39,355	0	38,829
Contributii (cod 10.03.01 la 10.03.07)	10.03	0	8,560	8,560	8,560	7,902	7,902	0	8,716
Contributii de asigurari sociale de stat	10.03.01	0	6,000	6,000	6,000	5,541	5,541	0	6,112
Contributii de asigurări de somaj	10.03.02	0	200	200	200	195	195	0	196
Contributii de asigurari sociale de sanatate	10.03.03	0	2,000	1,990	1,990	1,828	1,828	0	2,016
Contributii de asigurari pentru accidente de munca si boli profesionale	10.03.04	0	40	50	50	40	40	0	60
Contributii pentru concedii si indemnizatii	10.03.06	0	320	320	320	298	298	0	332
TITLUL II BUNURI SI SERVICII (cod 20.01 la 20.30)	20	0	110,000	135,000	135,000	134,419	134,419	0	134,420
Bunuri si servicii (cod 20.01.01 la 20.01.30)	20.01	0	110,000	135,000	135,000	134,419	134,419	0	134,420
Alte bunuri si servicii pentru intretinere si functionare	20.01.30	0	110,000	135,000	135,000	134,419	134,419	0	134,420
SECTIUNEA DE DEZVOLTARE (cod 51+55+56+70+79+84)	D	0	0	180,803	180,803	170,471	170,471	0	179,510
CHELTUIELI DE CAPITAL (cod 71+72)	70	0	0	180,803	180,803	170,471	170,471	0	179,510
TITLUL X ACTIVE NEFINANCIARE (cod 71.01+71.02+71.03)	71	0	0	180,803	180,803	170,471	170,471	0	179,510
Active fixe (cod 71.01.01 la 71.01.30)	71.01	0	0	180,803	180,803	170,471	170,471	0	179,510
Constructii	71.01.01	0	0	180,803	180,803	170,471	170,471	0	179,510

Ordonator principal de credite



Conducătorul compartimentului financiar-contabil

CONTUL DE EXECUTIE A BUGETULUI INSTITUTIILOR PUBLICE- Cheltuieli
la data de 31/12/2016

cod 21 capitol 74.02.05.01

DENUMIREA INDICATORILOR	COD indicator	Credite			Credite bugetare			Angajamente bugetare legale	Plati efectuate	Angajamente legale de platit	Cheltuieli efective
		de angajament	anuale		Angajamente legale	Angajamente bugetare legale	Plati efectuate				
			1	2							
	B	0	88,000	104,000	104,000	103,257	103,257	103,257	0	121,716	
TOTAL CHELTUIELI (SECTIUNEA DE FUNCTIONARE+SECTIUNEA DE DEZVOLTARE)											
SECTIUNEA DE FUNCTIONARE (cod 01+80+81+84)	F	0	88,000	104,000	104,000	103,257	103,257	103,257	0	121,716	
CHELTUIELI CURENTE (10+20+30+40+50+51+55+56+57+59)	01	0	88,000	104,000	104,000	103,257	103,257	103,257	0	121,716	
TITLUL I CHELTUIELI DE PERSONAL (cod 10.01+10.02+10.03)	10	0	48,000	48,000	48,000	47,257	47,257	47,257	0	47,545	
Cheltuieli salariale in bani (cod 10.01.01 la 10.01.30)	10.01	0	39,440	39,440	39,440	39,355	39,355	39,355	0	38,829	
Salarii de baza	10.01.01	0	39,440	39,440	39,440	39,355	39,355	39,355	0	38,829	
Contributii (cod 10.03.01 la 10.03.07)	10.03	0	8,560	8,560	8,560	7,902	7,902	7,902	0	8,716	
Contributii de asigurari sociale de stat	10.03.01	0	6,000	6,000	6,000	5,541	5,541	5,541	0	6,112	
Contributii de asigurări de somaj	10.03.02	0	200	200	200	195	195	195	0	196	
Contributii de asigurari sociale de sanatate	10.03.03	0	2,000	1,990	1,990	1,828	1,828	1,828	0	2,016	
Contributii de asigurari pentru accidente de munca si boli profesionale	10.03.04	0	40	50	50	40	40	40	0	60	
Contributii pentru concedii si indemnizatii	10.03.06	0	320	320	320	298	298	298	0	332	
TITLUL II BUNURI SI SERVICII (cod 20.01 la 20.30)	20	0	40,000	56,000	56,000	56,000	56,000	56,000	0	74,171	
Bunuri si servicii (cod 20.01.01 la 20.01.30)	20.01	0	40,000	56,000	56,000	56,000	56,000	56,000	0	74,171	
Alte bunuri si servicii pentru intretinere si functionare	20.01.30	0	40,000	56,000	56,000	56,000	56,000	56,000	0	74,171	

Ordonator principal de credite

CURUTI IONEL

Conducătorul compartimentului financiar-contabil

BALU CALIN



CONTUL DE EXECUTIE A BUCETULUI INSTITUTIILOR PUBLICE- Cheltuieli

la data de 31/12/2016

cod 21 capitol 74.02.06.00


DENUMIREA INDICATORILOR	COD indicator	Credite de angajament	Credite bugetare				Angajamente bugetare legale	Plati efectuate	Angajamente legale de platit	Cheltuieli efective
			anuale aprobate la finele perioadei de raportare	trimestriale cumulate	3	4				
A	B	1	2	3	4	5	6	7=5-6	8	
TOTAL CHELTUIELI (SECTIUNEA DE FUNCTIONARE+SECTIUNEA DE DEZVOLTARE)		0	70,000	259,803	259,803	248,890	248,890	0	239,759	
SECTIUNEA DE FUNCTIONARE (cod 01+80+81+84)	F	0	70,000	79,000	79,000	78,419	78,419	0	60,249	
CHELTUIELI CURENTE (10+20+30+40+50+51+55+56+57+59)	01	0	70,000	79,000	79,000	78,419	78,419	0	60,249	
TITLUL II BUNURI SI SERVICII (cod 20.01 la 20.30)	20	0	70,000	79,000	79,000	78,419	78,419	0	60,249	
Bunuri si servicii (cod 20.01.01 la 20.01.30)	20.01	0	70,000	79,000	79,000	78,419	78,419	0	60,249	
Alte bunuri si servicii pentru intretinere si functionare	20.01.30	0	70,000	79,000	79,000	78,419	78,419	0	60,249	
SECTIUNEA DE DEZVOLTARE (cod 51+55+56+70+79+84)	D	0	0	180,803	180,803	170,471	170,471	0	179,510	
CHELTUIELI DE CAPITAL (cod 71+72)	70	0	0	180,803	180,803	170,471	170,471	0	179,510	
TITLUL X ACTIVE NEFINANCIARE (cod 71.01+71.02+71.03)	71	0	0	180,803	180,803	170,471	170,471	0	179,510	
Active fixe (cod 71.01.01 la 71.01.30)	71.01	0	0	180,803	180,803	170,471	170,471	0	179,510	
Constructii	71.01.01	0	0	180,803	180,803	170,471	170,471	0	179,510	

Ordonator principal de credite

CURUTI IONEL

Conducătorul compartimentului financiar-contabil

BALU CALIN



CONTUL DE EXECUTIE A BUEGTELUI INSTITUTIILOR PUBLICE- Cheltuieli
la data de 31/12/2016

cod 21 capitol 83.02

DENUMIREA INDICATORILOR	COD indicator	Credite de angajament	Credite bugetare			Angajamente bugetare legale	Angajamente legale de platit	Angajamente legale de platit efectuate	Cheltuieli efective
			anuale aprobate la finele perioadei de raportare	trimestriale cumulate	raportare				
A	B	1	2	3	4	5	6	8	
TOTAL CHELTUIELI (SECTIUNEA DE FUNCTIONARE+SECTIUNEA DE DEZVOLTARE)		0	12,000	12,000	12,000	12,000	12,000	0	12,000
SECTIUNEA DE FUNCTIONARE (cod 01+80+81+84)	F	0	12,000	12,000	12,000	12,000	12,000	0	12,000
CHELTUIELI CURENTE (10+20+30+40+50+51+55+56+57+59)	01	0	12,000	12,000	12,000	12,000	12,000	0	12,000
TITLUL II BUNURI SI SERVICII (cod 20.01 la 20.30)	20	0	12,000	12,000	12,000	12,000	12,000	0	12,000
Bunuri si servicii (cod 20.01.01 la 20.01.30)	20.01	0	12,000	12,000	12,000	12,000	12,000	0	12,000
Alte bunuri si servicii pentru intretinere si functionare	20.01.30	0	12,000	12,000	12,000	12,000	12,000	0	12,000

Ordonator principal de credite

CURUTI IONEL

Conducătorul compartimentului financiar-contabil

BALU CALIN



CONTUL DE EXECUTIE A BUGETULUI INSTITUTIILOR PUBLICE- Cheltuieli


la data de 31/12/2016

cod 21 capitol 84.02

DENUMIREA INDICATORILOR	COD indicator	Credite de angajament	Credite bugetare				Angajamente legale de platit	Plati efectuate	Angajamente legale de platit	Cheltuieli efective
			anuale aprobate la finele perioadei de raportare	trimestriale cumulate	Angajamente bugetare	Angajamente legale				
A	B	1	2	3	4	5	6	7=5-6	8	
TOTAL CHELTUIELI (SECTIUNEA DE FUNCTIONARE+SECTIUNEA DE DEZVOLTARE)		0	402,000	1,589,423	1,589,423	1,459,746	1,459,746	0	1,525,299	
SECTIUNEA DE FUNCTIONARE (cod 01+80+81+84)	F	0	50,000	50,000	50,000	30,000	30,000	0	30,000	
CHELTUIELI CURENTE (10+20+30+40+50+51+55+56+57+59)	01	0	50,000	50,000	50,000	30,000	30,000	0	30,000	
TITLUL II BUNURI SI SERVICII (cod 20.01 la 20.30)	20	0	50,000	50,000	50,000	30,000	30,000	0	30,000	
Reparatii curente	20.02	0	50,000	50,000	50,000	30,000	30,000	0	30,000	
SECTIUNEA DE DEZVOLTARE (cod 51+55+56+70+79+84)	D	0	352,000	1,539,423	1,539,423	1,429,746	1,429,746	0	1,495,299	
CHELTUIELI DE CAPITAL (cod 71+72)	70	0	352,000	1,539,423	1,539,423	1,429,746	1,429,746	0	1,495,299	
TITLUL X ACTIVE NEFINANCIARE (cod 71.01+71.02+71.03)	71	0	352,000	1,539,423	1,539,423	1,429,746	1,429,746	0	1,495,299	
Active fixe (cod 71.01.01 la 71.01.30)	71.01	0	352,000	1,539,423	1,539,423	1,429,746	1,429,746	0	1,495,299	
Constructii	71.01.01	0	352,000	1,539,423	1,539,423	1,429,746	1,429,746	0	1,495,299	

Ordonator principal de credite

CURUTI IONEL



Conducătorul compartimentului financiar-contabil

BALU CALIN

CONTUL DE EXECUTIE A BUGETULUI LOCAL- VENITURI

la data de 31/12/2016

DENUMIREA INDICATORILOR	COD indicator B	Prevederi bugetare		Drepturi constatate		Incasari realizate 6	Stingeri pe alte cai decat incas. 7	Drepturi constatate de incasat de incasat 8=3-6+7
		initiale 1	definitive 2	Total din care 3=4+5	din anii precedenti 4			
A								
VENITURILE SECTIUNII DE (cod 00.02+00.17)	00.01	20,000	20,000	11,000	0	11,000	0	0
I. VENITURI CURENTE (cod 00.03+00.12)	00.02	20,000	20,000	11,000	0	11,000	0	0
C. VENITURI NEFISCALE (cod 00.13+00.14)	00.12	20,000	20,000	11,000	0	11,000	0	0
C1. VENITURI DIN PROPRIETATE (cod 30.10)	00.13	15,000	15,000	6,000	0	6,000	0	0
Venituri din proprietate (cod 30.10.05+30.10.09+30.10.50)	30.10	15,000	15,000	6,000	0	6,000	0	0
Alte venituri din proprietate	30.10.50	15,000	15,000	6,000	0	6,000	0	0
C2. VANZARI DE BUNURI SI SERVICII (cod 33.10+34.10+35.10+36.10+37.10)	00.14	5,000	5,000	5,000	0	5,000	0	0
Transferuri voluntare, altele decat subventiile (cod 37.10.01+37.10.03+37.10.50)	37.10	5,000	5,000	5,000	0	5,000	0	0
Donatii si sponsorizari	37.10.01	5,000	5,000	5,000	0	5,000	0	0
VENITURILE SECTIUNII DE FUNCTIONARE (cod 00.02+00.17)	00.01F	20,000	20,000	11,000	0	11,000	0	0
I. VENITURI CURENTE (cod 00.03+00.12)	00.02	20,000	20,000	11,000	0	11,000	0	0
C. VENITURI NEFISCALE (cod 00.13+00.14)	00.12	20,000	20,000	11,000	0	11,000	0	0
C1. VENITURI DIN PROPRIETATE (cod 30.10)	00.13	15,000	15,000	6,000	0	6,000	0	0
Venituri din proprietate (cod 30.10.05+30.10.09+30.10.50)	30.10	15,000	15,000	6,000	0	6,000	0	0
Alte venituri din proprietate	30.10.50	15,000	15,000	6,000	0	6,000	0	0
C2. VANZARI DE BUNURI SI SERVICII (cod 33.10+34.10+35.10+36.10+37.10)	00.14	5,000	5,000	5,000	0	5,000	0	0
Transferuri voluntare, altele decat subventiile (cod 37.10.01+37.10.03+37.10.50)	37.10	5,000	5,000	5,000	0	5,000	0	0
Donatii si sponsorizari	37.10.01	5,000	5,000	5,000	0	5,000	0	0

Ordonator principal de credite

CURUTI IONEL



Conducătorul compartimentului financiar-contabil

BALU CALIN

A BUGETULUI INSTITUTIILOR PUBLICE FINANTATE DIN VENITURI PROPRII SI SUBVENTII (DE SUBORDONARE LOCALA) -CHELTUIELI
la data de 31/12/2016

Secțiunea FUNCTIONARE

cod 21

DENUMIREA INDICATORILOR	COD indicator	Credite de angajament	Credite bugetare			Angajamente bugetare	Angajamente legale	Plati efectuate	Angajamente legale de platit	Cheltuieli efective
			anuale aprobate la finele perioadei de raportare	trimestriale cumulate						
A	B	1	2	3	4	5	6	7=5-6	8	
TOTAL CHELTUIELI (cod 50.10+59.10+63.10+70.10+74.10+79.10)	00.01	0	20,000	20,000	20,000	7,866	7,866	0	7,866	
Partea III-a CHELTUIELI SOCIAL-CULTURALE (cod 65.10+66.10+67.10+68.10)	63.10	0	20,000	20,000	20,000	7,866	7,866	0	7,866	
Invatamant (cod 65.10.03+65.10.04+65.10.05.00+65.10.07+65.10.11+65.10.50.00)	65.10	0	20,000	20,000	20,000	7,866	7,866	0	7,866	
Invatamant secundar (cod 65.10.04.01+65.10.04.02+65.10.04.03)	65.10.04	0	20,000	20,000	20,000	7,866	7,866	0	7,866	
Invatamant secundar inferior	65.10.04.01	0	20,000	20,000	20,000	7,866	7,866	0	7,866	
Partea a VII-a . REZERVE, EXCEDENT/DEFICIT	96.10		0	0			3,134			
EXCEDENT	98.10		0	0			3,134			

Ordonator principal de credite

CURUTI IONEL



Conducătorul compartimentului financiar-contabil

BALU CALIN


CONTUL DE EXECUTIE A BUGETULUI INSTITUTIILOR PUBLICE- Cheltuieli
la data de 31/12/2016

cod 21 capitol 65.10

DENUMIREA INDICATORILOR	COD indicator	Credite de angajament	Credite bugetare				Angajamente legale	Plati efectuate	Angajamente legale de platit	Cheltuieli efective			
			anuale aprobate la finele perioadei de raportare	2	3	4					5	6	8
A	B	1	2	3	4	5	6	7=5-6	8				
TOTAL CHELTUIELI (SECTIUNEA DE FUNCTIONARE+SECTIUNEA DE DEZVOLTARE)		0	20,000	20,000	20,000	7,866	7,866	0	7,866				
SECTIUNEA DE FUNCTIONARE (cod 01+80+81+84)	F	0	20,000	20,000	20,000	7,866	7,866	0	7,866				
CHELTUIELI CURENTE (10+20+30+40+50+51+55+56+57+59)	01	0	20,000	20,000	20,000	7,866	7,866	0	7,866				
TITLUL II BUNURI SI SERVICII (cod 20.01 la 20.30)	20	0	20,000	20,000	20,000	7,866	7,866	0	7,866				
Bunuri si servicii (cod 20.01.01 la 20.01.30)	20.01	0	20,000	20,000	20,000	7,866	7,866	0	7,866				
Alte bunuri si servicii pentru intretinere si functionare	20.01.30	0	20,000	20,000	20,000	7,866	7,866	0	7,866				

Ordonator principal de credite

CURUTI IONEL



Conducătorul compartimentului financiar-contabil

BALU CALIN