


BILANT

la data de 30/06/2017



Cod 01


Nr crt.	DENUMIREA INDICATORILOR	COD RÂND	SOLD LA INCEPUTUL ANULUI	SOLD LA SFÂRȘITUL PERIOADEI
A	B	C	1	2
A.	ACTIVE	01	X	X
	ACTIVE NECURENTE	02	X	X
1.	Active fixe necorporale (ct.2030000+2050000+2060000+2080100+2080200+ 2330000 -2800300-2800500-2800800-2900400-2900500-2900800-2930100*)	03	4,796	4,796
2.	Instalatii tehnice, mijloace de transport, animale, plantatii, mobilier, aparatură birotică și alte active corporale (ct.2130100+2130200+2130300+2130400+2140000-2810300-2810400-2910300-2910400-2930200*)	04	158,525	158,525
3.	Terenuri și clădiri (ct. 2110100+2110200+2120000+2310000-2810100-2810200 -2910100-2910200-2930200)	05	24,778,764	25,178,164
	Alte active nefinanciare (ct.2150000)	06	0	0
5.	Active financiare necurente (investiții pe termen lung) peste un an (ct. 2600100+2600200+2600300+2650000+2670201+ 2670202+2670203+2670204+2670205+2670208-2960101-2960102-2960103-2960200) din care:	07	0	0
	Titluri de participare (ct. 2600100+2600200+2600300-2960101-2960102-2960103)	08	0	0
6.	Creante necurente – sume ce urmează a fi încasate după o perioadă mai mare de un an (ct. 4110201+4110208+4130200+4280202+4610201+ 4610209- 4910200-4960200) din care:	09	0	0
	Creante comerciale necurente – sume ce urmează a fi încasate după o perioadă mai mare de un an (ct. 4110201+4110208+4130200+4610201-4910200-4960200)	10	0	0
7.	TOTAL ACTIVE NECURENTE (rd.03+04+05+06+07+09)	15	24,942,085	25,341,485
	ACTIVE CURENTE	18	X	X
1.	Stocuri (ct. 3010000+3020100+3020200+3020300+3020400+3020500+3020600+3020700+3020800+3020900+3030100+3030200+3040100+3040200+3050100+3050200+3070000+3090000+3310000+3320000+3410000+3450000+3460000+3470000+3490000+3510100+3510200+3540100+3540500+3540600+3560000+3570000+3580000+3590000+3610000+3710000+ 3810000+/-3480000+/-3780000-3910000-3920100-3920200-3930000-3940100-3940500-3940600-3950100-3950200-3950300-3950400-3950600-3950700-3950800-3960000-3970000-3980000)	19	157,607	327,638
2.	Creanțe curente – sume ce urmează a fi încasate într-o perioadă mai mică de un an	20	X	X
	Creanțe din operațiuni comerciale, avansuri și alte decontări (ct.2320000+2340000+4090101+4090102+4110101+4110108+4130100+4180000+4250000+4280102+4610101+4610109+ 4730109**+4810101+4810102+4810103+4810200+4810300+4810900+4820000+4830000+4890000-4910100-4960100+5120800) din care:	21	0	799,686
	Decontări privind încheierea execuției bugetului de stat din anul curent (ct.4890000)	21.1	0	0
	Creanțe comerciale și avansuri (ct. 2320000+2340000+4090101+4090102+4110101+4110108+ 4130100+4180000+4610101-4910100-4960100); din care	22	0	0
	Avansuri acordate	22.1	X	X
	Creanțe bugetare (ct. 4310100**+4310200**+4310300**+4310400**+4310500**+sd4310700**+4370100**+4370200**+4370300**+4420400+ 4420800**+4440000**+4460000**+4480200+4610102+4630000+4640000+4650100+4650200+4660401+4660402+4660500+4660900+4810101**+4810102**+4810103**+ 4810900**+4820000**-4970000) din care:	23	168,585	144,447

Nr crt.	DENUMIREA INDICATORILOR	COD RÂND	SOLD LA INCEPUTUL ANULUI	SOLD LA SFÂRSITUL PERIOADEI
A	B	C	1	2
	Creanșele bugetului general consolidat (ct. 4630000+4640000+4650100+4650200+4660401+ 4660402+ 4660500+4660900-4970000)	24	168,585	144,447
	Creanșe din operatiuni cu fonduri externe nerambursabile %i fonduri de la buget (ct. 4500100+4500300+4500501+4500502+4500503+ 4500504+4500505+4500700+4510100+4510300+4510500+ 4530100+4540100+4540301+4540302+4540501+4540502+ 4540503+ 4540504+4550100+4550301+4550302+4550303+ 4560100+ 4560303+4560309+4570100+4570201+4570202+ 4570203+ 4570205+4570206+4570209+4570301+4570302+ 4570309+ 4580100+4580301+4580302+4610103+4730103**+ 4740000+4760000) din care:	25	0	0
	Sume de primit de la Comisia Europeană (ct. 4500100+4500300+4500501+4500502+4500503+ 4500504+ 4500505+4500700)	26	0	0
	Împrumuturi pe termen scurt acordate (ct. 2670101+2670102+2670103+2670104+2670105+ 2670108+ 2670601+2670602+2670603+2670604+2670605+ 2670609+ 4680101+4680102+4680103+4680104+4680105+ 4680106+ 4680107+4680108+4680109+4690103+4690105+ 4690106+ 4690108+4690109)	27	0	181,783
	Total creanșe curente (rd. 21+23+25+27)	30	168,585	1,125,916
3.	Investiții pe termen scurt (ct.5050000-5950000)	31	0	0
4.	Conturi la trezorerii %i instituiii de credit :	32	X	X
	din care:			
	Conturi la trezo., casă, alte valori, avansuri de trezo.			
	(ct.5100000+5120101+5120501+5130101+ 5140101 +5150101+5150301+5160101+5170101+5200100 +sd5210100+sd5210300+5230000+5250101+5250102+5250301+5250302 + 5250400 +5260000 +5270000 + 5280000 + 5290101+ 5290201+ 5290301 + 5290400+ 5290901+5310101+sd5500101+5510000+ 5520000+ 5550101 + 5570101+ 5580101 + 5580201+ 5590101+5600101 + 5600300+ 5600401+sd5610101+sd5610300+ 5620101 +5620300+ 5710100 + 5710300 + 5710400 + 5740101 + 5740102+ 5740301+ 5740302 +5740400 +5750100 +5750300 + 5750400-7700000) din care:	33	185,941	169,008
	Dobândă de încasat, alte valori, avansuri de trezorerie (ct. 5180701+5320100+5320200+5320300+5320400+ 5320500+ 5320600+5320800+5420100)	33.1	0	0
	depozite	34	X	X
	Conturi la instituiii de credit, casă, avansuri de trezorerie (ct. 5110101+5110102+5120102+5120402+5120502+ 5130102+ 5130202+5140102+5140202+5150102+5150202+ 5150302+ 5160102+5160202+5170102+5170202+5290102+ 5290202+ 5290302+5290902+5310402+5410102+5410202+ 5500102+ 5550102+5550202+5570202+5580102+5580202+ 5580302+5580303+5590102+5590202+5600102+5600103+5600402+5620102+5620103+5620402) din care:	35	0	0
	Dobândă de încasat, avansuri de trezorerie (ct.5180702+5420200)	35.1	0	0
	depozite	36	X	X
	Total disponibilități (rd.33+33.1+35+35.1)	40	185,941	169,008
5	Conturi de disponibilități ale Trezoreriei Centrale (ct. 5120600+5120700+5120901+5120902+5121000+5240100+5240200+5240300+5550101+5550102+5550103)	41	0	0
	Dobândă de încasat, alte valori, avansuri de trezorerie (ct. 5320400+5180701+5180702)	41.1	0	0
6	Cheltuieli în avans (ct. 4710000)	42	0	0
7	TOTAL ACTIVE CURENTE (rd.19+30+31+40+41+41.1+42)	45	512,133	1,622,562
8	TOTAL ACTIVE (rd.15+45)	46	25,454,218	26,964,047
B.	DATORII	50	X	X
	DATORII NECURENTE- sume ce urmează a fi plătite după-o perioadă mai mare de un an	51	X	X

Nr crt.	DENUMIREA INDICATORILOR	COD RÂND	SOLD LA ÎNCEPUTUL ANULUI	SOLD LA SFÂRSITUL PERIOADEI
A	B	C	1	2
1	Sume necurente- sume ce urmează a fi plătite după o perioadă mai mare de un an (ct. 2690200+4010200+4030200+4040200+4050200+ 4280201+ 4620201+4620209+5090000) din care:	52	0	0
	Datorii comerciale (ct.4010200+4030200+4040200+4050200+4620201)	53	0	0
2	Împrumuturi pe termen lung (ct. 1610200+1620200+1630200+1640200+1650200+ 1660201+ 1660202+1660203+1660204+1670201+1670202+ 1670203+1670208+1670209- 1690200)	54	0	0
3	Provizioane (ct. 1510201+1510202+1510203+1510204+1510208)	55	0	0
	TOTAL DATORII NECURENTE (rd.52+54+55)	58	0	0
	DATORII CURENTE - sume ce urmează a fi plătite într-o perioadă de până la un an	59	X	X
1	Datorii comerciale, avansuri și alte decontări (ct. 2690100+4010100+4030100+4040100+4050100+ 4080000+ 4190000+4620101+4620109+4730109+4810101+ 4810102+ 4810103+4810200+4810300+4810900+4820000+ 4830000+ 4890000+5090000+5120800) din care:	60	289,591	326,442
	Decontări privind încheierea execuției bugetului de stat din anul curent (ct.4890000)	60.1	785	0
	Datorii comerciale și avansuri (ct. 4010100+4030100+4040100+4050100+ 4080000+ 4190000+ 4620101), din care:	61	289,591	326,441
	Avansuri primite	61.1	X	X
2	Datorii către bugete (ct. 4310100+4310200+4310300+4310400+4310500+sc4310700+4370100+4370200+4370300+4400000+4410000+4420300+4420800+4440000+4460000+4480100+4550501+4550502+4550503+4670100+4670200+4670300+4670400+4670500+4670900+4730109+4810900+4820000) din care:	62	236,966	1,057,747
	Datoriile instituțiilor publice către bugete din care	63	X	X
	Contribuții sociale (ct. 4310100+4310200+4310300+4310400+4310500+sc4310700+4370100+4370200+4370300)	63.1	179,042	194,942
	Sume datorate bugetului din Fonduri externe nerambursabile (ct.4550501+4550502+4550503)	64	0	0
3	Datorii din operațiuni cu Fonduri externe nerambursabile și fonduri de la buget, alte datorii către alte organisme internaționale (ct. 4500200+4500400+4500600+4510200+4510401+ 4540402+ 4540409+4510601+4510602+4510603+4510605+ 4510606+ 4510609+4520100+4520200+4530200+4540200+ 4540401+4540402+4540601+4540602+4540603+ 4550200+ 4550401+ 4550402+4550403+4550404+4560400+ 4580401+ 4580402+ 4580501+4580502+4590000+4620103+ 4730103+ 4760000)	65	0	0
	din care: sume datorate Comisiei Europene (ct.4500200+4500400+4500600+4590000+ 4620103)	66	0	0
4	Împrumuturi pe termen scurt- sume ce urmează a fi plătite într-o perioadă de până la un an (ct. 5180601+5180603+5180604+5180605+5180606+ 5180608+ 5180609+5180800+5190101+5190102+5190103+ 5190104+5190105+5190106+5190107+5190108+5190109+ 5190110+ 5190180+5190190)	70	0	181,783
5	Împrumuturi pe termen lung – sume ce urmează a fi plătite în cursul exercițiului curent (ct. 1610100+1620100+1630100+1640100+1650100+ 1660101+1660102+1660103+1660104+1670101+1670102+ 1670103+ 1670108+1670109+1680100+1680200+1680300+ 1680400+ 1680500+1680701+1680702+1680703+1680708+ 1680709 -1690100)	71	0	0
6	Salariile angajaților (ct. 4210000+4230000+4260000+4270100+4270300+4280101)	72	140,400	169,776
7	Alte drepturi cuvenite altor categorii de persoane (pensii, indemnizații de omaj, burse)			

Nr crt	DENUMIREA INDICATORILOR	COD RÂND	SOLD LA ÎNCEPUTUL ANULUI	SOLD LA SFÂRSITUL PERIOADEI
A	B	C	1	2
	(ct. 4220100+4220200+4240000+4260000+4270200+ 4270300+4290000+4380000)din care:	73	0	0
	Pensii, indemnizatii de omaj, burse	73.1	X	X
8	Venituri în avans (ct.4720000)	74	0	0
9	Provizioane (ct.1510101+1510102+1510103+1510104+1510108)	75	0	0
10	TOTAL DATORII CURENTE (rd.60+62+65+70+71+72+73+74+75)	78	666,957	1,735,748
11	TOTAL DATORII (rd.58+78)	79	666,957	1,735,748
12	ACTIVE NETE = TOTAL ACTIVE – TOTAL DATORII = CAPITALURI PROPRII			
	(rd.46-79) r80=r90	80	24,787,261	25,228,299
C.	CAPITALURI PROPRII	83	X	X
1.	Rezerve, fonduri (ct.1000000+1010000+1020000+1020101+1020102+1030000+1040000+1040101+1040102+1050100+1050200+1050300+1050400+1050500+1060000+1320000+1330000+1390100)	84	18,506,304	18,791,762
2.	Rezultatul reportat			
	(ct.sc1170000) - sold creditor	85	5,704,918	6,280,955
3.	Rezultatul reportat			
	(ct.sd1170000) - sold debitor	86	0	0
4.	Rezultatul patrimonial al exercitiului (ct.sc1210000) - sold creditor	87	576,039	155,582
5.	Rezultatul patrimonial al exercitiului (ct.sd1210000) - sold debitor	88	0	0
6	TOTAL CAPITALURI PROPRII (rd.84+85-86+87-88)	90	24,787,261	25,228,299

Ordonator principal de credite,
CURUTI IONEL



Conducătorul compartimentului financiar-contabil,
BALU CALIN

Balanta de verificare

pana la data 30/06/2017

Simbol cont	Denumirea contului	Sold initial		Rulaje precedente		Rulaje luna		Rulaj cumulativ		Total sume		Sold final	
		Debitoare	Creditoare	Debitoare	Creditoare	Debitoare	Creditoare	Debitoare	Creditoare	Debitoare	Creditoare	Debitoare	Creditoare
103	Fondul bunurilor care alcatuiesc domeniul public al unitatilor administrative - teritoriale	0.00	16,973,490.45	0.00	0.00	0.00	0.00	0.00	0.00	0.00	16,973,490.45	0.00	16,973,490.45
103.00	Fondul bunurilor care alcatuiesc domeniul public al unitatilor administrative - teritoriale	0.00	16,973,490.45	0.00	0.00	0.00	0.00	0.00	0.00	0.00	16,973,490.45	0.00	16,973,490.45
103.00.00	Fondul bunurilor care alcatuiesc domeniul public al unitatilor administrative - teritoriale	0.00	16,973,490.45	0.00	0.00	0.00	0.00	0.00	0.00	0.00	16,973,490.45	0.00	16,973,490.45
104	Fondul bunurilor care alcatuiesc domeniul privat al unitatilor administrative - teritoriale	0.00	1,532,814.30	0.00	285,457.50	0.00	0.00	0.00	285,457.50	0.00	1,818,271.80	0.00	1,818,271.80
104.01	Fondul bunurilor care alcatuiesc domeniul privat al unitatilor administrative - teritoriale	0.00	1,532,814.30	0.00	285,457.50	0.00	0.00	0.00	285,457.50	0.00	1,818,271.80	0.00	1,818,271.80
104.01.01	Fondul bunurilor care alcatuiesc domeniul privat al unitatilor administrative - teritoriale	0.00	80,422.27	0.00	0.00	0.00	0.00	0.00	0.00	0.00	80,422.27	0.00	80,422.27
104.01.02	Fondul bunurilor care alcatuiesc proprietatea privata a institutiei publice din administratia locala	0.00	1,452,392.03	0.00	285,457.50	0.00	0.00	0.00	285,457.50	0.00	1,737,849.53	0.00	1,737,849.53
117	Rezultatul reportat	0.00	5,704,917.67	792,154.74	2,167,879.79	0.00	0.00	792,154.74	2,167,879.79	792,154.74	7,872,797.46	0.00	7,080,642.72
117.00	Rezultatul reportat	0.00	5,704,917.67	792,154.74	2,167,879.79	0.00	0.00	792,154.74	2,167,879.79	792,154.74	7,872,797.46	0.00	7,080,642.72
117.00.00	Rezultatul reportat	0.00	5,704,917.67	792,154.74	2,167,879.79	0.00	0.00	792,154.74	2,167,879.79	792,154.74	7,872,797.46	0.00	7,080,642.72
121	Rezultatul patrimonial	0.00	576,038.78	2,924,661.34	1,597,769.63	268,446.79	1,174,881.71	0.00	2,772,651.34	3,193,108.13	3,348,690.12	0.00	155,581.99
121.00	Rezultatul patrimonial	0.00	576,038.78	2,924,661.34	1,597,769.63	268,446.79	1,174,881.71	0.00	2,772,651.34	3,193,108.13	3,348,690.12	0.00	155,581.99
121.00.00	Rezultatul patrimonial	0.00	576,038.78	2,924,661.34	1,597,769.63	268,446.79	1,174,881.71	0.00	2,772,651.34	3,193,108.13	3,348,690.12	0.00	155,581.99
1x	TOTAL CLASA 1	0.00	24,787,261.20	3,716,816.08	4,051,106.92	268,446.79	1,174,881.71	3,985,262.87	5,225,988.63	3,985,262.87	30,013,249.83	0.00	26,027,986.96
208	Alte active fixe necorporale	4,795.91	0.00	0.00	0.00	0.00	0.00	0.00	0.00	4,795.91	0.00	4,795.91	0.00
208.01	Programe informatice	2,156.91	0.00	0.00	0.00	0.00	0.00	0.00	0.00	2,156.91	0.00	2,156.91	0.00
208.01.00	Programe informatice	2,156.91	0.00	0.00	0.00	0.00	0.00	0.00	0.00	2,156.91	0.00	2,156.91	0.00
208.02	Alte active fixe necorporale	2,639.00	0.00	0.00	0.00	0.00	0.00	0.00	0.00	2,639.00	0.00	2,639.00	0.00
208.02.00	Alte active fixe necorporale	2,639.00	0.00	0.00	0.00	0.00	0.00	0.00	0.00	2,639.00	0.00	2,639.00	0.00
211	Terenuri si amenajari la terenuri	1,251,581.87	0.00	313,617.50	0.00	0.00	0.00	313,617.50	0.00	1,565,199.37	0.00	1,565,199.37	0.00
211.01	Terenuri	76,413.83	0.00	0.00	0.00	0.00	0.00	0.00	0.00	76,413.83	0.00	76,413.83	0.00
211.01.00	Terenuri	76,413.83	0.00	0.00	0.00	0.00	0.00	0.00	0.00	76,413.83	0.00	76,413.83	0.00
211.02	Amenajari la terenuri	1,175,168.04	0.00	313,617.50	0.00	0.00	0.00	313,617.50	0.00	1,488,785.54	0.00	1,488,785.54	0.00
211.02.00	Amenajari la terenuri	1,175,168.04	0.00	313,617.50	0.00	0.00	0.00	313,617.50	0.00	1,488,785.54	0.00	1,488,785.54	0.00
212	Constructii	17,181,026.84	0.00	0.00	0.00	0.00	0.00	0.00	0.00	17,181,026.84	0.00	17,181,026.84	0.00
212.00	Constructii	17,181,026.84	0.00	0.00	0.00	0.00	0.00	0.00	0.00	17,181,026.84	0.00	17,181,026.84	0.00
212.00.00	Constructii	17,181,026.84	0.00	0.00	0.00	0.00	0.00	0.00	0.00	17,181,026.84	0.00	17,181,026.84	0.00
213	Instalatii tehnice, mijloace de transport, animale si plantatii	164,109.87	0.00	0.00	0.00	0.00	0.00	0.00	0.00	164,109.87	0.00	164,109.87	0.00

Simbol cont	Denumirea contului	Sold initial		Rulaje precedente		Rulaje luna		Rulaj cumulativ		Total sume		Sold final	
		Debitoare	Creditoare	Debitoare	Creditoare	Debitoare	Creditoare	Debitoare	Creditoare	Debitoare	Creditoare	Debitoare	Creditoare
213.02	Aparate si instalatii de masurare, control si reglare	83,687.60	0.00	0.00	0.00	0.00	0.00	0.00	0.00	83,687.60	0.00	83,687.60	0.00
213.02.00	Aparate si instalatii de masurare, control si reglare	83,687.60	0.00	0.00	0.00	0.00	0.00	0.00	0.00	83,687.60	0.00	83,687.60	0.00
213.03	Mijloace de transport	80,422.27	0.00	0.00	0.00	0.00	0.00	0.00	0.00	80,422.27	0.00	80,422.27	0.00
213.03.00	Mijloace de transport	80,422.27	0.00	0.00	0.00	0.00	0.00	0.00	0.00	80,422.27	0.00	80,422.27	0.00
231	Active fixe corporale in curs de executie	6,346,155.06	0.00	0.00	0.00	85,782.32	0.00	85,782.32	0.00	6,431,937.38	0.00	6,431,937.38	0.00
231.00	Active fixe corporale in curs de executie	6,346,155.06	0.00	0.00	0.00	85,782.32	0.00	85,782.32	0.00	6,431,937.38	0.00	6,431,937.38	0.00
231.00.00	Active fixe corporale in curs de executie	6,346,155.06	0.00	0.00	0.00	85,782.32	0.00	85,782.32	0.00	6,431,937.38	0.00	6,431,937.38	0.00
281	Amortizari privind activele fixe corporale	0.00	5,584.90	0.00	0.00	0.00	0.00	0.00	0.00	0.00	5,584.90	0.00	5,584.90
281.03	Amortizarea instalatiilor tehnice, mijloacelor de transport, animalelor si plantatiilor	0.00	5,584.90	0.00	0.00	0.00	0.00	0.00	0.00	0.00	5,584.90	0.00	5,584.90
281.03.00	Amortizarea instalatiilor tehnice, mijloacelor de transport, animalelor si plantatiilor	0.00	5,584.90	0.00	0.00	0.00	0.00	0.00	0.00	0.00	5,584.90	0.00	5,584.90
2x	TOTAL CLASA 2	24,947,669.55	5,584.90	313,617.50	0.00	85,782.32	0.00	399,399.82	0.00	25,347,069.37	5,584.90	25,347,069.37	5,584.90
302	Materiale consumabile	5,836.94	0.00	156,843.65	1,031.00	33,019.31	21,806.27	189,862.96	22,837.27	195,699.90	22,837.27	172,862.63	0.00
302.08	Alte materiale consumabile	5,836.94	0.00	155,812.65	0.00	23,540.11	12,327.07	179,352.76	12,327.07	185,189.70	12,327.07	172,862.63	0.00
302.08.00	Alte materiale consumabile	5,836.94	0.00	155,812.65	0.00	23,540.11	12,327.07	179,352.76	12,327.07	185,189.70	12,327.07	172,862.63	0.00
303	Materiale de natura obiecte de inventar	151,769.38	0.00	3,006.49	0.00	0.00	0.00	3,006.49	0.00	154,775.87	0.00	154,775.87	0.00
303.02	Materiale de natura obiecte de inventar in fobisinta	151,769.38	0.00	3,006.49	0.00	0.00	0.00	3,006.49	0.00	154,775.87	0.00	154,775.87	0.00
303.02.00	Materiale de natura obiectelor de inventar in folosinta	151,769.38	0.00	3,006.49	0.00	0.00	0.00	3,006.49	0.00	154,775.87	0.00	154,775.87	0.00
3x	TOTAL CLASA 3	157,606.32	0.00	159,850.14	1,031.00	33,019.31	21,806.27	192,869.45	22,837.27	350,475.77	22,837.27	327,638.50	0.00
401	Fumizori	0.00	211,049.65	351,023.21	359,865.46	55,100.23	83,108.83	406,123.44	442,974.29	406,123.44	654,023.94	0.00	247,900.50
401.01	Fumizori sub 1 an	0.00	211,049.65	351,023.21	359,865.46	55,100.23	83,108.83	406,123.44	442,974.29	406,123.44	654,023.94	0.00	247,900.50
401.01.00	Fumizori sub 1 an	0.00	211,049.65	351,023.21	359,865.46	55,100.23	83,108.83	406,123.44	442,974.29	406,123.44	654,023.94	0.00	247,900.50
404	Fumizori de active fixe	0.00	78,540.06	134,783.00	420,240.50	371,239.82	85,782.32	506,022.82	506,022.82	506,022.82	584,562.88	0.00	78,540.06
404.01	Fumizori de active fixe sub 1 an	0.00	78,540.06	134,783.00	420,240.50	371,239.82	85,782.32	506,022.82	506,022.82	506,022.82	584,562.88	0.00	78,540.06
404.01.00	Fumizori de active fixe sub 1 an	0.00	78,540.06	134,783.00	420,240.50	371,239.82	85,782.32	506,022.82	506,022.82	506,022.82	584,562.88	0.00	78,540.06
421	Personal - salarii datorate	0.00	136,531.00	677,635.00	734,437.00	176,712.00	148,741.00	854,347.00	883,178.00	854,347.00	1,019,709.00	0.00	165,362.00
421.00	Personal - salarii datorate	0.00	136,531.00	677,635.00	734,437.00	176,712.00	148,741.00	854,347.00	883,178.00	854,347.00	1,019,709.00	0.00	165,362.00
421.00.00	Personal - salarii datorate	0.00	136,531.00	677,635.00	734,437.00	176,712.00	148,741.00	854,347.00	883,178.00	854,347.00	1,019,709.00	0.00	165,362.00
427	Retineri din salarii si din alte drepturi datorate tertilor	0.00	3,869.00	5,533.00	5,953.00	1,209.00	1,137.00	6,742.00	7,090.00	6,742.00	10,959.00	0.00	4,217.00
427.01	Retineri din salarii datorate tertilor	0.00	3,869.00	5,533.00	5,953.00	1,209.00	1,137.00	6,742.00	7,090.00	6,742.00	10,959.00	0.00	4,217.00
427.01.00	Retineri din salarii datorate tertilor	0.00	3,869.00	5,533.00	5,953.00	1,209.00	1,137.00	6,742.00	7,090.00	6,742.00	10,959.00	0.00	4,217.00
428	Alte datorii si creante in legatura cu personalul	0.00	0.00	2,238.00	2,435.00	785.00	785.00	3,023.00	3,220.00	3,023.00	3,220.00	0.00	197.00
428.01	Alte datorii si creante in legatura cu personalul sub 1 an	0.00	0.00	2,238.00	2,435.00	785.00	785.00	3,023.00	3,220.00	3,023.00	3,220.00	0.00	197.00
428.01.01	Alte datorii in legatura cu personalul sub 1 an	0.00	0.00	2,238.00	2,435.00	785.00	785.00	3,023.00	3,220.00	3,023.00	3,220.00	0.00	197.00
431	Asigurari sociale	0.00	174,223.00	252,844.00	270,907.00	58,894.00	56,336.00	311,738.00	327,243.00	311,738.00	501,466.00	0.00	189,728.00


Simbol cont	Denumirea contului	Sold initial		Rulaje precedente		Rulaje luna		Rulaj cumulativ		Total sume		Sold final	
		Debitoare	Creditoare	Debitoare	Creditoare	Debitoare	Creditoare	Debitoare	Creditoare	Debitoare	Creditoare	Debitoare	Creditoare
431.01	Contributiile angajatorilor pentru asigurari sociale	0.00	174,458.00	104,166.00	112,368.00	25,181.00	23,416.00	129,347.00	135,784.00	129,347.00	310,242.00	0.00	180,895.00
431.01.00	Contributiile angajatorilor pentru asigurari sociale	0.00	174,458.00	104,166.00	112,368.00	25,181.00	23,416.00	129,347.00	135,784.00	129,347.00	310,242.00	0.00	180,895.00
431.02	Contributiile asiguratorilor pentru asigurari sociale	0.00	-122.00	70,319.00	75,146.00	16,106.00	15,562.00	86,425.00	90,708.00	86,425.00	90,586.00	0.00	4,161.00
431.02.00	Contributiile asiguratorilor pentru asigurari sociale	0.00	-122.00	70,319.00	75,146.00	16,106.00	15,562.00	86,425.00	90,708.00	86,425.00	90,586.00	0.00	4,161.00
431.03	Contributiile angajatorilor pentru asigurari sociale de sanatate	0.00	-218.00	34,829.00	36,915.00	7,677.00	7,735.00	42,506.00	44,650.00	42,506.00	44,432.00	0.00	1,926.00
431.03.00	Contributiile angajatorilor pentru asigurari sociale de sanatate	0.00	-218.00	34,829.00	36,915.00	7,677.00	7,735.00	42,506.00	44,650.00	42,506.00	44,432.00	0.00	1,926.00
431.04	Contributiile asiguratorilor pentru asigurari sociale de sanatate	0.00	-234.00	36,828.00	39,353.00	8,434.00	8,138.00	45,262.00	47,491.00	45,262.00	47,257.00	0.00	1,995.00
431.04.00	Contributiile asiguratorilor pentru asigurari sociale de sanatate	0.00	-234.00	36,828.00	39,353.00	8,434.00	8,138.00	45,262.00	47,491.00	45,262.00	47,257.00	0.00	1,995.00
431.05	Contributiile angajatorilor pentru accidente de munca si boli profesionale	0.00	-7.00	1,008.00	1,070.00	222.00	224.00	1,230.00	1,294.00	1,230.00	1,287.00	0.00	57.00
431.05.00	Contributiile angajatorilor pentru accidente de munca si boli profesionale	0.00	-7.00	1,008.00	1,070.00	222.00	224.00	1,230.00	1,294.00	1,230.00	1,287.00	0.00	57.00
431.07	Contributiile angajatorilor pentru concedii si indemnizatii	0.00	346.00	5,694.00	6,055.00	1,274.00	1,261.00	6,968.00	7,316.00	6,968.00	7,662.00	0.00	694.00
431.07.00	Contributiile angajatorilor pentru concedii si indemnizatii	0.00	346.00	5,694.00	6,055.00	1,274.00	1,261.00	6,968.00	7,316.00	6,968.00	7,662.00	0.00	694.00
437	Asigurarilor pentru somaj	0.00	4,819.00	6,687.00	7,093.00	1,505.00	1,474.00	8,172.00	8,587.00	8,172.00	13,386.00	0.00	5,214.00
437.01	Contributiile angajatorilor pentru asigurari de somaj	0.00	4,812.00	3,339.00	3,548.00	745.00	741.00	4,084.00	4,289.00	4,084.00	9,101.00	0.00	5,017.00
437.01.00	Contributiile angajatorilor pentru asigurari de somaj	0.00	4,812.00	3,339.00	3,548.00	745.00	741.00	4,084.00	4,289.00	4,084.00	9,101.00	0.00	5,017.00
437.02	Contributiile asiguratorilor pentru asigurari de somaj	0.00	7.00	3,328.00	3,545.00	760.00	733.00	4,088.00	4,278.00	4,088.00	4,285.00	0.00	197.00
437.02.00	Contributiile asiguratorilor pentru asigurari de somaj	0.00	7.00	3,328.00	3,545.00	760.00	733.00	4,088.00	4,278.00	4,088.00	4,285.00	0.00	197.00
438	Alte datorii sociale	0.00	0.00	67,498.00	67,498.00	13,845.00	13,845.00	81,343.00	81,343.00	81,343.00	81,343.00	0.00	0.00
438.00	Alte datorii sociale	0.00	0.00	67,498.00	67,498.00	13,845.00	13,845.00	81,343.00	81,343.00	81,343.00	81,343.00	0.00	0.00
438.00.00	Alte datorii sociale	0.00	0.00	67,498.00	67,498.00	13,845.00	13,845.00	81,343.00	81,343.00	81,343.00	81,343.00	0.00	0.00
444	Impoziti pe venitul din salarii si din alte drepturi	0.00	57,924.00	81,084.00	87,002.00	18,769.00	18,046.00	99,853.00	105,048.00	99,853.00	162,972.00	0.00	63,119.00
444.00	Impoziti pe venitul din salarii si din alte drepturi	0.00	57,924.00	81,084.00	87,002.00	18,769.00	18,046.00	99,853.00	105,048.00	99,853.00	162,972.00	0.00	63,119.00
444.00.00	Impoziti pe venitul din salarii si din alte drepturi	0.00	57,924.00	81,084.00	87,002.00	18,769.00	18,046.00	99,853.00	105,048.00	99,853.00	162,972.00	0.00	63,119.00
464	Creante ale bugetului local	168,585.00	0.00	0.00	168,284.60	221,090.20	76,943.50	221,090.20	245,228.10	389,675.20	245,228.10	144,447.10	0.00
464.00	Creante ale bugetului local	168,585.00	0.00	0.00	168,284.60	221,090.20	76,943.50	221,090.20	245,228.10	389,675.20	245,228.10	144,447.10	0.00
464.00.00	Creante ale bugetului local	168,585.00	0.00	0.00	168,284.60	221,090.20	76,943.50	221,090.20	245,228.10	389,675.20	245,228.10	144,447.10	0.00
468	Imprumuturi pe termen scurt acordate potrivit legii	0.00	0.00	0.00	0.00	181,783.21	0.00	181,783.21	0.00	181,783.21	0.00	181,783.21	0.00
468.01	Imprumuturi pe termen scurt acordate potrivit legii	0.00	0.00	0.00	0.00	181,783.21	0.00	181,783.21	0.00	181,783.21	0.00	181,783.21	0.00
468.01.07	Sume acordate din excedentul anului precedent pentru acoperirea golurilor temporare de casa si pentru finantarea cheltuielilor sect	0.00	0.00	0.00	0.00	181,783.21	0.00	181,783.21	0.00	181,783.21	0.00	181,783.21	0.00
481	Decontari intre institutia superioara si institutiile subordonate	0.00	0.00	799,686.27	0.00	0.00	0.00	799,686.27	0.00	799,686.27	0.00	799,686.27	0.00
481.09	Alte decontari	0.00	0.00	799,686.27	0.00	0.00	0.00	799,686.27	0.00	799,686.27	0.00	799,686.27	0.00

Simbol cont	Denumirea contului	Sold initial		Rulaje precedente		Rulaje luna		Rulaj cumul		Total sume		Sold final	
		Debitoare	Creditoare	Debitoare	Creditoare	Debitoare	Creditoare	Debitoare	Creditoare	Debitoare	Creditoare	Debitoare	Creditoare
481.09.00	Alte decontari	0.00	0.00	799,686.27	0.00	0.00	0.00	799,686.27	0.00	799,686.27	0.00	799,686.27	0.00
4x	TOTAL CLASA 4	168,585.00	666,955.71	2,378,991.48	2,123,715.56	1,100,932.46	486,198.65	3,479,923.94	2,609,914.21	3,648,508.94	3,276,869.92	1,125,916.58	754,277.56
519	Imprumuturi pe termen scurt	0.00	0.00	0.00	0.00	0.00	181,783.21	0.00	181,783.21	0.00	181,783.21	0.00	181,783.21
519.01	Imprumuturi pe termen scurt	0.00	0.00	0.00	0.00	0.00	181,783.21	0.00	181,783.21	0.00	181,783.21	0.00	181,783.21
519.01.07	Sume primite din excedentul anului precedent pentru acoperirea goliurilor temporare de casa si pentru finantarea cheltuielilor secti	0.00	0.00	0.00	0.00	0.00	181,783.21	0.00	181,783.21	0.00	181,783.21	0.00	181,783.21
521	Disponibili al bugetului local	181,783.21	0.00	972,093.49	0.00	1,214,324.22	181,783.21	2,186,417.71	181,783.21	2,368,200.92	181,783.21	2,186,417.71	0.00
521.01	Disponibili al bugetului local	0.00	0.00	972,093.49	0.00	1,214,324.22	0.00	2,186,417.71	0.00	2,186,417.71	0.00	2,186,417.71	0.00
521.01.00	Disponibili al bugetului local	0.00	0.00	972,093.49	0.00	1,214,324.22	0.00	2,186,417.71	0.00	2,186,417.71	0.00	2,186,417.71	0.00
521.03	Rezultatul executiei bugetare din anii precedenti	181,783.21	0.00	0.00	0.00	0.00	181,783.21	0.00	181,783.21	181,783.21	181,783.21	0.00	0.00
521.03.00	Rezultatul executiei bugetare din anii precedenti	181,783.21	0.00	0.00	0.00	0.00	181,783.21	0.00	181,783.21	181,783.21	181,783.21	0.00	0.00
531	Casa	0.00	0.00	772,486.60	770,680.60	228,979.03	230,785.03	1,001,465.63	1,001,465.63	1,001,465.63	1,001,465.63	0.00	0.00
531.01	Casa in lei	0.00	0.00	772,486.60	770,680.60	228,979.03	230,785.03	1,001,465.63	1,001,465.63	1,001,465.63	1,001,465.63	0.00	0.00
531.01.01	Casa in lei	0.00	0.00	772,486.60	770,680.60	228,979.03	230,785.03	1,001,465.63	1,001,465.63	1,001,465.63	1,001,465.63	0.00	0.00
561	Disponibili al institutiilor publice finantate din venituri proprii si subventii	4,157.73	0.00	0.00	0.00	0.00	0.00	0.00	0.00	4,157.73	0.00	4,157.73	0.00
561.03	Rezultatul executiei bugetare din anii precedenti	4,157.73	0.00	0.00	0.00	0.00	0.00	0.00	0.00	4,157.73	0.00	4,157.73	0.00
561.03.00	Rezultatul executiei bugetare din anii precedenti	4,157.73	0.00	0.00	0.00	0.00	0.00	0.00	0.00	4,157.73	0.00	4,157.73	0.00
581	Viramente interne	0.00	0.00	770,680.60	770,680.60	230,785.03	230,785.03	1,001,465.63	1,001,465.63	1,001,465.63	1,001,465.63	0.00	0.00
581.01	Viramente interne	0.00	0.00	770,680.60	770,680.60	230,785.03	230,785.03	1,001,465.63	1,001,465.63	1,001,465.63	1,001,465.63	0.00	0.00
581.01.01	Viramente interne - activitatea operationala	0.00	0.00	770,680.60	770,680.60	230,785.03	230,785.03	1,001,465.63	1,001,465.63	1,001,465.63	1,001,465.63	0.00	0.00
5x	TOTAL CLASA 5	185,940.94	0.00	2,515,260.69	1,541,361.20	1,674,088.28	825,136.48	4,189,348.97	2,366,437.68	4,375,289.91	2,366,437.68	2,190,575.44	181,783.21
602	Cheltuieli cu materialele consumabile	0.00	0.00	1,031.00	1,031.00	21,950.12	21,950.12	22,981.12	22,981.12	22,981.12	22,981.12	0.00	0.00
602.08	Cheltuieli privind alte materiale consumabile	0.00	0.00	1,031.00	1,031.00	21,950.12	21,950.12	22,981.12	22,981.12	22,981.12	22,981.12	0.00	0.00
602.08.00	Cheltuieli privind alte materiale consumabile	0.00	0.00	1,031.00	1,031.00	21,950.12	21,950.12	22,981.12	22,981.12	22,981.12	22,981.12	0.00	0.00
610	Cheltuieli privind energia si apa	0.00	0.00	33,744.68	33,744.68	5,322.65	5,322.65	39,067.33	39,067.33	39,067.33	39,067.33	0.00	0.00
610.00	Cheltuieli privind energia si apa	0.00	0.00	33,744.68	33,744.68	5,322.65	5,322.65	39,067.33	39,067.33	39,067.33	39,067.33	0.00	0.00
610.00.00	Cheltuieli privind energia si apa	0.00	0.00	33,744.68	33,744.68	5,322.65	5,322.65	39,067.33	39,067.33	39,067.33	39,067.33	0.00	0.00
614	Cheltuieli cu deplasari, detasari, transferari	0.00	0.00	3,450.00	3,450.00	588.00	588.00	4,038.00	4,038.00	4,038.00	4,038.00	0.00	0.00
614.00	Cheltuieli cu deplasari, detasari, transferari	0.00	0.00	3,450.00	3,450.00	588.00	588.00	4,038.00	4,038.00	4,038.00	4,038.00	0.00	0.00
614.00.00	Cheltuieli cu deplasari, detasari, transferari	0.00	0.00	3,450.00	3,450.00	588.00	588.00	4,038.00	4,038.00	4,038.00	4,038.00	0.00	0.00
626	Cheltuieli postale si taxe de telecomunicatii	0.00	0.00	8,158.53	8,158.53	2,827.55	2,827.55	10,986.08	10,986.08	10,986.08	10,986.08	0.00	0.00
626.00	Cheltuieli postale si taxe de telecomunicatii	0.00	0.00	8,158.53	8,158.53	2,827.55	2,827.55	10,986.08	10,986.08	10,986.08	10,986.08	0.00	0.00
626.00.00	Cheltuieli postale si taxe de telecomunicatii	0.00	0.00	8,158.53	8,158.53	2,827.55	2,827.55	10,986.08	10,986.08	10,986.08	10,986.08	0.00	0.00
628	Alte cheltuieli cu serviciile executate de terti	0.00	0.00	156,112.11	156,112.11	41,795.47	41,795.47	197,907.58	197,907.58	197,907.58	197,907.58	0.00	0.00
628.00	Alte cheltuieli cu serviciile executate de terti	0.00	0.00	156,112.11	156,112.11	41,795.47	41,795.47	197,907.58	197,907.58	197,907.58	197,907.58	0.00	0.00

Simbol cont.	Denumirea contului	Sold initial		Rulaje precedente		Rulaje luna		Rulaj cumulativ		Total sume		Sold final	
		Debitoare	Creditoare	Debitoare	Creditoare	Debitoare	Creditoare	Debitoare	Creditoare	Debitoare	Creditoare	Debitoare	Creditoare
628.00.00	Alte cheltuieli cu serviciile executate de terti	0.00	0.00	156,112.11	156,112.11	41,795.47	41,795.47	197,907.58	197,907.58	197,907.58	197,907.58	0.00	0.00
641	Cheltuieli cu salariile personalului	0.00	0.00	734,437.00	734,437.00	148,741.00	148,741.00	883,178.00	883,178.00	883,178.00	883,178.00	0.00	0.00
641.00	Cheltuieli cu salariile personalului	0.00	0.00	734,437.00	734,437.00	148,741.00	148,741.00	883,178.00	883,178.00	883,178.00	883,178.00	0.00	0.00
641.00.00	Cheltuieli cu salariile personalului	0.00	0.00	734,437.00	734,437.00	148,741.00	148,741.00	883,178.00	883,178.00	883,178.00	883,178.00	0.00	0.00
645	Cheltuieli privind asigurările sociale	0.00	0.00	159,956.00	159,956.00	33,377.00	33,377.00	193,333.00	193,333.00	193,333.00	193,333.00	0.00	0.00
645.01	Contributiile angajatorilor pentru asigurari sociale	0.00	0.00	112,368.00	112,368.00	23,416.00	23,416.00	135,784.00	135,784.00	135,784.00	135,784.00	0.00	0.00
645.01.00	Contributiile angajatorilor pentru asigurari sociale	0.00	0.00	112,368.00	112,368.00	23,416.00	23,416.00	135,784.00	135,784.00	135,784.00	135,784.00	0.00	0.00
645.02	Contributiile angajatorilor pentru asigurari de somaj	0.00	0.00	3,548.00	3,548.00	741.00	741.00	4,289.00	4,289.00	4,289.00	4,289.00	0.00	0.00
645.02.00	Contributiile angajatorilor pentru asigurari de somaj	0.00	0.00	3,548.00	3,548.00	741.00	741.00	4,289.00	4,289.00	4,289.00	4,289.00	0.00	0.00
645.03	Contributiile angajatorilor pentru asigurari sociale de sanatate	0.00	0.00	36,915.00	36,915.00	7,735.00	7,735.00	44,650.00	44,650.00	44,650.00	44,650.00	0.00	0.00
645.03.00	Contributiile angajatorilor pentru asigurari sociale de sanatate	0.00	0.00	36,915.00	36,915.00	7,735.00	7,735.00	44,650.00	44,650.00	44,650.00	44,650.00	0.00	0.00
645.04	Contributiile angajatorilor pentru accidente de munca si boli profesionale	0.00	0.00	1,070.00	1,070.00	224.00	224.00	1,294.00	1,294.00	1,294.00	1,294.00	0.00	0.00
645.04.00	Contributiile angajatorilor pentru accidente de munca si boli profesionale	0.00	0.00	1,070.00	1,070.00	224.00	224.00	1,294.00	1,294.00	1,294.00	1,294.00	0.00	0.00
645.05	Contributiile angajatorilor pentru concedii si indemnizatii	0.00	0.00	6,055.00	6,055.00	1,261.00	1,261.00	7,316.00	7,316.00	7,316.00	7,316.00	0.00	0.00
645.05.00	Contributiile angajatorilor pentru concedii si indemnizatii	0.00	0.00	6,055.00	6,055.00	1,261.00	1,261.00	7,316.00	7,316.00	7,316.00	7,316.00	0.00	0.00
677	Ajutoare sociale	0.00	0.00	67,498.00	67,498.00	13,845.00	13,845.00	81,343.00	81,343.00	81,343.00	81,343.00	0.00	0.00
677.00	Ajutoare sociale	0.00	0.00	67,498.00	67,498.00	13,845.00	13,845.00	81,343.00	81,343.00	81,343.00	81,343.00	0.00	0.00
677.00.00	Ajutoare sociale	0.00	0.00	67,498.00	67,498.00	13,845.00	13,845.00	81,343.00	81,343.00	81,343.00	81,343.00	0.00	0.00
682	Cheltuieli cu activele fixe neamortizabile	0.00	0.00	392,080.50	392,080.50	0.00	0.00	392,080.50	392,080.50	392,080.50	392,080.50	0.00	0.00
682.01	Cheltuieli cu activele fixe corporale neamortizabile	0.00	0.00	392,080.50	392,080.50	0.00	0.00	392,080.50	392,080.50	392,080.50	392,080.50	0.00	0.00
682.01.09	Cheltuieli cu activele fixe corporale neamortizabile -alte	0.00	0.00	285,457.50	285,457.50	0.00	0.00	285,457.50	285,457.50	285,457.50	285,457.50	0.00	0.00
6x	TOTAL CLASA 6	0.00	0.00	1,556,467.82	1,556,467.82	268,446.79	268,446.79	1,824,914.61	1,824,914.61	1,824,914.61	1,824,914.61	0.00	0.00
731	Impozit pe venit, profit si castiguri din capital de la persoane fizice	0.00	0.00	403,715.72	403,715.72	429,635.10	429,635.10	833,350.82	833,350.82	833,350.82	833,350.82	0.00	0.00
731.01	Impozit pe venit	0.00	0.00	1,971.50	1,971.50	548.00	548.00	2,519.50	2,519.50	2,519.50	2,519.50	0.00	0.00
731.01.00	Impozit pe venit	0.00	0.00	1,971.50	1,971.50	548.00	548.00	2,519.50	2,519.50	2,519.50	2,519.50	0.00	0.00
731.02	Cote si sume defalcate din impozitul pe venit	0.00	0.00	401,744.22	401,744.22	429,087.10	429,087.10	830,831.32	830,831.32	830,831.32	830,831.32	0.00	0.00
731.02.00	Cote si sume defalcate din impozitul pe venit	0.00	0.00	401,744.22	401,744.22	429,087.10	429,087.10	830,831.32	830,831.32	830,831.32	830,831.32	0.00	0.00
734	Impozite si taxe pe proprietate	0.00	0.00	87.00	87.00	124,265.00	124,265.00	124,352.00	124,352.00	124,352.00	124,352.00	0.00	0.00
734.00	Impozite si taxe pe proprietate	0.00	0.00	87.00	87.00	124,265.00	124,265.00	124,352.00	124,352.00	124,352.00	124,352.00	0.00	0.00
734.00.00	Impozite si taxe pe proprietate	0.00	0.00	87.00	87.00	124,265.00	124,265.00	124,352.00	124,352.00	124,352.00	124,352.00	0.00	0.00
735	Impozite si taxe pe bunuri si servicii	0.00	0.00	343,429.17	343,429.17	583,579.91	583,579.91	927,009.08	927,009.08	927,009.08	927,009.08	0.00	0.00
735.02	Sume defalcate din TVA	0.00	0.00	343,404.17	343,404.17	519,554.88	519,554.88	862,959.05	862,959.05	862,959.05	862,959.05	0.00	0.00

Simbol cont	Denumirea contului	Sold initial		Rulaje precedente		Rulaje luna		Rulaj cumulativ		Total sume		Sold final	
		Debitoare	Creditoare	Debitoare	Creditoare	Debitoare	Creditoare	Debitoare	Creditoare	Debitoare	Creditoare	Debitoare	Creditoare
735.02.00	Sume defalcate din TVA	0.00	0.00	343,404.17	343,404.17	519,554.88	519,554.88	862,959.05	862,959.05	862,959.05	862,959.05	0.00	0.00
735.06	Taxe pe utilizarea bunurilor, autorizarea utilizarii bunurilor sau pe desfasurarea de activitati	0.00	0.00	25.00	25.00	64,025.03	64,025.03	64,050.03	64,050.03	64,050.03	64,050.03	0.00	0.00
735.06.00	Taxe pe utilizarea bunurilor, autorizarea utilizarii bunurilor sau pe desfasurarea de activitati	0.00	0.00	25.00	25.00	64,025.03	64,025.03	64,050.03	64,050.03	64,050.03	64,050.03	0.00	0.00
739	Alte impozite si taxe fiscale	0.00	0.00	5,137.00	5,137.00	587.00	587.00	5,724.00	5,724.00	5,724.00	5,724.00	0.00	0.00
739.00	Alte impozite si taxe fiscale	0.00	0.00	5,137.00	5,137.00	587.00	587.00	5,724.00	5,724.00	5,724.00	5,724.00	0.00	0.00
739.00.00	Alte impozite si taxe fiscale	0.00	0.00	5,137.00	5,137.00	587.00	587.00	5,724.00	5,724.00	5,724.00	5,724.00	0.00	0.00
750	Venituri din proprietate	0.00	0.00	0.00	0.00	5,443.20	5,443.20	5,443.20	5,443.20	5,443.20	5,443.20	0.00	0.00
750.00	Venituri din proprietate	0.00	0.00	0.00	0.00	5,443.20	5,443.20	5,443.20	5,443.20	5,443.20	5,443.20	0.00	0.00
750.00.00	Venituri din proprietate	0.00	0.00	0.00	0.00	5,443.20	5,443.20	5,443.20	5,443.20	5,443.20	5,443.20	0.00	0.00
751	Venituri din vanzari de bunuri si servicii	0.00	0.00	51,228.00	51,228.00	31,371.50	31,371.50	82,599.50	82,599.50	82,599.50	82,599.50	0.00	0.00
751.01	Venituri din prestari de servicii si alte activitati	0.00	0.00	42,156.00	42,156.00	26,401.00	26,401.00	68,557.00	68,557.00	68,557.00	68,557.00	0.00	0.00
751.01.00	Venituri din prestari de servicii si alte activitati	0.00	0.00	42,156.00	42,156.00	26,401.00	26,401.00	68,557.00	68,557.00	68,557.00	68,557.00	0.00	0.00
751.02	Venituri din taxe administrative, eliberari permise	0.00	0.00	377.00	377.00	0.00	0.00	377.00	377.00	377.00	377.00	0.00	0.00
751.02.00	Venituri din taxe administrative, eliberari permise	0.00	0.00	377.00	377.00	0.00	0.00	377.00	377.00	377.00	377.00	0.00	0.00
751.03	Amenzi, penalitati si confiscari	0.00	0.00	8,695.00	8,695.00	4,970.50	4,970.50	13,665.50	13,665.50	13,665.50	13,665.50	0.00	0.00
751.03.00	Amenzi, penalitati si confiscari	0.00	0.00	8,695.00	8,695.00	4,970.50	4,970.50	13,665.50	13,665.50	13,665.50	13,665.50	0.00	0.00
751.05	Transferuri voluntare, altele decat subventiile (donatii, sponsorizari)	0.00	0.00	0.00	0.00	0.00	0.00	0.00	0.00	0.00	0.00	0.00	0.00
751.05.00	Transferuri voluntare, altele decat subventiile (donatii, sponsorizari)	0.00	0.00	0.00	0.00	0.00	0.00	0.00	0.00	0.00	0.00	0.00	0.00
770	Finantarea de la buget	0.00	0.00	1,367,321.21	1,367,321.21	0.00	654,246.05	2,021,567.26	2,021,567.26	2,021,567.26	2,021,567.26	0.00	2,021,567.26
770.00	Finantarea de la buget	0.00	0.00	1,367,321.21	1,367,321.21	0.00	654,246.05	2,021,567.26	2,021,567.26	2,021,567.26	2,021,567.26	0.00	2,021,567.26
770.00.00	Finantarea de la buget	0.00	0.00	1,367,321.21	1,367,321.21	0.00	654,246.05	2,021,567.26	2,021,567.26	2,021,567.26	2,021,567.26	0.00	2,021,567.26
772	Venituri din subventii	0.00	0.00	2,018.00	2,018.00	0.00	0.00	2,018.00	2,018.00	2,018.00	2,018.00	0.00	0.00
772.01	Subventii de la bugetul de stat	0.00	0.00	2,018.00	2,018.00	0.00	0.00	2,018.00	2,018.00	2,018.00	2,018.00	0.00	0.00
772.01.00	Subventii de la bugetul de stat	0.00	0.00	2,018.00	2,018.00	0.00	0.00	2,018.00	2,018.00	2,018.00	2,018.00	0.00	0.00
7x	TOTAL CLASA 7	0.00	0.00	805,614.89	2,172,936.10	1,174,881.71	1,829,127.76	1,980,496.60	4,002,063.86	1,980,496.60	4,002,063.86	0.00	2,021,567.26
x	TOTAL	25,459,801.81	25,459,801.81	11,446,618.60	11,446,618.60	4,605,597.66	4,605,597.66	16,052,216.26	16,052,216.26	41,512,018.07	41,512,018.07	28,991,199.89	28,991,199.89

Ordonator principal de credite
CURUTI IONEL



Contabil
BALU GALIN

SITUAȚIA FLUXURILOR DE TREZORERIE

la data de 30/06/2017


Cod 03

-lei-

DENUMIREA INDICATORULUI	Cod rând	TOTAL	CASA, ct. 5310101	Buget de stat (7), ct. 520100/ 7700000	Buget local, ct. 5210100/ 7700000	Buget asigurări sociale de stat, ct. 5250101+ 5250102/ 7700000	Buget asigurări pentru somaj, ct. 5740101+ 5740102/ 7700000	Buget Fond național unic de asigurări sociale de sănătate ct. 5710100/ 7700000	Buget Fond pentru mediu, ct. 5750100/ 7700000	Buget trezoreria statului, ct. 5240100/ 7700000	Buget instituții publice finanțate din integral din venituri, ct. 5600101/ 7700000	Buget instituții publice finanțate din venituri și subvenții, ct. 5610100/ 7700000	Buget activități finanțate din venituri și proprii și activități de țirare ct. 5620101/ 7700000	Buget impozitului interne și externe ct. 5130101+ 5140101+ 5160101+ 5170101/ 7700000	Buget fondul extern și reimbursarea bile (surse D), ct. 5150100/ 7700000	Alte disponibilități (ct. 500)
A	B	1=2+...+15	2	3	4	5	6	7	8	9	10	11	12	13	14	15
I. NUMERAR DIN ACTIVITATEA OPERATIONALA																
1. Incasari	01	0	0	0	0	0	0	0	0	0	0	0	0	0	0	0
2. Plati	02	3,006,101	1,001,466	0	2,004,635	0	0	0	0	0	0	0	0	0	0	0
3. Numerar net din activitatea operationala (rd. 02 - rd.03)	03	2,517,011	1,001,466	0	1,515,545	0	0	0	0	0	0	0	0	0	0	0
II. NUMERAR DIN ACTIVITATEA DE INVESTITII																
1. Incasari	04	489,090	0	0	489,090	0	0	0	0	0	0	0	0	0	0	0
2. Plati	05	0	0	0	0	0	0	0	0	0	0	0	0	0	0	0
3. Numerar net din activitatea de investitii (rd.06-07)	06	0	0	0	0	0	0	0	0	0	0	0	0	0	0	0
III. NUMERAR DIN ACTIVITATEA DE FINANTARE																
1. Incasari	07	506,023	0	0	506,023	0	0	0	0	0	0	0	0	0	0	0
2. Plati	08	-506,023	0	0	-506,023	0	0	0	0	0	0	0	0	0	0	0
3. Numerar net din activitatea de finantare (rd.10-rd.11)	09	0	0	0	0	0	0	0	0	0	0	0	0	0	0	0
IV. CRESTEREA (DESCRSTEREA) NETA DE NUMERAR SI ECHIVALENT DE NUMERAR (rd.04+rd.08+rd.12)	10	181,783	0	0	181,783	0	0	0	0	0	0	0	0	0	0	0
V. NUMERAR SI ECHIVALENT DE NUMERAR LA INCEPUTUL ANULUI	11	0	0	0	0	0	0	0	0	0	0	0	0	0	0	0
- sume recuperate din excedentul anului precedent*	12	181,783	0	0	181,783	0	0	0	0	0	0	0	0	0	0	0
- sume utilizate din excedentul anului precedent*	13	164,850	0	0	164,850	0	0	0	0	0	0	0	0	0	0	0
- sume transferate din disponibilitati neutilizate la finele anului precedent***	14	185,941	0	0	181,783	0	0	0	0	0	0	0	4,158	0	0	0
VI. NUMERAR SI ECHIVALENT DE NUMERAR LA SFARSITUL PERIOADEI (rd.13+rd.14+rd.14.1-rd.14.2-rd.14.3)	14.1	0	0	0	0	0	0	0	0	0	0	0	0	0	0	0
	14.2	181,783	0	0	181,783	0	0	0	0	0	0	0	0	0	0	0
	14.3	0	0	0	0	0	0	0	0	0	0	0	0	0	0	0
	15	169,008	0	0	164,850	0	0	0	0	0	0	0	4,158	0	0	0

Ordonator principal de credite,
CURUTI IONEL

Conducătorul compartimentului financiar-contabil,
BALU CALIN



(Handwritten signature)

CONTUL DE REZULTAT PATRIMONIAL

la data de 30/06/2017

Cod 02

Nr crt. A	DENUMIREA INDICATORILOR B	COD RÂND C	AN PRECEDENT 1	AN CURENT 2
I.	VENITURI OPERATIONALE	01	0	0
1.	Venituri din impozite, taxe, contribuții de asigurări și alte venituri ale bugetelor (ct.7300100+7300200+7310100+7310200+7320100+ 7330000+ 7340000+ 7350100+7350200+7350300+7350400+ 7350500+ 7350600+7360100+7390000+7450100+7450200+ 7450300+ 7450400+ 7450500+7450900+ 7460100+ 7460200+ 7460300+ 7460900)	02	1,691,608	1,890,436
2.	Venituri din activități economice (ct.7210000+7220000+7510100+ 7510200+/-7090000)	03	107,637	68,934
3.	Finanțări, subvenții, transferuri, alocații bugetare cu destinație specială (ct.7510500+7710000+7720100+7720200+7730000+7740100+ 7740200+7750000+7760000+7780000+7790101+7790109)	04	2,416	2,018
4.	Alte venituri operaționale (ct.7140000+7180000+7500000+7510300+7510400+7810200+7810300 +7810401+7810402+7770000)	05	85,340	19,109
	TOTAL VENITURI OPERAȚIONALE (rd.02+03+04+05)	06	1,887,001	1,980,497
II.	CHELTUIELI OPERAȚIONALE	07	0	0
1.	Salarile și contribuțiile sociale aferente angajaților (ct.6410000+6420000+6450100+6450200+6450300+ 6450400+ 6450500+6450600+ 6450800+6460000+6470000)	08	762,620	1,076,511
2.	Subvenții și transferuri (ct.6700000+6710000+6720000+6730000+6740000+ 6750000+ 6760000+ 6770000+ 6780000+6790000)	09	75,772	81,343
3.	Stocuri, consumabile, lucrări și servicii executate de terți (ct.6010000+6020100+6020200+6020300+6020400+ 6020500+ 6020600+ 6020700+6020800+6020900+6030000+ 6060000+ 6070000+6080000+6090000+6100000+ 6110000+ 6120000+ 6130000+6140000+6220000+6230000+6240100+ 6240200+ 6260000+6270000+6280000+6290100)	10	535,388	381,603
4.	Cheltuieli de capital, amortizări și provizioane (ct.6810100+6810200+6810300+6810401+6810402+6820101+ 6820109+6820200+ 6890100+ 6890200+6290200)	11	1,229,270	285,458
5.	Alte cheltuieli operaționale (ct.6350000+6540000+6580101+6580109)	12	0	0
	TOTAL CHELTUIELI OPERAȚIONALE (rd.08+09+10+11+12)	13	2,603,050	1,824,915
III.	REZULTATUL DIN ACTIVITATEA OPERAȚIONALĂ	14	0	0
	- EXCEDENT (rd.06- rd.13)	15	0	155,582
	- DEFICIT (rd.13- rd.06)	16	716,049	0
IV.	VENITURI FINANCIARE (ct.7630000+7640000+7650000+7660000+7670000+ 7680000+ 7690000+ 7860300+7860400)	17	0	0
V.	CHELTUIELI FINANCIARE (ct.6630000+6640000+6650000+6660000+6670000+ 6680000+ 6690000+ 6860300+6860400+6860800)	18	0	0
VI.	REZULTATUL DIN ACTIVITATEA FINANCIARĂ	19	0	0

Nr. crt.	DENUMIREA INDICATORILOR	COD RÂND	AN PRECEDENT	AN CURENT
A	B	C	1	2
	- EXCEDENT (rd.17- rd.18)	20	0	0
	- DEFICIT (rd.18- rd.17)	21	0	0
VII.	REZULTATUL DIN ACTIVITATEA CURENTĂ	22	0	0
	- EXCEDENT (rd.15+20-16-21)	23	0	155,582
	- DEFICIT (rd.16+21-15-20)	24	716,049	0
VIII.	VENITURI EXTRAORDINARE			
	(ct.7910000)	25	1,943,803	0
IX.	CHELTUIELI EXTRAORDINARE			
	(ct.6900000+6910000)	26	0	0
X.	REZULTATUL DIN ACTIVITATEA EXTRAORDINARĂ	27	0	0
	- EXCEDENT (rd.25-rd.26)	28	1,943,803	0
	- DEFICIT (rd.26-rd.25)	29	0	0
X.	REZULTATUL PATRIMONIAL AL EXERCİIULUI(BRUT)	29.1	0	0
	- EXCEDENT (rd. 23+28-24-29)	29.2	1,227,754	155,582
	- DEFICIT (rd. 24+29-23-28)	29.3	0	0
	Cheltuieli cu impozitul pe profit (din ct. 6350000)	29.4	0	0
XI.	REZULTATUL PATRIMONIAL AL EXERCİIULUI	30	0	0
	- EXCEDENT (rd. 23+28-24-29-29.4)	31	1,227,754	155,582
	- DEFICIT (rd. 24+29-23-28-29.4)	32	0	0

Ordonator principal de credite,
CURUTI IONEL



Conducătorul compartimentului financiar-
contabil,
BALU CALIN

SITUAȚIA

unor indicatori referitori la protecția copilului și a persoanelor cu handicap

la data de 30/06/2017

Cod 08

DENUMIRE	COD RÂND	NUMĂR
Copii aflați în familii substitutive *)	001	0
Copii protejați în:	002	0
Centre de plasament	003	0
Centre de primire a copilului în regim de urgență	004	0
Centre maternale **)	005	0
Persoane cu handicap instituționalizate în unități de protecție specială a persoanelor cu handicap	006	0
stenți personali pentru persoanele cu handicap	007	12
Indemnizații lunare acordate persoanelor cu handicap grav	008	12

Ordonator principal de credite,
CURUȚI IONEL



Conducătorul compartimentului financiar-
contabil,
BALU CALIN

SITUAȚIA ACTIVELOR ȘI DATORIILOR FINANCIARE ALE INSTITUȚIILOR PUBLICE DIN ADMINISTRAȚIA LOCALĂ

la data de 30/06/2017

Cod 18

Nr crt.	DENUMIREA INDICATORILOR	COD RÂND	SOLD LA ÎNCEPUTUL ANULUI	SOLD LA SFÂRȘITUL PERIOADEI
A	B	C	1	2
	ACTIVE FINANCIARE	01	X	X
A	NUMERAR SI DEPOZITE, din care:	02	X	X
A1	Numerar	03	X	X
	Numerar în lei în casieria institutiilor publice locale si ale institutiilor publice de subordonare locală, (ct.5310101)	04	0	0
	Disponibilități în lei ale institutiilor publice locale și ale institutiilor publice de subordonare locală, la trezorerii (ct.5100000+5120101+5120501+5150101+5160101+5170101+5210100+5210300+5280000+5290201+5290301+5290400+5290901+5500101+5510000+5520000+5550101+5570101+ 5580101+5580201+5600101+5600300+5610101+5610300+5620101+5620300 -7700000) din care :	05	185,941	169,008
	Disponibilități în lei din împrumuturi interne și externe contractate de autoritățile administrației publice locale (ct.5160101)	05.1	0	0
	Fonduri externe nerambursabile preaderare	06	0	0
	Fonduri externe nerambursabile postaderare	07	0	0
	Total (în baze cash) (rd.04+05)	08	185,941	169,008
	Dobânzi de încasat aferente disponibilităților institutiilor publice locale si ale institutiilor publice de subordonare locala la trezorerii/disponibilităților din excedentele cumulate ale bugetelor locale si ale institutiilor de subordonare locala (ct.5180701)	09	0	0
	Total (în baze accrual) (rd.08+09)	10	185,941	169,008
	Excedentele cumulate ale bugetelor locale (ct.521.03.00)	11	X	X
	Disponibil din fondul de rulment	12	X	X
	Total (în baze cash) (rd.11+12)	13	0	0
	Dobânzi de încasat aferente disponibilităților din excedentele cumulate ale bugetelor locale și disponibilului din fondul de rulment al institutiilor publice locale și ale institutiilor de subordonare locală (ct.5180701)	14	X	X
	Total (în baze accrual) (rd.13+14)	15	0	0
	Depozite constituite din fondul de rulment	16	X	X
	Dobânzi de încasat aferente depozitelor din fondul de rulment al institutiilor publice locale	17	X	X
	Total (în baze accrual)(16+17)	18	X	X
	Depozite ale institutiilor publice (ct. 5150301+ct.5600401)	19	0	0
	Dobânzi de încasat aferente depozitelor institutiilor publice locale și ale institutiilor de subordonare locală la trezorerie (ct.5180701)	20	0	0
	Total (în baze accrual)(rd.19+20)	21	0	0
	Avansuri de trezorerie, acordate în lei (ct. 5420100)	22	0	0
	Alte valori (ct.5320100+5320200+5320300+5320400+5320500+5320600+5320800)	23	0	0
	Depozite transferabile (Disponibilități în conturi curente și de depozit), din care:	30	X	X
	-Disponibilități la instituții de credit rezidente	31	X	X
	Disponibilități ale institutiilor publice locale și ale institutiilor de subordonare locală la instituțiile de credit rezidente (ct.5110101+ 5110102+5120102+5120402+5120502+5150102+5150202+5160102+5160202+5170102+5170202+5290202+5290302+5290902+5500102+5550102+5550202+5570202+5580102+5580302+ 5600102+5620102+5620103) din care :	32	0	0

Nr crt.	DENUMIREA INDICATORILOR	COD RÂND	SOLD LA ÎNCEPUTUL ANULUI	SOLD LA SFÂRSITUL PERIOADEI
A	B	C	1	2
	Fonduri externe nerambursabile preaderare (ct.xx)	33	0	0
	Fonduri externe nerambursabile postaderare (ct.xx)	34	0	0
	Numerar în valută în casieria instituțiilor publice, (ct.5310402)	35	0	0
	Total (în baze cash) (rd.32+35)	36	0	0
	Dobânzi de încasat aferente disponibilităților instituțiilor publice locale și ale instituțiilor de subordonare locală la instituțiile de credit rezidente (ct.5180702)	37	0	0
	Total (în baze accrual)(rd.36+37)	38	0	0
	Depozite ale instituțiilor publice la instituțiile de credit rezidente (ct. 5150302 + ct.5600402)	39	0	0
	Dobânzi de încasat aferente depozitelor instituțiilor publice locale și ale instituțiilor de subordonare locală la instituțiile de credit rezidente (ct.5180702)	40	0	0
	Total (în baze accrual)(rd.39+40)	41	0	0
	Acreditiv în lei ale instituțiilor locale și ale instituțiilor de subordonare locală la instituțiile de credit rezidente (ct.5410102)	42	0	0
	Acreditiv în valută ale instituțiilor locale și ale instituțiilor de subordonare locală la instituțiile de credit rezidente (ct.5410202)	43	0	0
	-disponibilități la alți rezidenți	50	X	X
	Disponibilități ale instituțiilor publice aflate la alți rezidenți (terți) (ct.4610109+4610209+2670108+2670208)	51	0	0
	Total (în baze cash)(rd.51)	52	0	0
A.3	Alte disponibilități	60	X	X
	-disponibilități la instituții de credit din străinătate	61	X	X
	Disponibilități ale reprezentanților din străinătate (ct.5120402)	62	0	0
	Dobânzi de încasat aferente disponibilităților, reprezentanților din străinătate (ct.5180702)	63	0	0
	Total (în baze accrual)(rd.62+63)	64	0	0
	Avansuri de trezorerie, acordate (ct. 542)	65	0	0
	Acreditiv la instituții de credit în străinătate (ct.5410202)	66	0	0
B	TITLURI, ALTELE DECAT ACȚIUNI, din care:	70	X	X
	Titluri, altele decât acțiuni, exclusiv produsele financiare derivate	71	X	X
	Titluri pe termen scurt, altele decât acțiuni și produse financiare derivate (deținute de către administrația locală și de instituțiile de subordonare locală)	72	X	X
	Titluri pe termen scurt, altele decât acțiuni și produse financiare derivate deținute de către administrația locală și de instituțiile de subordonare locală.Total (rd.74+75+76+77), din care emise de:	73	0	0
	-B.N.R. (S121)	74	0	0
	-Instituții de credit rezidente (S122)	75	0	0
	-Alți rezidenți (S123,124,125)	76	0	0
	-Nerezidenți (S21,S22)	77	0	0
I	Total (la valoare nominala) (rd. 73)	78	0	0
	Titluri pe termen lung, altele decât acțiuni și produse financiare derivate	85	X	X
	Titluri pe termen lung, altele decât acțiuni și produse financiare derivate deținute de către administrația locală (instituțiile locale) și instituțiile de subordonare locală. Total (rd.87+88+89+90), din care emise de:	86	0	0
	-B.N.R. (S121)	87	0	0
	-Instituții de credit rezidente (S122)	88	0	0
	-Alți rezidenți (S123,124,125)	89	0	0
	-Nerezidenți (S21,S22)	90	0	0
	Obligațiuni și alte titluri deținute în contul creanțelor bugetare (ct.2650000 - 2960200). Total (rd.92+93+94+95+96), din care emise de:	91	0	0
	-B.N.R. (S121)	92	0	0

Nr crt	DENUMIREA INDICATORILOR	COD RAND	SOLD LA INCEPUTUL ANULUI	SOLD LA SFARSITUL PERIOADEI
A	B	C	1	2
	-Instituii de credit rezidente (S122)	93	0	0
	-Alti rezidenți (S123,124,125)	94	0	0
	-Nerezidenți (S21,S22)	95	0	0
	-Operatori economici (S11)	96	0	0
I	Total (rd.86+91)	97	0	0
C	CREDITE ACORDATE, din care:	110	X	X
C1	Credite pe termen scurt - acordate	111	X	X
	Credite pe termen scurt acordate din bugetul local institutiilor de subordonare locală, (ct.4680102)	112	0	0
D	ACTIUNI SI ALTE PARTICIPATII	120	X	X
	Acțiuni și alte titluri, exclusiv acțiuni ale fondurilor mutuale	121	X	X
	Acțiuni cotate (se includ și acțiunile deținute de instituțiile publice locale provenite din conversia creanțelor bugetare în acțiuni)	122	X	X
	Acțiuni cotate deținute de autoritățile locale la operatorii economici (ct.2600100 - 2960101) (S11)	123	0	0
	Acțiuni cotate deținute de autoritățile locale la instituții financiare și de credit rezidente (ct.2600100 - 2960101) (S122)	124	0	0
	Acțiuni cotate deținute de autoritățile locale la societăți de asigurări rezidente (ct.2600100-2960101)(S125)	125	0	0
	Total (la val. ctb. netă = la valoarea de intrare mai puțin ajustările cumulate pentru pierderea de valoare) (rd.123+124+125)	126	0	0
	Acțiuni necotate (se includ și acțiunile deținute de instituțiile publice locale provenite din conversia creanțelor bugetare în acțiuni)	130	X	X
	Acțiuni necotate deținute de autoritățile locale la operatorii economici (ct.2600200 - 2960102)(S11)	131	0	0
	Acțiuni necotate deținute de autoritățile locale la instituții financiare și de credit rezidente (ctx.2600200 - 2960102) (S122)	132	0	0
	Acțiuni necotate deținute de autoritățile locale la societăți de asigurări rezidente (ctx.2600200 - 2960102)(S125)	133	0	0
	Total (la valoarea contabilă netă (la valoarea de intrare mai puțin ajustările cumulate pentru pierderea de valoare)(rd.131+132+133)	134	0	0
D.3	Alte participatii	140	X	X
	Participațiile autorităților locale la alte societăți care nu sunt organizate pe acțiuni (regii autonome, srl, comandită, etc.) (ct.2600300 - ct. 2960103)	141	0	0
	Total (la valoarea de intrare mai puțin ajustările cumulate pentru pierderea de valoare) (rd.141)	142	0	0
E	ALTE CONTURI DE PRIMIT	155	X	X
E.1	Credite comerciale și avansuri acordate	156	X	X
1	Creanțe comerciale necurente legate de livrări de bunuri și servicii de către autoritățile locale sau de instituții subordonate acestora (ct.4110201+ct.4110208+ct.4130200+ct.4610201 - 4910200 - 4960200). Total (rd.158+159+160+164) din care:	157	0	0
	-de la populație	158	0	0
	-de la operatori economici (S11),	159	0	0
	-de la instituțiile publice, din care: (rd.161+162+163)	160	0	0
	- Administratia centrală (S1311)	161	0	0
	- Administratia locală (S1313)	162	0	0
	- Asigurări sociale (S1314)	163	0	0
	-de la nerezidenți (S21,S22)	164	0	0
	Creanțe comerciale curente legate de livrări de bunuri și servicii de către autoritățile locale sau de instituții subordonate acestora (ct.2320000+2340000+4090101+4090102+4110101+4110108+4130100+4180000+4610101-4910100-4960100). Total (rd.166+167+168+172) din care de la :	165	0	0

Nr crt.	DENUMIREA INDICATORILOR	COD RÂND	SOLD LA ÎNCEPUTUL ANULUI	SOLD LA SFÂRȘITUL PERIOADEI
A	B	C	1	2
	-de la populație (ct.2320000+2340000+4090101+4090102+4110101+4110108+4130100+4180000+4610101-4910100-4960100)(S14)	166	0	0
	-de la operatori economici (S11),	167	0	0
	-de la instituțiile publice, din care: (rd.169+170+171)	168	0	0
	- Administratia centrală (S1311)	169	0	0
	- Administratia locală (S1313)	170	0	0
	- Asigurări sociale (S1314)	171	0	0
	-de la nerezidenți (S21,S22)	172	0	0
E.2	Alte conturi de primit, exclusiv creditele comerciale și avansurile	175	X	X
1	Creanțe ale bugetului local (ct.4640000 - 4970000). Total (r177+178+179+183), din care:	176	168,585	144,447
	-de la populație (ct.4640000 - 4970000)(S14)	177	168,585	144,447
	-de la operatori economici (S11),	178	0	0
	-de la instituțiile publice, din care: (rd.180+181+182)	179	0	0
	- Administratia centrală (S1311)	180	0	0
	- Administratia locală (S1313)	181	0	0
	- Asigurări sociale (S1314)	182	0	0
	-de la nerezidenți (S21,S22)	183	0	0
	Creanțe ale fondului de risc (ct.4610109+4610209)	184	0	0
	Total creanțe (rd.176+184)	185	168,585	144,447
	Creanțe din operațiuni cu fonduri externe nerambursabile de la Comisia Europeană	190	0	0
	Sume de primit de la Autoritatea de Certificare și Plată, Autorităților de Management și Agențiile de Plăți reprezentând fonduri externe nerambursabile postaderare (ct.4580301)	191	0	0
	Sume de primit de la Autoritatea de Certificare și Plată, Autorităților de Management și Agențiile de Plăți reprezentând fonduri de la bugetul de stat (ct.4580302)	192	0	0
	Sume solicitate la rambursare aferente fondurilor externe nerambursabile postaderare în curs de virare la buget (ct.8077000)	193	0	0
	DATORII FINANCIARE	200	0	0
A	NUMERAR SI DEPOZITE, din care:	201	X	X
A.2	Alte depozite	202	X	X
	Sume datorate terților reprezentând garanții și caapiuni aflate în conturile instituțiilor publice (ct.4280101+4280201+4620109+4620209). Total (rd.204+205+206) din care :	203	0	0
	- salariilor (S143)	204	0	0
	- operatorilor economici (S11)	205	0	0
	- instituțiilor publice, din care: (rd.207+208+209)	206	0	0
	- Administratia centrală (S1311)	207	0	0
	- Administratia locală (S1313)	208	0	0
	- Asigurări sociale (S1314)	209	0	0
B.	ÎMPRUMUTURI PE BAZĂ DE TITLURI, ALTELE DECÂT ACȚIUNI	220	X	X
B.1	ÎMPRUMUTURI PE BAZĂ DE TITLURI pe termen scurt altele decât acțiuni și produse financiare derivate)	221	X	X
	Împrumuturi pe bază de titluri pe termen scurt altele decât acțiuni și produse financiare derivate emise de către administrația locală și de instituțiile de subordonare locală,(ct.5190109+ 1610100 - 1690100). Total (rd.223+224+225+226) din care achiziționate de:	222	0	0
	-B.N.R. (S121)	223	0	0
	-Instituții de credit rezidente (S122)	224	0	0
	-Alți rezidenți (S123,S124,S125)	225	0	0
	-Nerezidenți (S21,S22)	226	0	0


Nr ct	DENUMIREA INDICATORILOR	COD RÂND	SOLD LA INCEPUTUL ANULUI	SOLD LA SFÂRSITUL PERIOADEI
A	B	C	1	2
I	Total (la valoare nominală) rd.222	227	0	0
	Dobânzi de plătit pentru împrumuturi pe bază de titluri pe termen scurt, altele decât acțiuni și produse financiare derivate (ct.1680100+5180604)	228	0	0
	Total (în baze accrual)(rd.227+228)	229	0	0
B.2	ÎMPRUMUTURI PE BAZĂ DE TITLURI pe termen lung, altele decât acțiuni și produse financiare derivate)	240	0	X
	Împrumuturi pe bază de titluri pe termen lung altele decât acțiuni și produse financiare derivate emise de către administrația locală și de instituțiile de subordonare locală (ct.1610200 - 1690200). Total (rd.242+243+244+245), din care achiziționate de:	241	0	0
	-B.N.R. (S121)	242	0	0
	-Instituții de credit rezidente (S122)	243	0	0
	-Alți rezidenți (S123,S124,S125)	244	0	0
	-Nerezidenți (S21,S22)	245	0	0
I	Total (la valoare nominală) (rd.241)	246	0	0
	Dobânzi de plătit pentru împrumuturi pe bază de titluri pe termen lung, altele decât acțiuni și produse financiare derivate (ct.1680100)	247	X	X
	Total (în baze accrual)(rd.246+247)	248	0	0
C.	CREDITE PRIMITE, din care:	260	X	X
C.1	Credite pe termen scurt primite	261	X	X
	Credite pe termen scurt contractate de autoritățile locale și instituții din subordinea acestora (ct.1620100+1630100+1670101+1670103+ 1670109+ 5190101+ 5190102+ 5190106+ 5190180+ 5190190). Total (rd.263+264+265+265.1), din care acordate de:	262	0	0
	-Instituții de credit rezidente (S122)	263	0	0
	-Alți rezidenți (S123,S124,S125)	264	0	0
	-Nerezidenți (S21,S22)	265	0	0
	Credite pe termen scurt primite din venituri din privatizare, de către instituțiile publice din administrația locală (ct.1620100+1670103+ 5190102+ 5190180)(S1311)	265.1	0	0
	Credite pe termen scurt primite din contul curent general al trezoreriei statului de către instituțiile publice din administrația locală (ct.5190108+1670102)	266	0	0
	Credite pe termen scurt primite din bugetul local, de către instituțiile publice de subordonare locală, (ct.5190105)	267	0	0
	Sume primite din fondul de rulment conform legii (ct.5190107)	267.1	0	181,783
	Total (în baze cash)(rd.262+266+267+267.1)	268	0	181,783
	Dobânzi de plătit aferente creditelor pe termen scurt contractate de instituțiile publice din administrația locală (ct.1680200+1680300+1680701 +1680703+1680709+5180606+5180608+5180609). Total (rd.270+271+272+272.1), din care acordate de:	269	0	0
	-Instituții de credit rezidente (S122)	270	0	0
	-Alți rezidenți (S123,S124,S125)	271	0	0
	-Nerezidenți (S21,S22)	272	0	0
	-Administrația centrală (S1311) Dobânzi de plătit aferente creditelor pe termen scurt primite din venituri din privatizare (ct.168070301 + 5180606)	272.1	0	0
	Dobânzi de plătit aferente creditelor pe termen scurt primite din contul curent general al trezoreriei statului (ct.1680702+5180605)	273	0	0
	Total (dobânzi de plătit)(rd.269+273)	274	0	0
	Total (în baze accrual) (cash+dobânzi)(rd.268+274)	275	0	181,783
	Credite pe termen scurt primite rezultate din reclassificarea creditelor comerciale în împrumuturi (Maastricht debt) conform deciziei Eurostat	276	X	X
	Credite pe termen scurt provenind din reclassificarea creditelor comerciale în împrumuturi (Maastricht debt), conform deciziei Eurostat, (ct.1670108+5190110).Total (rd.278+279+280+281) din care acordate de:	277	0	0
	-Instituții de credit rezidente (S122) (În cazul refinanțării fără regres a unei creanțe asupra guvernului)	278	0	0

Nr crt	DENUMIREA INDICATORILOR	COD RÂND	SOLD LA INCEPUTUL ANULUI	SOLD LA SFÂRSITUL PERIOADEI
A	B	C	1	2
	-Alți rezidenți (S123) (În cazul refinanțării fără regres a unei creanțe asupra guvernului)	279	0	0
	-Nerezidenți (S21,S22)	280	0	0
	-Operatori economici (S11) (În cazul restructurării creditelor comerciale)	281	0	0
	Dobânzi de plătit aferente creditelor pe termen scurt provenind din reclassificarea creditelor comerciale în împrumuturi (Maastricht debt), conform deciziei Eurostat, (ct.1680708+ 5180609+5180800). Total (rd.283+284+284.1+284.2) din care acordate/achizitionate de:	282	0	0
	-Instituii de credit rezidente (S122) (În cazul refinanțării fără regres a unei creanțe asupra guvernului)	283	0	0
	-Alți rezidenți (S123) (În cazul refinanțării fără regres a unei creanțe asupra guvernului)	284	0	0
	-Nerezidenți (S21,S22)	284.1	0	0
	-Operatori economici (S11) (În cazul restructurării creditelor comerciale)	284.2	0	0
2	Credite pe termen lung primite	285	X	X
	Credite pe termen lung primite (contractate, garantate, asimilate, etc.) de institutiile publice locale (ct.1620200+1630200+1670201+1670202+1670203+1670209). Total (rd.287+288+289+289.1) din care acordate de :	286	0	0
	-Instituii de credit rezidente (S122)	287	0	0
	-Alți rezidenți (S123,S124,S125)	288	0	0
	-Nerezidenți (S21,S22)	289	0	0
	-Administrația centrală (S1311) Credite pe termen lung primite din venituri din privatizare de către instituii publice din administrația locală (ct.1620200+1670203)	289.1	0	0
	Total (în baze cash)(rd.286)	290	0	0
	Dobânzi de plătit aferente creditelor pe termen lung primite (contractate garantate, asimilate, etc.) de institutiile publice din administrația locală (ct.1680200+1680300+1680701+1680702+168070302+1680709) Total (rd.292+293+294+294.1) din care acordate de :	291	0	0
	-Instituii de credit rezidente (S122)	292	X	X
	-Alți rezidenți (S 123, S124, S125)	293	X	X
	-Nerezidenți (S21,S22)	294	X	X
	-Administrația centrală (S1311) Dobânzi de plătit aferente creditelor pe termen lung primite din venituri din privatizare (ct.168070302)	294.1	X	X
	Total dobânzi de plătit (rd 291)	295	0	0
	Total (în baze accrual)(cash+dobânzi) (rd.2901+295)	296	0	0
	Credite pe termen lung primite rezultate din reclassificarea creditelor comerciale în împrumuturi (Maastricht debt) conform deciziei Eurostat	297	X	X
	Credite pe termen lung provenind din reclassificarea creditelor comerciale în împrumuturi (Maastricht debt), conform deciziei Eurostat, (ct.1670208).Total (rd.299+300+301+302) din care acordate de:	298	0	0
	-Instituii de credit rezidente (S122) (În cazul refinanțării fără regres a unei creanțe asupra guvernului)	299	0	0
	-Alți rezidenți (S123) (În cazul refinanțării fără regres a unei creanțe asupra guvernului)	300	0	0
	-Nerezidenți (S21,S22)	301	0	0
	-Operatori economici (S11) (În cazul restructurării creditelor comerciale)	302	0	0
	Dobânzi de plătit aferente creditelor pe termen lung provenind din reclassificarea creditelor comerciale în împrumuturi (Maastricht debt), conform deciziei Eurostat, (ct.1680708). Total (rd.304+305+306+307) din care acordate de:	303	0	0
	-Instituii de credit rezidente (S122) (În cazul refinanțării fără regres a unei creanțe asupra guvernului)	304	X	X

Nr crt	DENUMIREA INDICATORILOR	COD RAND	SOLD LA INCEPUTUL ANULUI	SOLD LA SFARSITUL PERIOADEI
A	B	C	1	2
	-Alti rezidenți (S123) (În cazul refinanțării fără regres a unei creanțe asupra guvernului)	305	X	X
	-Nerezidenți (S21,S22)	306	X	X
	-Operatori economici (S11) (În cazul restructurării creditelor comerciale)	307	X	X
E	ALTE CONTURI DE PLATIT	310	X	X
E.1	Credite comerciale și avansuri primite	311	X	X
	Datorii comerciale necurente legate de livrări de bunuri și servicii (ct.4010200+4030200+4040200+4050200+4620201). Total (rd.313+314+318+319+) din care către :	312	0	0
	-Operatori economici (S11)	313	0	0
	-Instituii publice, din care (rd.315+316+317):	314	0	0
	- Administratia centrală (S1311)	315	0	0
	- Administratia locală (S1313)	316	0	0
	- Asigurări sociale (S1314)	317	0	0
	-Alti rezidenți (S123,S124,S125)	318	0	0
	-Nerezidenți (S21,S22)	319	0	0
	Datorii comerciale curente legate de livrări de bunuri și servicii (ct.4010100+4030100+4040100 +4050100+4080000 + 4190000+ 4620101) din care către :	320	289,591	326,441
	-Operatori economici (ct.4010100+4030100+4040100 +4050100+4080000 + 4190000+ 4620101)(S11)	321	289,591	326,441
	-Instituii publice, din care (rd.323+324+325):	322	0	0
	- Administratia centrală (S1311)	323	0	0
	- Administratia locală (S1313)	324	0	0
	-Asigurări sociale (S1314)	325	0	0
	-Alti rezidenți (S123,S124,S125)	326	0	0
	Nerezidenți (S21,S22)	327	0	0
E.2	Alte datorii de plătit exclusiv creditele comerciale și avansuri	330	0	X
	Datoriile institutiilor publice din administratia locală către bugete (ct.4420300+4310100+4310200+4310300+4310400+4310500+sc4310700+4370100+4370200+4370300+4420800+4440000+4460000+4480100)	331	236,581	257,367
	Salariile angajaților (ct. 4210000+4230000+4260000 +4270100+4270300+4280101)	332	140,400	169,776
	Alte drepturi cuvenite altor categorii de persoane (ct.4260000+4270200 +4270300+4290000+4380000)	333	0	0
	Datorii către fondul de risc (ctx.4620109+4620209)	334	0	0
	Total (rd.331+332+333+334)	335	376,981	427,143
	Datorii din operațiuni cu fonduri externe nerambursabile de la Comisia Europeană	340	0	0
	Avansuri primite de Instituii publice -beneficiari finali- reprezentând prefinanțare pentru proiecte finanțate din fonduri externe nerambursabile postaderare (ct.4580501+4580502)	341	0	0
	Alte datorii	342	X	X
	Provizioane necurente (ct.1510201+1510202+1510203 +1510204 +1510208) , din care:	342.1	0	0
	Provizioane necurente, constituite conform O.M.F.P. 416/2013 reprezentând arierate în litigiu (din soldul ct. 1510201).	342.2	0	0
	Provizioane necurente, constituite conform OUG 71/2009 și OG 17/2012 reprezentând drepturi salariale câștigate în instanță(ct.1510203).	342.3	0	0
	Provizioane curente, din care:	343	0	0
	Provizioane curente, constituite conform O.M.F.P. 416/2013 reprezentând arierate în litigiu (din soldul ct.1510101).	343.1	0	0

Nr crt.	DENUMIREA INDICATORILOR	COD RÂND	SOLD LA ÎNCEPUTUL ANULUI	SOLD LA SFÂRȘITUL PERIOADEI
A	B	C	1	2
	Provizioane curente, constituite conform OUG 71/2009 și OG 17/2012 reprezentând drepturi salariale câștigate în instanță (ct.1510103).	343.2	0	0
E.3	Plăți restante	345	X	X
	Plăți restante ale instituțiilor publice din administrația locală (reprezentând datoriile neachitate la termen) din operațiuni comerciale.Total (rd.346,1+347+351+352), din care către:	346	0	0
	Operatori economici (S11)	346,1	X	X
	-Instituții publice, din care (rd.348+349+350):	347	0	0
	- Administrația centrală (S1311)	348	X	X
	- Administrația locală (S1313)	349	X	X
	- Asigurări sociale (S1314)	350	X	X
	-Alți rezidenți (S123,S124,S125)	351	X	X
	-Nerezidenți (S21,S22)	352	X	X
	Plăți restante ale instituțiilor publice din administrația locală- (reprezentând datoriile neachitate la termen) către bugetul general consolidat	353	X	X
	Plăți restante ale instituțiilor publice din administrația locală (reprezentând datoriile neachitate la termen) din drepturi salariale, neachitate	354	X	X
	Plăți restante ale instituțiilor publice din administrația locală către alte categorii de persoane (reprezentând datoriile neachitate la termen) din burse, ajutoare și alte drepturi neachitate	355	X	X
	Plăți restante ale instituțiilor publice din administrația locală (reprezentând datoriile neachitate la termen) din împrumuturi nerambursate la scadență. Total (rd.357+358+359) din care, către :	356	0	0
	Instituții de credit rezidente (S122)	357	X	X
	Alți rezidenți (S123,S124,S125)	358	X	X
	Nerezidenți (S21,S22)	359	X	X
	Plăți restante ale instituțiilor publice din administrația locală (reprezentând datoriile neachitate la termen) din dobânzi restante. (1681+1682+1683+1684+1685+1687+5186). Total (rd.361+362+363) din care, către :	360	0	0
	Instituții de credit rezidente (S122)	361	X	X
	Alți rezidenți (S123,S124,S125)	362	X	X
	Nerezidenți (S21,S22)	363	X	X
	Creditori bugetari (467)	364	X	X
	Total(rd.346+353+354+355+356+360+364)	375	0	0

Ordonator principal de credite,
CURUȚI IONEL



Conducătorul compartimentului financiar-contabil,
BALU CALIN

PLĂȚI RESTANTE

la data de 30/06/2017


Cod 40

DENUMIREA INDICATORILOR A	COD RÂND B	SOLD LA INCEPUTUL ANULUI 01	Sold la finele perioadei	
			TOTAL 02	din care : afereant sumelor angajate din prevederi bugetare 03
Plati RESTANTE-TOTAL (rd. 150+300), din care:	01	0	0	0
-sub30dezile(rd.151+301)	02	0	0	0
-peste 30 dezile (rd.152+302)	03	0	0	0
-peste 90 de zile (rd. 153+303)	04	0	0	0
-peste 120 zile (rd. 154+304)	05	0	0	0
-peste 1 an (rd. 155+305)	06	0	0	0
Plati RESTANTE-TOTAL SECTIUNEA DE FUNCTIONARE rd.160+170+240+250+270+280+290), din care:	150	0	0	0
-sub30dezile (rd.161+171+241+251+271+281+291)	151	0	0	0
-peste 30 dezile (rd. 162+172+242+252+272+282+292)	152	0	0	0
-peste 90 dezile (rd. 163+173+243+253+273+283+293)	153	0	0	0
-peste 120zile(rd. 165+174+245+257+274+284+294)	154	0	0	0
-peste 1 an(rd. 166+175+246+258+275+285+295)	155	0	0	0
Plati restante catre furnizori, creditorii din operatiile comerciale (ct.401, ct.403, 462) (rd.161+162+163+165+166) din care:	160	0	0	0
-sub 30 de zile	161			
-peste 30 de zile	162			
-peste 90 de zile din care:	163			
-(ct.462)	164			
-peste 120zile	165			
-peste 1 an	166			
Plati restante fata de bugetul general consolidat (rd.171+172+173+174+175) din care:	170	0	0	0
-sub 30 de zile	171			
-peste 30 de zile	172			
-peste 90 de zile	173			
-peste 120zile	174			
-peste 1 an	175			
Plati restante fata de salariati (drepturi salariale), (ct.421, ct.423, d.425.ct.4271 Tct 4273 ct.4281) (rd.241+242+243+245+246) din care:	240	0	0	0
-sub 30 de zile	241			
-peste 30 de zile	242			
-peste 90 de zile	243			
-din care(ct.4271+4273)	244			
-peste 120zile	245			
-peste 1 an	246			

DENUMIREA INDICATORILOR A	COD RÂND B	SOLD LA INCEPUTUL ANULUI 01	Sold la finele perioadei	
			TOTAL 02	din care aferent sumelor angajate din prevederi bugetare 03
Plati restante faTA de alte categorii de persoane, (ct.4273, ct.429, ct.438) (rd.251+252+253+257+258) din care:	250	0	0	0
-sub 30 de zile :	251			
-peste 30 de zile :	252			
-peste 90 de zile din care:(rd.254+255+256)	253			
-(ct.4273)	254			
-(ct.429)	255			
-(ct.438)	256			
-peste 120 zile	257			
-peste 1 an	258			
Imprumuturi nerambursate la scadenTA, (ct.1611, ct.1621, ct.1631, ct. 1651, ct. 1671,ct. 169, ct.5192, ct.5195, ct.5196, ct.5197,ct.5198) (rd.271+272+273+274+275) din care:	270	0	0	0
-sub 30 de zile	271			
-peste 30 de zile	272			
-peste 90 de zile	273			
-peste 120 zile	274			
-peste 1 an	275			
Dobanzi restante, din care: (aferente celor de ia rand 270), (ct.1681, ct.1682, ct. 1683, ct.1685, ct.1687, ct.5186) (rd.281+282+283+284+285)din care:	280	0	0	0
-sub 30 de zile	281			
-peste 30 de zile	282			
-peste 90 de zile	283			
-peste 120 zile	284			
-peste 1 an	285			
Creditori bugetari (ct.467) (rd.291+292+293+294+295)din care:	290	0	0	0
-sub 30 de zile	291			
-peste 30 de zile	292			
-peste 90 de zile	293			
-peste 120 zile	294			
-peste 1 an	295			
Plati RESTANTE-TOTAL SECTIUNEA DEZVOLTARE (rd.310+320+330) din care:	300	0	0	0
-sub 30 de zile (rd. 311+321+331)	301	0	0	0
-peste 30 de zile (rd.312+322+332)	302	0	0	0
-peste 90 de zile (rd.313+323+333)	303	0	0	0
-peste 120 zile (rd. 315+324+334)	304	0	0	0
-peste 1 an (rd. 316+325+335)	305	0	0	0
Plati restante cAtre furnizori, creditori din operatiI comerciale (ct.404, ct.405+462) (rd.311+312+313+315+316)din care:	310	0	0	0
-sub 30 de zile	311			
-peste 30 de zile	312			
-peste 90 de zile din care:	313			
-(ct.462)	314			
-peste 120 zile	315			
-peste 1 an	316			

DENUMIREA INDICATORILOR A	COD RÂND B	SOLD LA INCEPUTUL ANULUI 01	Sold la finele perioadei	
			TOTAL 02	din care afereant sumelor angajate din prevederi bugetare 03
Imprumuturi nerambursate la scadenta, (ct.1611, ct.1621, ct.1631, ct. 1651, ct.1671, ct.169, ct.5192, ct.5195, ct.5196, ct.5197, ct.5198) (rd.321+322+323+324+325) din care:	320	0	0	0
-sub 30 de zile	321			
-peste 30 de zile	322			
-peste 90 de zile	323			
-peste 120 zile	324			
-peste 1 an	325			
Dobanzi restante, din care: (afereante celor de la rand 320), (ct.1681, ct.1682, ct. 1683, ct.1685, ct.1687, ct.5186) (rd.331+332+333+334+335) din care:	330	0	0	0
-sub 30 de zile	331			
-peste 30 de zile	332			
-peste 90 de zile	333			
-peste 120 zile	334			
-peste 1 an	335			

Ordonator principal de credite,
CURUTI IONEL



Conducătorul compartimentului
financiar-contabil,
BALU CALIN

SITUAȚIA CENTRALIZATĂ
Situația centralizată a arieratelor bugetului general al unității administrativ teritoriale


la data de 30/06/2017

Cod 99

-lei-

Nr. rând	Explicație	Total arierate	FONDURI EXTERNE NERAMBURSABILE (FEN)				Total arierate ale instituțiilor publice finanțate integral din venituri proprii	Sume care fac obiectul art. 49 alin. (13^2) din legea nr. 273/2006
			Arierate aferente programelor naționale u.a.t. și instituțiilor publice subordonate, cu excepția celor finanțate integral din venituri proprii	Arierate aferente fondurilor externe nerambursabile postaderare ale u.a.t. și instituțiilor publice subordonate, cu excepția celor finanțate integral din venituri proprii	Arierate aferente fondurilor externe nerambursabile preaderare (sursa 08) ale u.a.t. și instituțiilor publice subordonate, cu excepția celor finanțate integral din venituri proprii	4		
A	B	1	2	3	4	5	6	
1	sold la finele lunii precedente	0	0	0	0	0	0	
2	sold la finele perioadei	0	0	0	0	0	0	
3	% diminuare arierate luna raportare****)(rd3=1- rd2/rd1)	X	X	X	X	X	X	

Ordonator principal de credite,
CURUTI IONEL



Conducătorul compartimentului financiar-contabil,
BALU CALIN

CONT DE EXECUȚIE AL BUGETULUI LOCAL - VENITURI

la data de 30/06/2017

Sectiunea FUNCTIONARE+DEZVOLTARE

Cod 20

-lei-

DENUMIREA INDICATORILOR	Cod indicator	Prevederi bugetare		Drepturi constatate			Încasări realizate	Stingeri pe alte căi decât încasări	Drepturi constatate de încasat
		anuale aprobate la finele perioadei de raportare	trimestriale cumulate	Total, din care 3=4+5	din anii precedenți	din anul curent			
A	B	1	2	3=4+5	4	5	6	7	8
TOTAL VENITURI (cod 00.02+00.15+00.16+00.17)	00.01	3,780,000	1,971,000	2,420,755	164,821	2,255,934	2,186,418	0	234,337
VENITURI PROPRII (cod00.02D-11.02D-37.02D+00.15)	49.90	1,950,000	1,047,000	1,555,778	164,821	1,390,957	1,321,441	0	234,337
I. VENITURI CURENTE	00.02	3,747,000	1,965,000	2,236,954	164,821	2,072,133	2,002,617	0	234,337
A. VENITURI FISCALE	00.03	3,349,000	1,775,000	2,033,657	112,920	1,920,737	1,900,710	0	132,947
A1. IMPOZIT PE VENIT, PROFIT SI CASTIGURI DIN CAPITAL	00.04	1,361,000	724,000	833,351	0	833,351	833,351	0	0
A1.1. IMPOZIT PE VENIT, PROFIT SI CASTIGURI DIN CAPITAL DE LA PERSOANE JURIDICE (cod01.02)	00.05	2,000	2,000	2,520	0	2,520	2,520	0	0
A1.2. IMPOZIT PE VENIT, PROFIT SI CASTIGURI DIN CAPITAL DE LA PERSOANE FIZICE (cod 04.02)	00.06	1,359,000	722,000	830,831	0	830,831	830,831	0	0
Impozit pe venit (cod 03.02.18)	03.02	2,000	2,000	2,520	0	2,520	2,520	0	0
Impozitul pe veniturile din transferul proprietatilor imobiliare din patrimoniul personal	03.02.18	2,000	2,000	2,520	0	2,520	2,520	0	0
Cote si sume defalcate din impozitul pe venit (cod 04.02.01+04.02.04)	04.02	1,359,000	722,000	830,831	0	830,831	830,831	0	0
Cote defalcate din impozitul pe venit	04.02.01	256,000	136,000	191,197	0	191,197	191,197	0	0
Sume alocate din cotele defalcate din impozitul pe venit pentru echilibrarea bugetelor locale	04.02.04	1,103,000	586,000	639,634	0	639,634	639,634	0	0
A3. IMPOZITE SI TAXE PE PROPRIETATE (cod 07.02)	00.09	124,000	88,000	239,076	84,907	154,169	155,724	0	83,352
Impozite si taxe pe proprietate (cod 07.02.01+07.02.02.03+07.02.50)	07.02	124,000	88,000	239,076	84,907	154,169	155,724	0	83,352
Impozit si taxa pe cladiri (cod 07.02.01.01+07.02.01.02)	07.02.01	36,000	25,000	70,588	9,588	61,000	55,736	0	14,852
Impozitul pe cladiri de la persoane fizice	07.02.01.01	24,000	15,000	29,130	5,130	24,000	14,956	0	14,174
Impozit si taxa pe cladiri de la persoane juridice	07.02.01.02	12,000	10,000	41,458	4,458	37,000	40,780	0	678
Impozit si taxa pe teren (cod 07.02.02.01 la 07.02.02.03)	07.02.02	88,000	63,000	168,488	75,319	93,169	99,988	0	68,500
Impozitul pe terenuri de la persoane fizice	07.02.02.01	22,000	17,000	25,361	3,361	22,000	21,909	0	3,452
Impozitsi taxa pe teren de la persoane juridice	07.02.02.02	7,000	7,000	15,005	3,005	12,000	14,628	0	377
Impozitul pe terenul extravilan	07.02.02.03	59,000	39,000	128,122	68,953	59,169	63,451	0	64,671

DENUMIREA INDICATORILOR	Cod indicator	Prevederi bugetare		Drepturi constatate			Incasări realizate	Stingeri pe alte căi decât încasări	Drepturi constatate de încasat
		anuale aprobate la finele perioadei de raportare		Total, din care	din anii precedenți	din anul curent			
		1	2						
A	B						6	7	8
A4.IMPOZITE SI TAXE PE BUNURI SI SERVICII (cod 11.02)	00.10	1,860,000	961,000	954,995	28,013	926,982	905,400	0	49,595
Sume defalcate din TVA (cod 11.02.01 la 11.02.07)	11.02	1,797,000	918,000	862,959	0	862,959	862,959	0	0
Sume defalcate din taxa pe valoarea adaugata pentru finantarea cheltuielilor descentralizate la nivelul comunelor, oraselor, municipiilor, sectoarelor si Municipiului Bucuresti	11.02.02	1,308,000	677,000	621,959	0	621,959	621,959	0	0
Sume defalcate din taxa pe valoarea adaugata pentru drumuri	11.02.05	200,000	96,000	96,000	0	96,000	96,000	0	0
Sume defalcate din taxa pe valoarea adaugata pentru echilibrarea bugetelor locale	11.02.06	289,000	145,000	145,000	0	145,000	145,000	0	0
Taxe pe utilizarea bunurilor, autorizarea utilizarii bunurilor sau pe desfasurarea de activitati (cod 16.02.02+16.02.03+16.02.50)	16.02	63,000	43,000	92,036	28,013	64,023	42,441	0	49,595
Impozit pe mijloacele de transport (cod 16.02.02.01+16.02.02.02)	16.02.02	63,000	43,000	89,918	27,961	61,957	40,375	0	49,543
Impozit pe mijloacele de transport detinute de persoane fizice*)	16.02.02.01	38,000	20,000	58,053	21,107	36,946	16,535	0	41,518
Impozit pe mijloacele de transport detinute de persoane juridice*)	16.02.02.02	25,000	23,000	31,865	6,854	25,011	23,840	0	8,025
Alte taxe pe utilizarea bunurilor, autorizarea utilizarii bunurilor sau pe desfasurarea de activitati	16.02.50	0	0	2,118	52	2,066	2,066	0	52
A6. ALTE IMPOZITE SI TAXE FISCALE	00.11	4,000	2,000	6,235	0	6,235	6,235	0	0
Alte impozite si taxe fiscale (cod 18.02.50)	18.02	4,000	2,000	6,235	0	6,235	6,235	0	0
Alte impozite si taxe	18.02.50	4,000	2,000	6,235	0	6,235	6,235	0	0
C. VENITURI NEFISCALE	00.12	398,000	190,000	203,297	51,901	151,396	101,907	0	101,390
C1. VENITURI DIN PROPRIETATE (cod 30.02+31.02)	00.13	50,000	25,000	102,565	97,122	5,443	22,681	0	79,884
Venituri din proprietate (cod 30.02.01 la 30.02.50)	30.02	50,000	25,000	102,565	97,122	5,443	22,681	0	79,884
Venituri din concesiuni si inchideri	30.02.05	50,000	25,000	102,565	97,122	5,443	22,681	0	79,884
Alte venituri din concesiuni si inchirieri de catre institutiile publice	30.02.05.30	50,000	25,000	102,565	97,122	5,443	22,681	0	79,884
C2.VANZARI DE BUNURI SI SERVICII (cod 33.02+34.02+35.02+36.02+37.02)	00.14	348,000	165,000	100,732	-45,221	145,953	79,226	0	21,506
Venituri din prestari de servicii si alte activitati (cod 33.02.08 la 33.02.50)	33.02	324,000	153,000	67,898	-74,448	142,346	67,898	0	0
Venituri din prestari de servicii	33.02.08	0	0	800	0	800	800	0	0
Alte venituri din prestari de servicii si alte activitati	33.02.50	324,000	153,000	67,098	-74,448	141,546	67,098	0	0
Venituri din taxe administrative, eliberari permise (cod 34.02.02+34.02.50)	34.02	0	0	377	0	377	377	0	0


DENUMIREA INDICATORILOR	Cod indicator	Prevederi bugetare		Drepturi constatate			Incasări realizate	Stingeri pe alte căi decât încasări	Drepturi constatate de încasat
		Prevederi bugetare		Total, din care 3=4+5	din anii precedenți	din anul curent			
		anuale aprobate la finele perioadei de raportare	trimestriale cumulate						
A	B	1	2	3=4+5	4	5	6	7	8
Taxe extrajudiciare de timbru	34.02.02	0	0	377	0	377	377	0	0
Amenzi, penalități și confiscări (cod 35.02.01 la 35.02.50)	35.02	24,000	12,000	32,457	29,227	3,230	10,951	0	21,506
Venituri din amenzi și alte sancțiuni aplicate potrivit dispozițiilor legale	35.02.01	24,000	12,000	32,457	29,227	3,230	10,951	0	21,506
venituri din amenzi și alte sancțiuni aplicate de către alte institutii de specialitate	35.02.01.02	24,000	12,000	32,457	29,227	3,230	10,951	0	21,506
Transferuri voluntare, altele decât subvențiile (cod 37.02.01+37.02.50)	37.02	0	0	0	0	0	0	0	0
Varsaminte din de pentru finanțarea secțiunii de (cu semnul minus)	37.02.03	-639,000	-327,000	-324,240	0	-324,240	-324,240	0	0
IV. SUBVENTII (cod 42.02+43.02)	00.17	33,000	6,000	2,018	0	2,018	2,018	0	0
SUBVENTII DE LA ALTE NIVELE ALE ADMINISTRATIEI PUBLICE (cod 42.02+43.02)	00.18	33,000	6,000	2,018	0	2,018	2,018	0	0
Subvenții de la bugetul de stat	42.02	33,000	6,000	2,018	0	2,018	2,018	0	0
B. CURENTE (cod 42.02.21 la 42.02.36)	00.20	33,000	6,000	2,018	0	2,018	2,018	0	0
Subvenții pentru acordarea ajutorului pentru încălzirea locuinței cu lemne, carbuni, combustibili petrolieri	42.02.34	33,000	6,000	2,018	0	2,018	2,018	0	0
Varsaminte din de	37.02.04	639,000	327,000	324,240	0	324,240	324,240	0	0
III. OPERATIUNI FINANCIARE (cod 40.02)	00.16	0	0	181,783	0	181,783	181,783	0	0
Incasari din rambursarea imprumuturilor acordate (cod 40.02.13+40.02.14+40.02.16)	40.02	0	0	181,783	0	181,783	181,783	0	0
Sume din excedentul bugetului local utilizate pentru finanțarea cheltuielilor SECȚIUNII de	40.02.14	0	0	181,783	0	181,783	181,783	0	0
TOTAL VENITURI SECȚIUNEA FUNCTIONARE (cod 00.02+00.15+00.16+00.17)	00.01F	3,141,000	1,644,000	1,914,732	164,821	1,749,911	1,680,395	0	234,337
VENITURI PROPRII (cod 00.02D-11-02D-37.02D+00.15)	49.90	1,950,000	1,047,000	1,555,778	164,821	1,390,957	1,321,441	0	234,337
I. VENITURI CURENTE	00.02	3,747,000	1,965,000	2,236,954	164,821	2,072,133	2,002,617	0	234,337
A. VENITURI FISCALE	00.03	3,349,000	1,775,000	2,033,657	112,920	1,920,737	1,900,710	0	132,947
A1. IMPOZIT PE VENIT, PROFIT SI CASTIGURI DIN CAPITAL	00.04	1,361,000	724,000	833,351	0	833,351	833,351	0	0
A1.1. IMPOZIT PE VENIT, PROFIT SI CASTIGURI DIN CAPITAL DE LA PERSOANE JURIDICE (cod 01.02)	00.05	2,000	2,000	2,520	0	2,520	2,520	0	0
A1.2. IMPOZIT PE VENIT, PROFIT SI CASTIGURI DIN CAPITAL DE LA PERSOANE FIZICE (cod 04.02)	00.06	1,359,000	722,000	830,831	0	830,831	830,831	0	0
Impozit pe venit (cod 03.02.18)	03.02	2,000	2,000	2,520	0	2,520	2,520	0	0
Impozitul pe veniturile din transferul proprietatilor imobiliare din patrimoniul personal	03.02.18	2,000	2,000	2,520	0	2,520	2,520	0	0

A	B	Cod indicator	Prevederi bugetare		Drepturi constatate			încasări realizate	Stingeri pe alte căi decât încasări	Drepturi constatate de încasat
			anuale aprobate la finele perioadei de raportare	trimestriale cumulate	Total, din care 3=4+5	din anii precedenți	din anul curent			
Cote si sume defalcate din impozitul pe venit (cod 04.02.01+04.02.04)		04.02	1,359,000	722,000	830,831	0	830,831	830,831	0	0
Cote defalcate din impozitul pe venit		04.02.01	256,000	136,000	191,197	0	191,197	191,197	0	0
Sume alocate din cotele defalcate din impozitul pe venit pentru echilibrarea bugetelor locale		04.02.04	1,103,000	586,000	639,634	0	639,634	639,634	0	0
A3. IMPOZITE SI TAXE PE PROPRIETATE (cod 07.02)		00.09	124,000	88,000	239,076	84,907	154,169	155,724	0	83,352
Impozite si taxe pe proprietate (cod 07.02.01+07.02.02.01+07.02.02.03)		07.02	124,000	88,000	239,076	84,907	154,169	155,724	0	83,352
Impozit si taxa pe cladiri (cod 07.02.01.01+07.02.01.02)		07.02.01	36,000	25,000	70,588	9,588	61,000	55,736	0	14,852
Impozitul pe cladiri de la persoane fizice		07.02.01.01	24,000	15,000	29,130	5,130	24,000	14,956	0	14,174
Impozit si taxa pe cladiri de la persoane juridice		07.02.01.02	12,000	10,000	41,458	4,458	37,000	40,780	0	678
Impozit si taxa pe teren (cod 07.02.02.01 la 07.02.02.03)		07.02.02	88,000	63,000	168,488	75,319	93,169	99,988	0	68,500
Impozitul pe terenuri de la persoane fizice		07.02.02.01	22,000	17,000	25,361	3,361	22,000	21,909	0	3,452
Impozitsi taxa pe teren de la persoane juridice		07.02.02.02	7,000	7,000	15,005	3,005	12,000	14,628	0	377
Impozitul pe terenul extravilan		07.02.02.03	59,000	39,000	128,122	68,953	59,169	63,451	0	64,671
A4. IMPOZITE SI TAXE PE BUNURI SI SERVICII (cod 11.02)		00.10	1,860,000	961,000	954,995	28,013	926,982	905,400	0	49,595
Sume defalcate din TVA (cod 11.02.01 la 11.02.07)		11.02	1,797,000	918,000	862,959	0	862,959	862,959	0	0
Sume defalcate din taxa pe valoarea adaugata pentru finantarea cheltuielilor descentralizate la nivelul comunitatilor locale, oraselor, municipiilor, sectoarelor si Municipiului Bucuresti		11.02.02	1,308,000	677,000	621,959	0	621,959	621,959	0	0
Sume defalcate din taxa pe valoarea adaugata pentru drumuri		11.02.05	200,000	96,000	96,000	0	96,000	96,000	0	0
Sume defalcate din taxa pe valoarea adaugata pentru echilibrarea bugetelor locale		11.02.06	289,000	145,000	145,000	0	145,000	145,000	0	0
Taxe pe utilizarea bunurilor, autorizarea utilizarii bunurilor sau pe desfasurarea de activitati (cod 16.02.02+16.02.03+16.02.50)		16.02	63,000	43,000	92,036	28,013	64,023	42,441	0	49,595
Impozit pe mijloacele de transport (cod 16.02.02.01+16.02.02.02)		16.02.02	63,000	43,000	89,918	27,961	61,957	40,375	0	49,543
Impozit pe mijloacele de transport detinute de persoane fizice*)		16.02.02.01	38,000	20,000	58,053	21,107	36,946	16,535	0	41,518
Impozit pe mijloacele de transport detinute de persoane juridice*)		16.02.02.02	25,000	23,000	31,865	6,854	25,011	23,840	0	8,025
Alte taxe pe utilizarea bunurilor, autorizarea utilizarii bunurilor sau pe desfasurarea de activitati		16.02.50	0	0	2,118	52	2,066	2,066	0	52
A6. ALTE IMPOZITE SI TAXE FISCALE		00.11	4,000	2,000	6,235	0	6,235	6,235	0	0
Alte impozite si taxe fiscale (cod 18.02.50)		18.02	4,000	2,000	6,235	0	6,235	6,235	0	0

DENUMIREA INDICATORILOR	Cod indicator	Prevederi bugetare		Drepturi constatate			Incasări realizate	Stingeri pe alte căi decât încasări	Drepturi constatate de încasat
		anuale aprobate la finele perioadei de raportare	trimestriale cumulate	Total, din care 3-4+5	din anii precedenți	din anul curent			
A	B						6	7	8
Alte impozite si taxe	18.02.50	4,000	2,000	6,235	0	6,235	6,235	0	0
C. VENITURI NEFISCALE	00.12	398,000	190,000	203,297	51,901	151,396	101,907	0	101,390
C1. VENITURI DIN PROPRIETATE (cod 30.02+31.02)	00.13	50,000	25,000	102,565	97,122	5,443	22,681	0	79,884
Venituri din proprietate (cod 30.02.01 la 30.02.50)	30.02	50,000	25,000	102,565	97,122	5,443	22,681	0	79,884
Venituri din concesiuni si inchideri	30.02.05	50,000	25,000	102,565	97,122	5,443	22,681	0	79,884
Alte venituri din concesiuni si inchirieri de catre institutiile publice	30.02.05.30	50,000	25,000	102,565	97,122	5,443	22,681	0	79,884
C2. VANZARI DE BUNURI SI SERVICII (cod 33.02+34.02+35.02+36.02+37.02)	00.14	348,000	165,000	100,732	-45,221	145,953	79,226	0	21,506
Venituri din prestari de servicii	33.02.08	0	0	800	0	800	800	0	0
Alte venituri din prestari de servicii si alte activitati	33.02.50	324,000	153,000	67,098	-74,448	141,546	67,098	0	0
Venituri din taxe administrative, eliberari permise (cod 34.02.02+34.02.50)	34.02	0	0	377	0	377	377	0	0
Taxe extrajudiciare de timbru	34.02.02	0	0	377	0	377	377	0	0
Amenzi, penalitati si confiscari (cod 35.02.01 la 35.02.50)	35.02	24,000	12,000	32,457	29,227	3,230	10,951	0	21,506
Venituri din amenzi si alte sanctiuni aplicate potrivit dispozitiilor legale	35.02.01	24,000	12,000	32,457	29,227	3,230	10,951	0	21,506
venituri din amenzi si alte sanctiuni aplicate de catre alte institutii de specialitate	35.02.01.02	24,000	12,000	32,457	29,227	3,230	10,951	0	21,506
Transferuri voluntare, altele decat subventiile (cod 37.02.01+37.02.50)	37.02	0	0	0	0	0	0	0	0
Varsaminte din de pentru finantarea sectiunii de (cu semnul minus)	37.02.03	-639,000	-327,000	-324,240	0	-324,240	-324,240	0	0
IV. SUBVENTII (cod 42.02+43.02)	00.17	33,000	6,000	2,018	0	2,018	2,018	0	0
SUBVENTII DE LA ALTE NIVELE ALE ADMINISTRATIEI PUBLICE (cod 42.02+43.02)	00.18	33,000	6,000	2,018	0	2,018	2,018	0	0
Subventii de la bugetul de stat	42.02	33,000	6,000	2,018	0	2,018	2,018	0	0
B. CURENTE (cod 42.02.21 la 42.02.36)	00.20	33,000	6,000	2,018	0	2,018	2,018	0	0
Subventii pentru acordarea ajutorului pentru incalzirea locuintei cu lemne, carbuni, combustibili petrolieri	42.02.34	33,000	6,000	2,018	0	2,018	2,018	0	0
TOTAL VENITURI SECTIUNEA DEZVOLTARE (cod 00.02+00.15+00.17+45.02)	00.01D	639,000	327,000	506,023	0	506,023	506,023	0	0
VENITURI PROPRII (cod 00.02D-11.02D-37.02D+00.15)	49.90D	0	0	181,783	0	181,783	181,783	0	0
I. VENITURI CURENTE	00.02D	639,000	327,000	324,240	0	324,240	324,240	0	0

DENUMIREA INDICATORILOR	Cod indicator	Prevederi bugetare		Drepturi constatate			Incasări realizate	Stingeri pe alte căi decât încasări	Drepturi constatate de încasat
		anuale aprobate la finele perioadei de raportare		Total, din care 3=4+5	din anii precedenți	din anul curent			
		1	2						
A	B						6	7	8
C. VENITURI NEFISCALE	00.12D	639,000	327,000	324,240	0	324,240	324,240	0	0
C2.VANZARI DE BUNURI SI SERVICII (cod 33.02+34.02+35.02+36.02+37.02)	00.14D	639,000	327,000	324,240	0	324,240	324,240	0	0
Transferuri voluntare, altele decat subventiile (cod 37.02.01+37.02.50)	37.02D	639,000	327,000	324,240	0	324,240	324,240	0	0
Varsaminte din sectiunea de functionare	37.02.04D	639,000	327,000	324,240	0	324,240	324,240	0	0
III. OPERATIUNI FINANCIARE (cod 40.02)	00.16D	0	0	181,783	0	181,783	181,783	0	0
Incasari din rambursarea imprumuturilor acordate (cod 40.02.13+40.02.14+40.02.16)	40.02D	0	0	181,783	0	181,783	181,783	0	0
Sume din excedentul bugetului local utilizate pentru finantarea cheltuielilor SECTIUNII de	40.02.14	0	0	181,783	0	181,783	181,783	0	0

Ordonator principal de credite,
CURUTI IONEL



Conducătorul compartimentului financiar-contabil,
BALU CALIN

CONT DE EXECUȚIE AL BUGETULUI LOCAL - CHETUIELI

la data de 30/06/2017

Sectiunea FUNCTIONARE+DEZVOLTARE

Cod 21


DENUMIREA INDICATORILOR	Cod indicator	Credite de angajament	Credite bugetare		Angajamente bugetare	Angajamente legale		Plăți	Angajamente legale de plătit	Cheltuieli efective
			anuale aprobate la finele perioadelor de raportare	trimestriale cumulate		din anii precedenți	din anul curent			
A	B	1	2	3	4	5	6	7-5-6	8	
^0TOTAL CHELTUIELI (cod 50.02+59.02+63.02+70.02+74.02+79.02)	00.01	0	3,961,783	2,152,783	2,152,783	2,021,568	2,021,568	0	1,824,915	
^0Partea I-a SERVICII PUBLICE GENERALE (cod 51.02+54.02+55.02.00.00+56.02+57.02)	50.02	0	1,264,250	674,250	674,250	641,283	641,283	0	624,541	
^0Autoritati publice si actiuni externe (cod 51.02.01)	51.02	0	1,264,250	674,250	674,250	641,283	641,283	0	624,541	
^0 Autoritati executive si legislative (cod 51.02.01.03)	51.02.01	0	1,264,250	674,250	674,250	641,283	641,283	0	624,541	
Autoritati executive	51.02.01.03	0	1,264,250	674,250	674,250	641,283	641,283	0	624,541	
^0Partea a II-a APARARE, ORDINE PUBLICA SI SIGURANTA NATIONALA (cod 60.02+61.02)	59.02	0	4,000	2,000	2,000	890	890	0	890	
^0Ordine publica si siguranta nationala (cod 61.02.03+61.02.05.00+61.02.50.00)	61.02	0	4,000	2,000	2,000	890	890	0	890	
Protecie civila si protectia contra incendiilor (protectie civila nonmilitara)	61.02.05.00	0	4,000	2,000	2,000	890	890	0	890	
^0Partea a III-a CHELTUIELI SOCIAL-CULTURALE (cod 65.02+66.02+67.02+68.02)	63.02	0	1,520,610	747,610	747,610	690,476	690,476	0	680,379	
^0Invatamant (cod 65.02.03+65.02.04+65.02.05.00+65.02.07+65.02.11+65.02.50.00)	65.02	0	834,000	458,000	458,000	419,464	419,464	0	435,594	
^0Invatamant prescolar si primar (cod 65.02.03.01+65.02.03.02)	65.02.03	0	450,120	248,560	248,560	238,688	238,688	0	242,286	
Invatamant prescolar	65.02.03.01	0	150,260	82,480	82,480	77,130	77,130	0	79,272	
Invatamant primar	65.02.03.02	0	299,860	166,080	166,080	161,558	161,558	0	163,014	

Anexa13
(la normele metodologice)

DENUMIREA INDICATORILOR	Cod indicator	Credite de angajament	Credite bugetare		Angajamente bugetare	Angajamente legale	Plăți		Cheltuieli efective
			anuale aprobate la finele perioadei de raportare	trimestriale cumulate			Total, din care	din anii precedenți	
A	B	1	2	3	4	5	6	7=5-6	8
^0Invatamant secundar (cod 65.02.04.01+65.02.04.02+65.02.04.03)	65.02.04	0	383,880	209,440	209,440	180,776	180,776	0	193,308
Invatamant secundar inferior	65.02.04.01	0	383,880	209,440	209,440	180,776	180,776	0	193,308
^0Cultura, recreere si religie (cod 67.02.03+67.02.05+67.02.06.00+67.02.50.00)	67.02	0	179,610	64,610	64,610	60,009	60,009	0	31,849
^0Servicii culturale (cod 67.02.03)	67.02.03	0	58,160	38,160	38,160	33,559	33,559	0	5,399
67.02.03.02+67.02.03.03+67.02.03.04+67.02.03.05+67.02.03.06+67.02.03.07+67.02.03.08+67.02.03.12+67.02.03.30)									
Camine culturale	67.02.03.07	0	58,160	38,160	38,160	33,559	33,559	0	5,399
^0Servicii recreative si sportive (cod 67.02.05.01+67.02.05.02+67.02.05.03)	67.02.05	0	121,450	26,450	26,450	26,450	26,450	0	26,450
Sport	67.02.05.01	0	95,000	0	0	0	0	0	0
Intretinere gradini publice, parcuri, zone verzi, baze sportive si de agrement	67.02.05.03	0	26,450	26,450	26,450	26,450	26,450	0	26,450
^0 Asigurari si asistenta sociala (cod 68.02.04.00+68.02.05+68.02.06.00+68.02.10.00+68.02.11.00+68.02.12.00+68.02.15+68.02.50.50)	68.02	0	507,000	225,000	225,000	211,003	211,003	0	212,936
^0Asistenta sociala in caz de boli si invaliditati (cod 68.02.05.02)	68.02.05	0	467,000	215,000	215,000	208,695	208,695	0	210,628
Asistenta sociala in caz de invaliditate	68.02.05.02	0	467,000	215,000	215,000	208,695	208,695	0	210,628
^0Prevenirea excluderii sociale (cod 68.02.15.01+68.02.15.02)	68.02.15	0	40,000	10,000	10,000	2,308	2,308	0	2,308
Ajutor social	68.02.15.01	0	40,000	10,000	10,000	2,308	2,308	0	2,308
^0Partea a IV-a SERVICII SI DEZVOLTARE PUBLICA, LOCUINTE, MEDIU SI APE (cod 70.02+74.02)	0.02	0	484,000	244,000	244,000	204,986	204,986	0	153,474
^0Locuinte, servicii si dezvoltare publica (cod 70.02.03+70.02.05+70.02.06.00+70.02.07.00+70.02.50.00)	70.02	0	158,000	84,000	84,000	56,292	56,292	0	51,547

Anexa 13
(la normele metodologice)

DENUMIREA INDICATORILOR	Cod indicator	Credite de angajament	Credite bugetare		Angajamente bugetare	Angajamente legale	Plăți		Cheltuieli efective
			anuale aprobate la finele perioadei de raportare	trimestriale cumulate			Total, din care	din anul precedent	
A	B	1	2	3	4	5	6	7=5-6	8
Alimentare cu apa	70.02.05	0	118,000	64,000	64,000	41,331	41,331	0	38,319
Alimentari cu apa si amenajari hidrotehnice (cod 70.02.05.01+70.02.05.02)	70.02.05.01	0	118,000	64,000	64,000	41,331	41,331	0	38,319
Iluminat public si electrificari rurale	70.02.06.00	0	40,000	20,000	20,000	14,961	14,961	0	13,228
Protectia mediului (cod 74.02.03.00+74.02.05+74.02.06.00)	74.02	0	326,000	160,000	160,000	148,694	148,694	0	101,927
Salubritate si gestiunea deseurilor (cod 74.02.05.01+74.02.05.02)	74.02.05	0	148,000	74,000	74,000	69,872	69,872	0	51,200
Salubritate	74.02.05.01	0	148,000	74,000	74,000	69,872	69,872	0	51,200
Canalizarea si tratarea apelor reziduale	74.02.06.00	0	178,000	86,000	86,000	78,822	78,822	0	50,727
Partea aV-a ACTIUNI ECONOMICE (cod 80.02+81.02+83.02+84.02+87.02)	79.02	0	688,923	484,923	484,923	483,933	483,933	0	365,631
Transporturi (cod 84.02.03+84.02.06+84.02.50.00)	84.02	0	688,923	484,923	484,923	483,933	483,933	0	365,631
Transport rutier (cod 84.02.03.01+84.02.03.02+84.02.03.03)	84.02.03	0	688,923	484,923	484,923	483,933	483,933	0	365,631
Drumuri si poduri	84.02.03.01	0	688,923	484,923	484,923	483,933	483,933	0	365,631
REZERVA, EXCEDENT/DEFICIT	96.02		-181,783	-181,783	484,923	483,933	483,933	0	365,631
Excedent	98.02		-181,783	-181,783			164,850		
							164,850		

Ordonator principal de credite,
CURUTI IONELConducătorul compartimentului financiar-contabil,
BALU CALIN

CONT DE EXECUȚIE AL BUGETULUI LOCAL - CHETUIELI

la data de 30/06/2017

Secțiunea FUNCTIONARE

Cod 21


-lei-

DENUMIREA INDICATORILOR	Cod indicator	Credite de angajament	Credite bugetare		Angajamente bugetare	Angajamente legale	Plăți		Angajamente legale de plătit	Cheltuieli efective
			anuale aprobate la finele perioadei de raportare	trimestriale cumulate			Total, din care	din anii precedenți		
	A	B	1	2	3	4	5	6	7-5-6	8
^0TOTAL CHETUIELI (cod 50.02+59.02+63.02+70.02+74.02+79.02)	00.01		0	3,141,000	1,644,000	1,644,000	1,515,545	1,515,545	0	1,432,834
^0Partea I-a SERVICIIL PUBLICE GENERALE (cod 51.02+54.02+55.02.00.00+56.02+57.02)	50.02		0	1,264,250	674,250	674,250	641,283	641,283	0	624,541
^0Autoritati publice si actiuni externe (cod 51.02.01)	51.02		0	1,264,250	674,250	674,250	641,283	641,283	0	624,541
^0 Autoritati executive si legislative (cod 51.02.01.03)	51.02.01		0	1,264,250	674,250	674,250	641,283	641,283	0	624,541
Autoritati executive	51.02.01.03		0	1,264,250	674,250	674,250	641,283	641,283	0	624,541
^0Partea a II-a APARARE, ORDINE PUBLICA SI SIGURANTA NATIONALA (cod 60.02+61.02)	59.02		0	4,000	2,000	2,000	890	890	0	890
^0Ordine publica si siguranta nationala (cod 61.02.03+61.02.05.00+ 61.02.50.00)	61.02		0	4,000	2,000	2,000	890	890	0	890
Protecție civilă și protecția împotriva incendiilor (protecție civilă nonmilitară)	61.02.05.00		0	4,000	2,000	2,000	890	890	0	890
^0Partea a III-a CHETUIELI SOCIAL-CULTURALE (cod 65.02+66.02+67.02+68.02)	63.02		0	1,371,000	693,000	693,000	635,866	635,866	0	653,929
^0Invatamant (cod 65.02.03+65.02.04+65.02.05.00+65.02.07+65.02.11+65.02.50.00)	65.02		0	834,000	458,000	458,000	419,464	419,464	0	435,594
^0Invatamant prescolar si primar (cod 65.02.03.01+65.02.03.02)	65.02.03		0	450,120	248,560	248,560	238,688	238,688	0	242,286
Invatamant prescolar	65.02.03.01		0	150,260	82,480	82,480	77,130	77,130	0	79,272
Invatamant primar	65.02.03.02		0	299,860	166,080	166,080	161,558	161,558	0	163,014

DENUMIREA INDICATORILOR	Cod indicator	Credite de angajament	Credite bugetare		Angajamente bugetare	Angajamente legale		Plăți	Angajamente legale de plătit	Cheltuieli efective
			anuale aprobate la finele perioadei de raportare	trimestriale cumulate		Total, din care	din anii precedenți			
A	B	1	2	3	4	5	6	7=5-6	8	
^0Invatamant secundar (cod 65.02.04.01+65.02.04.02+65.02.04.03)	65.02.04	0	383,880	209,440	209,440	180,776	180,776	0	193,308	
Invatamant secundar inferior	65.02.04.01	0	383,880	209,440	209,440	180,776	180,776	0	193,308	
^0Cultura, recreere si religie (cod 67.02.03+67.02.05+67.02.06.00+67.02.50.00)	67.02	0	30,000	10,000	10,000	5,399	5,399	0	5,399	
^0Servicii culturale (cod 67.02.03.02+67.02.03.03+67.02.03.04+67.02.03.05+67.02.03.06+67.02.03.07+67.02.03.08+67.02.03.12+67.02.03.30)	67.02.03	0	30,000	10,000	10,000	5,399	5,399	0	5,399	
Camine culturale	67.02.03.07	0	30,000	10,000	10,000	5,399	5,399	0	5,399	
^0Asigurari si asistenta sociala (cod 68.02.04.00+68.02.05+68.02.06.00+68.02.10.00+68.02.11.00+68.02.12.00+68.02.15+68.02.50.50)	68.02	0	507,000	225,000	225,000	211,003	211,003	0	212,936	
^0Asistenta sociala in caz de boli si invaliditati (cod 68.02.05.02)	68.02.05	0	467,000	215,000	215,000	208,695	208,695	0	210,628	
Asistenta sociala in caz de invaliditate	68.02.05.02	0	467,000	215,000	215,000	208,695	208,695	0	210,628	
^0Prevenirea excluderii sociale (cod 68.02.15.01+68.02.15.02)	68.02.15	0	40,000	10,000	10,000	2,308	2,308	0	2,308	
Ajutor social	68.02.15.01	0	40,000	10,000	10,000	2,308	2,308	0	2,308	
^0Partea a IV-a SERVICII SI DEZVOLTARE PUBLICA, LOCUINTE, MEDIU SI APE (cod 70.02+74.02)	0.02	0	419,000	222,000	222,000	184,756	184,756	0	153,474	
^0Locuinte, servicii si dezvoltare publica (cod 70.02.03+70.02.05+70.02.06.00+70.02.07.00+70.02.50.00)	70.02	0	158,000	84,000	84,000	56,292	56,292	0	51,547	
^0Alimentari cu apa si amenajari hidrotehnice (cod 70.02.05.01+70.02.05.02)	70.02.05	0	118,000	64,000	64,000	41,331	41,331	0	38,319	
Alimentare cu apa	70.02.05.01	0	118,000	64,000	64,000	41,331	41,331	0	38,319	
Iluminat public si electrificari rurale	70.02.06.00	0	40,000	20,000	20,000	14,961	14,961	0	13,228	

DENUMIREA INDICATORILOR	Cod indicator	Credite de angajament	Credite bugetare		Angajamente bugetare	Angajamente legale	Plăți		Angajamente legale de plătit	Cheltuieli efective
			anuale aprobate la finele perioadei de raportare	trimestriale cumulate			Total din care	din anul curent		
A	B	1	2	3	4	5	6	7-5-6	8	
^0Protecția mediului (cod 74.02.03.00+74.02.05+74.02.06.00)	74.02	0	261,000	138,000	138,000	128,464	128,464	0	101,927	
^0Salubritate si gestiunea deseurilor (cod 74.02.05.01+74.02.05.02)	74.02.05	0	148,000	74,000	74,000	69,872	69,872	0	51,200	
Salubritate	74.02.05.01	0	148,000	74,000	74,000	69,872	69,872	0	51,200	
Canalizarea si tratarea apelor reziduale	74.02.06.00	0	113,000	64,000	64,000	58,592	58,592	0	50,727	
^0Partea aV-a ACTIUNI ECONOMICE (cod 80.02+81.02+83.02+84.02+87.02)	79.02	0	82,750	52,750	52,750	52,750	52,750	0	0	
^0Transporturi (cod 84.02.03+84.02.06+84.02.50.00)	84.02	0	82,750	52,750	52,750	52,750	52,750	0	0	
^0 Transport rutier (cod 84.02.03.01+84.02.03.02+84.02.03.03)	84.02.03	0	82,750	52,750	52,750	52,750	52,750	0	0	
Drumuri si poduri	84.02.03.01	0	82,750	52,750	52,750	52,750	52,750	0	0	
REZERVE, EXCEDENT/DEFICIT	96.02		0	0			164,850			
Excedent	98.02		0	0			164,850			

Ordonator principal de credite,
CURUTI IONEL



Conducătorul compartimentului financiar-contabil,
BALU CALIN

CONT DE EXECUȚIE AL BUGETULUI LOCAL - CHETUIELI

la data de 30/06/2017

Sectiunea DEZVOLTARE

Cod 21

-lei-

DENUMIREA INDICATORILOR	Cod indicator	Credite de angajament	Credite bugetare		Angajamente bugetare	Angajamente legale	Plăți		Angajamente legale de plătit	Cheltuieli efective
			anuale aprobate la finele perioadei de raportare	trimestriale cumulate			Total, din care	din anul curent		
A	B	1	2	3	4	5	6	7-5-6	8	
^0TOTAL CHETUIELI (cod 50.02+59.02+63.02+70.02+74.02+79.02)	00.01	0	820,783	508,783	508,783	506,023	506,023	0	392,081	
^0Partea a III-a CHETUIELI SOCIAL-CULTURALE (cod 65.02+66.02+67.02+68.02)	63.02	0	149,610	54,610	54,610	54,610	54,610	0	26,450	
^0Cultura, recreere si religie (cod 67.02.03+67.02.05+67.02.06.00+67.02.50.00)	67.02	0	149,610	54,610	54,610	54,610	54,610	0	26,450	
^0Servicii culturale (cod 67.02.03.02+67.02.03.03+67.02.03.04+67.02.03.05+67.02.03.06+67.02.03.07+67.02.03.08+67.02.03.12+67.02.03.30)	67.02.03	0	28,160	28,160	28,160	28,160	28,160	0	0	
Camine culturale	67.02.03.07	0	28,160	28,160	28,160	28,160	28,160	0	0	
^0Servicii recreative si sportive (cod 67.02.05.01+67.02.05.02+67.02.05.03)	67.02.05	0	121,450	26,450	26,450	26,450	26,450	0	26,450	
Sport	67.02.05.01	0	95,000	0	0	0	0	0	0	
Intretinere gradini publice, parcuri, zone verzi, baze sportive si de agrement	67.02.05.03	0	26,450	26,450	26,450	26,450	26,450	0	26,450	
^0Partea a IV-a SERVICII SI DEZVOLTARE PUBLICA, LOCUINTE, MEDIU SI APE (cod 70.02+74.02)	0.02	0	65,000	22,000	22,000	20,230	20,230	0	0	
^0Protectia mediului (cod 74.02.03.00+74.02.05+74.02.06.00)	74.02	0	65,000	22,000	22,000	20,230	20,230	0	0	
Canalizarea si tratarea apelor reziduale	74.02.06.00	0	65,000	22,000	22,000	20,230	20,230	0	0	

DENUMIREA INDICATORILOR	Cod indicator	Credite de angajament	Credite bugetare		Angajamente bugetare	Angajamente legale		Plăți	Angajamente legale de plăți	Cheltuieli efective
			anuale aprobate la finele perioadei de raportare 2	trimestriale cumulate 3		Total, din care 4	din anii precedenți 5			
A	B	1	2	3	4	5	6	7=5-6	8	
^0Partea aV-a ACTIUNI ECONOMICE (cod 80.02+81.02+83.02+84.02+87.02)	79.02	0	606,173	432,173	432,173	431,183	431,183	0	365,631	
^0Transporturi (cod 84.02.03+84.02.06+84.02.50.00)	84.02	0	606,173	432,173	432,173	431,183	431,183	0	365,631	
^0 Transport rutier (cod 84.02.03.01+84.02.03.02+84.02.03.03)	84.02.03	0	606,173	432,173	432,173	431,183	431,183	0	365,631	
Drumuri si poduri	84.02.03.01	0	606,173	432,173	432,173	431,183	431,183	0	365,631	
REZERVE, EXCEDENT/DEFICIT	96.02		-181,783	-181,783			0			
Excedent	98.02		-181,783	-181,783			0			

Ordonator principal de credite,
CURUTI IONEL

Conducătorul compartimentului financiar-contabil,
BALU CALIN



CONTUL DE EXECUTIE A BUGETULUI INSTITUTIILOR PUBLICE- Cheltuieli


la data de 30/06/2017

cod 21 capitol 51.02

DENUMIREA INDICATORILOR	COD indicator	Credite		Credite bugetare			Angajamente bugetare	Angajamente legale	Plati efectuate	Angajamente legale de platit	Cheltuieli efective					
		de angajament	1	anuale aprobate la finele perioadei de raportare	2	3						4	5	6	7=5-6	8
A	B	0	0	1,264,250	674,250	674,250	674,250	641,283	641,283	0	624,541					
TOTAL CHELTUIELI (SECTIUNEA DE FUNCTIONARE+SECTIUNEA DE DEZVOLTARE)																
SECTIUNEA DE FUNCTIONARE (cod 01+80+81+84)	F	0	0	1,264,250	674,250	674,250	674,250	641,283	641,283	0	624,541					
CHELTUIELI CURENTE (10+20+30+40+50+51+55+56+57+59)	01	0	0	1,264,250	674,250	674,250	674,250	641,283	641,283	0	624,541					
TITLUL I CHELTUIELI DE PERSONAL (cod 10.01+10.02+10.03)	10	0	0	849,000	444,000	444,000	444,000	433,130	433,130	0	476,515					
Cheltuieli salariale in bani (cod 10.01.01 la 10.01.30)	10.01	0	0	695,000	360,000	360,000	360,000	352,570	352,570	0	391,153					
Salarii de baza	10.01.01	0	0	660,000	340,000	340,000	340,000	340,000	340,000	0	374,842					
Indemnizatii platite unor persoane din afara unitatii	10.01.12	0	0	35,000	20,000	20,000	20,000	12,570	12,570	0	16,311					
Contributii (cod 10.03.01 la 10.03.07)	10.03	0	0	154,000	84,000	84,000	84,000	80,560	80,560	0	85,362					
Contributii de asigurari sociale de stat	10.03.01	0	0	110,250	60,000	60,000	60,000	58,034	58,034	0	59,939					
Contributii de asigurari de somaj	10.03.02	0	0	3,300	1,800	1,800	1,800	1,715	1,715	0	1,899					
Contributii de asigurari sociale de sanatate	10.03.03	0	0	34,350	18,900	18,900	18,900	17,545	17,545	0	19,754					
Contributii de asigurari pentru accidente de munca si boli profesionale	10.03.04	0	0	900	500	500	500	466	466	0	545					
Contributii pentru concedii si indemnizatii	10.03.06	0	0	5,200	2,800	2,800	2,800	2,800	2,800	0	3,225					
TITLUL II BUNURI SI SERVICII (cod 20.01 la 20.30)	20	0	0	415,250	230,250	230,250	230,250	208,153	208,153	0	148,026					
Bunuri si servicii (cod 20.01.01 la 20.01.30)	20.01	0	0	403,250	224,250	224,250	224,250	202,284	202,284	0	146,026					
Furnituri de birou	20.01.01	0	0	20,000	10,000	10,000	10,000	8,416	8,416	0	144					
Materiale pentru curatenie	20.01.02	0	0	6,000	3,000	3,000	3,000	138	138	0	0					
Încalzit, iluminat si forta motrica	20.01.03	0	0	24,000	12,000	12,000	12,000	4,000	4,000	0	4,000					
Carburanti si lubrifianti	20.01.05	0	0	65,000	40,000	40,000	40,000	40,000	40,000	0	12,327					
Piese de schimb	20.01.06	0	0	8,000	4,000	4,000	4,000	3,557	3,557	0	0					
Posta, telecomunicatii, radio, tv, internet	20.01.08	0	0	30,000	15,000	15,000	15,000	10,434	10,434	0	10,020					
Alte bunuri si servicii pentru întretinere si functionare	20.01.30	0	0	250,250	140,250	140,250	140,250	135,739	135,739	0	119,535					
Deplasari, detasari, transferari (cod 20.06.01+20.06.02)	20.06	0	0	12,000	6,000	6,000	6,000	5,869	5,869	0	2,000					
Deplasari interne, detasari, transferari	20.06.01	0	0	12,000	6,000	6,000	6,000	5,869	5,869	0	2,000					

Ordonator principal de credite

CURUTI IONEA



Conducătorul compartimentului financiar-contabil

BALU CALIN

CONTUL DE EXECUTIE A BUCETULUI INSTITUTIILOR PUBLICE- Cheltuieli la data de 30/06/2017

DENUMIREA INDICATORILOR	COD indicator	Credite		Credite bugetare			Angajamente legale bugetare	Plati efectuate	Angajamente legale de platit 7=5-6	Cheltuieli efective	
		1	2	3	4	5					6
A	B										
TOTAL CHELTUIELI (SECTIUNEA DE FUNCTIONARE+SECTIUNEA DE DEZVOLTARE)		0	4,000	2,000	2,000	890	890	0	890	890	
SECTIUNEA DE FUNCTIONARE (cod 01+80+81+84)	F	0	4,000	2,000	2,000	890	890	0	890	890	
CHELTUIELI CURENTE (10+20+30+40+50+51+55+56+57+59)	01	0	4,000	2,000	2,000	890	890	0	890	890	
TITLUL II BUNURI SI SERVICII (cod 20.01 la 20.30)	20	0	4,000	2,000	2,000	890	890	0	890	890	
Bunuri si servicii (cod 20.01.01 la 20.01.30)	20.01	0	4,000	2,000	2,000	890	890	0	890	890	
Alte bunuri si servicii pentru intretinere si functionare	20.01.30	0	4,000	2,000	2,000	890	890	0	890	890	

Ordonator principal de credite
CURUTI IONEL

Conducătorul compartimentului financiar-contabil
BALU CALIN



CONTUL DE EXECUTIE A BUGETULUI INSTITUTIILOR PUBLICE- Cheltuieli la data de 30/06/2017

cod 21 capitol 65.02

DENUMIREA INDICATORILOR	COD indicator	Credite		Credite bugetare			Angajamente bugetare	Angajamente legale	Plati efectuate	Angajamente legale de platit	Cheltuieli efective
		de angajament	1	anuale aprobate la finele perioadei de raportare	2	3					
A	B	0	0	834,000	458,000	458,000	458,000	419,464	419,464	0	435,594
TOTAL CHELTUIELI (SECTIUNEA DE FUNCTIONARE+SECTIUNEA DE DEZVOLTARE)											
SECTIUNEA DE FUNCTIONARE (cod 01+80+81+84)	F	0	0	834,000	458,000	458,000	458,000	419,464	419,464	0	435,594
CHELTUIELI CURENTE (10+20+30+40+50+51+55+56+57+59)	01	0	0	834,000	458,000	458,000	458,000	419,464	419,464	0	435,594
TITLUL I CHELTUIELI DE PERSONAL (cod 10.01+10.02+10.03)	10	0	0	760,000	420,000	420,000	420,000	408,385	408,385	0	414,360
Cheltuieli salariale in bani (cod 10.01.01 la 10.01.30)	10.01	0	0	626,860	343,600	343,600	343,600	334,421	334,421	0	339,301
Salarii de baza	10.01.01	0	0	563,320	305,460	305,460	305,460	297,761	297,761	0	304,094
Alte sporuri	10.01.06	0	0	21,000	11,000	11,000	11,000	10,747	10,747	0	9,791
Fond pentru posturi ocupate prin cumul	10.01.10	0	0	6,800	3,400	3,400	3,400	2,246	2,246	0	2,184
Fond aferent platii cu ora	10.01.11	0	0	35,740	23,740	23,740	23,740	23,667	23,667	0	23,232
Contributii (cod 10.03.01 la 10.03.07)	10.03	0	0	133,140	76,400	76,400	76,400	73,964	73,964	0	75,059
Contributii de asigurari sociale de stat	10.03.01	0	0	89,840	53,580	53,580	53,580	51,971	51,971	0	52,742
Contributii de asigurari de somaj	10.03.02	0	0	3,240	1,720	1,720	1,720	1,634	1,634	0	1,658
Contributii de asigurari sociale de sanatate	10.03.03	0	0	33,520	17,640	17,640	17,640	17,035	17,035	0	17,286
Contributii de asigurari pentru accidente de munca si boli profesionale	10.03.04	0	0	1,040	580	580	580	520	520	0	528
Contributii pentru concedii si indemnizatii	10.03.06	0	0	5,500	2,880	2,880	2,880	2,804	2,804	0	2,845
TITLUL II BUNURI SI SERVICII (cod 20.01 la 20.30)	20	0	0	74,000	38,000	38,000	38,000	11,079	11,079	0	21,234
Bunuri si servicii (cod 20.01.01 la 20.01.30)	20.01	0	0	67,000	34,000	34,000	34,000	9,041	9,041	0	19,196
Furnituri de birou	20.01.01	0	0	1,500	500	500	500	0	0	0	0
Materiale pentru curatenie	20.01.02	0	0	1,500	500	500	500	0	0	0	0
Încalzit, iluminat si forta motrica	20.01.03	0	0	31,000	14,000	14,000	14,000	2,925	2,925	0	12,387
Posta, telecomunicatii, radio, tv, internet	20.01.08	0	0	5,500	3,000	3,000	3,000	886	886	0	966
Alte bunuri si servicii pentru întretinere si functionare	20.01.30	0	0	27,500	16,000	16,000	16,000	5,230	5,230	0	5,843
Deplasari, detasari, transferari (cod 20.06.01+20.06.02)	20.06	0	0	7,000	4,000	4,000	4,000	2,038	2,038	0	2,038
Deplasari interne, detasari, transferari	20.06.01	0	0	7,000	4,000	4,000	4,000	2,038	2,038	0	2,038

Ordonator principal de credite
CURUTI IONEL



Conducătorul compartimentului financiar-contabil
BALU CALIN

CONTUL DE EXECUTIE A BUGETULUI INSTITUTIILOR PUBLICE- Cheltuieli
la data de 30/06/2017

cod 21 capitol 65.02.03.01

DENUMIREA INDICATORILOR	COD indicator	Credite de angajament			Credite bugetare			Angajamente legale	Plati efectuate	Angajamente legale de platit	Cheltuieli efective
		1	2	3	4	5	6				
A	B										
TOTAL CHELTUIELI (SECTIUNEA DE FUNCTIONARE+SECTIUNEA DE DEZVOLTARE)		0	150,260	82,480	82,480	77,130	77,130	0	79,272		
SECTIUNEA DE FUNCTIONARE (cod 01+80+81+84)	F	0	150,260	82,480	82,480	77,130	77,130	0	79,272		
CHELTUIELI CURENTE (10+20+30+40+50+51+55+56+57+59)	01	0	150,260	82,480	82,480	77,130	77,130	0	79,272		
TITLUL I CHELTUIELI DE PERSONAL (cod 10.01+10.02+10.03)	10	0	150,260	82,480	82,480	77,130	77,130	0	79,272		
Cheltuieli salariale in bani (cod 10.01.01 la 10.01.30)	10.01	0	123,760	67,560	67,560	62,960	62,960	0	64,711		
Salarii de baza	10.01.01	0	119,160	65,160	65,160	60,610	60,610	0	62,580		
Alte sporuri	10.01.06	0	4,600	2,400	2,400	2,350	2,350	0	2,131		
Contributii (cod 10.03.01 la 10.03.07)	10.03	0	26,500	14,920	14,920	14,170	14,170	0	14,561		
Contributii de asigurari sociale de stat	10.03.01	0	17,980	10,460	10,460	9,948	9,948	0	10,224		
Contributii de asigurari de somaj	10.03.02	0	640	340	340	315	315	0	323		
Contributii de asigurari sociale de sanatate	10.03.03	0	6,580	3,440	3,440	3,273	3,273	0	3,362		
Contributii de asigurari pentru accidente de munca si boli profesionale	10.03.04	0	220	120	120	100	100	0	103		
Contributii pentru concedii si indemnizatii	10.03.06	0	1,080	560	560	534	534	0	549		

Ordonator principal de credite
CURUTI IONEL

Conducătorul compartimentului financiar-contabil
BALU CALIN



CONTUL DE EXECUTIE A BUGETULUI INSTITUTIILOR PUBLICE- Cheltuieli
la data de 30/06/2017

cod 21 capitol 65.02.03.02

DENUMIREA INDICATORILOR	COD indicator	Credite de angajament		Credite bugetare			Angajamente bugetare	Angajamente legale	Plati efectuate	Angajamente legale de platit	Cheltuieli efective
		1	2	3	4	5					
A	B										
TOTAL CHELTUIELI (SECTIUNEA DE FUNCTIONARE+SECTIUNEA DE DEZVOLTARE)		0	299,860	166,080	166,080	161,558	161,558	0	163,014		
SECTIUNEA DE FUNCTIONARE (cod 01+80+81+84)	F	0	299,860	166,080	166,080	161,558	161,558	0	163,014		
CHELTUIELI CURENTE (10+20+30+40+50+51+55+56+57+59)	01	0	299,860	166,080	166,080	161,558	161,558	0	163,014		
TITLUL I CHELTUIELI DE PERSONAL (cod 10.01+10.02+10.03)	10	0	299,860	166,080	166,080	161,558	161,558	0	163,014		
Cheltuieli salariale in bani (cod 10.01.01 la 10.01.30)	10.01	0	245,480	135,600	135,600	132,545	132,545	0	133,733		
Salarii de baza	10.01.01	0	236,880	131,000	131,000	128,144	128,144	0	129,660		
Alte sporuri	10.01.06	0	8,600	4,600	4,600	4,401	4,401	0	4,073		
Contributii (cod 10.03.01 la 10.03.07)	10.03	0	54,380	30,480	30,480	29,013	29,013	0	29,281		
Contributii de asigurari sociale de stat	10.03.01	0	36,960	21,360	21,360	20,364	20,364	0	20,552		
Contributii de asigurari de somaj	10.03.02	0	1,320	700	700	645	645	0	651		
Contributii de asigurari sociale de sanatate	10.03.03	0	13,480	7,040	7,040	6,703	6,703	0	6,765		
Contributii de asigurari pentru accidente de munca si boli profesionale	10.03.04	0	420	240	240	206	206	0	208		
Contributii pentru concedii si indemnizatii	10.03.06	0	2,200	1,140	1,140	1,095	1,095	0	1,105		

Ordonator principal de credite
CURUTI IONEL

Conducătorul compartimentului financiar-contabil
BALU CALIN



CONTUL DE EXECUTIE A BUGETULUI INSTITUTIILOR PUBLICE- Cheltuieli


la data de 30/06/2017

cod 21 capitol 65.02.04.01

DENUMIREA INDICATORILOR	COD indicator	Credite		Credite bugetare			Angajamente bugetare	Angajamente legale	Plati efectuate	Angajamente legale de platit	Cheltuieli efective	
		1	2	3	4	5						6
A	B											
TOTAL CHELTUIELI (SECTIUNEA DE FUNCTIONARE+SECTIUNEA DE DEZVOLTARE)		0	383,880	209,440	209,440	180,776	180,776	0	193,308	7=5-6	8	
SECTIUNEA DE FUNCTIONARE (cod 01+80+81+84)	F	0	383,880	209,440	209,440	180,776	180,776	0	193,308	0	193,308	
CHELTUIELI CURENTE (10+20+30+40+50+51+55+56+57+59)	01	0	383,880	209,440	209,440	180,776	180,776	0	193,308	0	193,308	
TITLUL I CHELTUIELI DE PERSONAL (cod 10.01+10.02+10.03)	10	0	309,880	171,440	171,440	169,697	169,697	0	172,074	0	172,074	
Cheftuieli salariale in bani (cod 10.01.01 la 10.01.30)	10.01	0	257,620	140,440	140,440	138,916	138,916	0	140,857	0	140,857	
Salarii de baza	10.01.01	0	207,280	109,300	109,300	109,007	109,007	0	111,854	0	111,854	
Alte sporuri	10.01.06	0	7,800	4,000	4,000	3,996	3,996	0	3,587	0	3,587	
Fond pentru posturi ocupate prin cumul	10.01.10	0	6,800	3,400	3,400	2,246	2,246	0	2,184	0	2,184	
Fond aferent platii cu ora	10.01.11	0	35,740	23,740	23,740	23,667	23,667	0	23,232	0	23,232	
Contributii (cod 10.03.01 la 10.03.07)	10.03	0	52,260	31,000	31,000	30,781	30,781	0	31,217	0	31,217	
Contributii de asigurari sociale de stat	10.03.01	0	34,900	21,760	21,760	21,659	21,659	0	21,966	0	21,966	
Contributii de asigurari de somaj	10.03.02	0	1,280	680	680	674	674	0	684	0	684	
Contributii de asigurari sociale de sanatate	10.03.03	0	13,460	7,160	7,160	7,059	7,059	0	7,159	0	7,159	
Contributii de asigurari pentru accidente de munca si boli profesionale	10.03.04	0	400	220	220	214	214	0	217	0	217	
Contributii pentru concedii si indemnizatii	10.03.06	0	2,220	1,180	1,180	1,175	1,175	0	1,191	0	1,191	
TITLUL II BUNURI SI SERVICII (cod 20.01 la 20.30)	20	0	74,000	38,000	38,000	11,079	11,079	0	21,234	0	21,234	
Bunuri si servicii (cod 20.01.01 la 20.01.30)	20.01	0	67,000	34,000	34,000	9,041	9,041	0	19,196	0	19,196	
Furnituri de birou	20.01.01	0	1,500	500	500	0	0	0	0	0	0	
Materiale pentru curatenie	20.01.02	0	1,500	500	500	0	0	0	0	0	0	
Încalzit, iluminat si forta motrica	20.01.03	0	31,000	14,000	14,000	2,925	2,925	0	12,387	0	12,387	
Posta, telecomunicatii, radio, tv, internet	20.01.08	0	5,500	3,000	3,000	886	886	0	966	0	966	
Alte bunuri si servicii pentru întretinere si functionare	20.01.30	0	27,500	16,000	16,000	5,230	5,230	0	5,843	0	5,843	
Deplasari, detasari, transferari (cod 20.06.01+20.06.02)	20.06	0	7,000	4,000	4,000	2,038	2,038	0	2,038	0	2,038	
Deplasari interne, detasari, transferari	20.06.01	0	7,000	4,000	4,000	2,038	2,038	0	2,038	0	2,038	

Ordonator principal de credite

CURUTI IONEL



Conducătorul compartimentului financiar-contabil
BALU CALIN

CONTUL DE EXECUTIE A BUGETELUI INSTITUTIILOR PUBLICE- Cheltuieli
la data de 30/06/2017

cod 21 capitol 67.02

DENUMIREA INDICATORILOR	COD indicator	Credite de angajament	Credite bugetare			Angajamente bugetare	Angajamente legale	Plati efectuate	Angajamente legale de platit	Cheltuieli efective			
			anuale	3	4						5	6	7=5-6
	B	1	2	3	4	5	6		8				
A													
TOTAL CHELTUIELI (SECTIUNEA DE FUNCTIONARE+SECTIUNEA DE DEZVOLTARE)		0	179,610	64,610	60,009	60,009	60,009	0	31,849				
SECTIONEA DE FUNCTIONARE (cod 01+80+81+84)	F	0	30,000	10,000	5,399	5,399	5,399	0	5,399				
CHELTUIELI CURENTE (10+20+30+40+50+51+55+56+57+59)	01	0	30,000	10,000	5,399	5,399	5,399	0	5,399				
TITLUL II BUNURI SI SERVICII (cod 20.01 la 20.30)	20	0	30,000	10,000	5,399	5,399	5,399	0	5,399				
Bunuri si servicii (cod 20.01.01 la 20.01.30)	20.01	0	30,000	10,000	5,399	5,399	5,399	0	5,399				
Alte bunuri si servicii pentru intretinere si functionare	20.01.30	0	30,000	10,000	5,399	5,399	5,399	0	5,399				
SECTIONEA DE DEZVOLTARE (cod 51+55+56+70+79+84)	D	0	149,610	54,610	54,610	54,610	54,610	0	26,450				
CHELTUIELI DE CAPITAL ((cod 71+72)	70	0	149,610	54,610	54,610	54,610	54,610	0	26,450				
TITLUL X ACTIVE NEFINANCIARE (cod 71.01+71.02+71.03)	71	0	149,610	54,610	54,610	54,610	54,610	0	26,450				
Active fixe (cod 71.01.01 la 71.01.30)	71.01	0	149,610	54,610	54,610	54,610	54,610	0	26,450				
Constructii	71.01.01	0	149,610	54,610	54,610	54,610	54,610	0	26,450				

Ordonator principal de credite
CURUTI IONEL

Conducătorul compartimentului financiar-contabil
BALU CALIN




CONTUL DE EXECUTIE A BUEGTELUI INSTITUTIILOR PUBLICE- Cheltuieli

la data de 30/06/2017

cod 21 capitol 67.02.03.07

DENUMIREA INDICATORILOR	COD indicator	Credite		Credite bugetare			Angajamente bugetare	Angajamente legale	Plati efectuate	Angajamente legale de platit	Cheltuieli efective
		1	2	3	4	5					
A	B										
TOTAL CHELTUIELI (SECTIUNEA DE FUNCTIONARE+SECTIUNEA DE DEZVOLTARE)		0	58,160	38,160	38,160	33,559	38,160	33,559	0	0	5,399
SECTIUNEA DE FUNCTIONARE (cod 01+80+81+84)	F	0	30,000	10,000	10,000	5,399	10,000	5,399	0	0	5,399
CHELTUIELI CURENTE (10+20+30+40+50+51+55+56+57+59)	01	0	30,000	10,000	10,000	5,399	10,000	5,399	0	0	5,399
TITLUL II BUNURI SI SERVICII (cod 20.01 la 20.30)	20	0	30,000	10,000	10,000	5,399	10,000	5,399	0	0	5,399
Bunuri si servicii (cod 20.01.01 la 20.01.30)	20.01	0	30,000	10,000	10,000	5,399	10,000	5,399	0	0	5,399
Alte bunuri si servicii pentru intretinere si functionare	20.01.30	0	30,000	10,000	10,000	5,399	10,000	5,399	0	0	5,399
SECTIUNEA DE DEZVOLTARE (cod 51+55+56+70+79+84)	D	0	28,160	28,160	28,160	28,160	28,160	28,160	0	0	0
CHELTUIELI DE CAPITAL ((cod 71+72)	70	0	28,160	28,160	28,160	28,160	28,160	28,160	0	0	0
TITLUL X ACTIVE NEFINANCIARE (cod 71.01+71.02+71.03)	71	0	28,160	28,160	28,160	28,160	28,160	28,160	0	0	0
Active fixe (cod 71.01.01 la 71.01.30)	71.01	0	28,160	28,160	28,160	28,160	28,160	28,160	0	0	0
Constructii	71.01.01	0	28,160	28,160	28,160	28,160	28,160	28,160	0	0	0

Ordonator principal de credite
CURUTI IONEL



Conducătorul compartimentului financiar-contabil
BALU CALIN

CONTUL DE EXECUTIE A BUCETULUI INSTITUTIILOR PUBLICE- Cheltuieli


la data de 30/06/2017

cod 21 capitol 67.02.05.01

DENUMIREA INDICATORILOR	COD indicator	Credite		Credite bugetare			Angajamente bugetare	Angajamente legale	Plati efectuate	Angajamente legale de platit	Cheltuieli efective
		de angajament	1	anuale aprobate la finele perioadei de raportare	2	3					
A	B	0	95,000	0	0	0	0	0	0	0	0
TOTAL CHELTUIELI (SECTIUNEA DE FUNCTIONARE+SECTIUNEA DE DEZVOLTARE)											
SECTIUNEA DE DEZVOLTARE (cod 51+55+56+70+79+84)	D	0	95,000	0	0	0	0	0	0	0	0
CHELTUIELI DE CAPITAL ((cod 71+72)	70	0	95,000	0	0	0	0	0	0	0	0
TITLUL X ACTIVE NEFINANCIARE (cod 71.01+71.02+71.03)	71	0	95,000	0	0	0	0	0	0	0	0
Active fixe (cod 71.01.01 la 71.01.30)	71.01	0	95,000	0	0	0	0	0	0	0	0
Constructii	71.01.01	0	95,000	0	0	0	0	0	0	0	0

Ordonator principal de credite
CURUTI IONEL

Conducătorul compartimentului financiar-contabil
BALU CALIN



CONTUL DE EXECUTIE A BUGETULUI INSTITUTIILOR PUBLICE- Cheltuieli

la data de 30/06/2017

cod 21 capitol 67.02.05.03

DENUMIREA INDICATORILOR	COD indicator	Credite		Credite bugetare			Angajamente bugetare	Angajamente legale	Plati efectuate	Angajamente legale de platit	Cheltuieli efective
		de angajament	1	anuale aprobate la finele trimestriale	2	3					
A	B	0	0	26,450	26,450	26,450	26,450	26,450	26,450	0	8
TOTAL CHELTUIELI (SECTIUNEA DE FUNCTIONARE+SECTIUNEA DE DEZVOLTARE)											26,450
SECTIUNEA DE DEZVOLTARE (cod 51+55+56+70+79+84)	D	0	0	26,450	26,450	26,450	26,450	26,450	26,450	0	26,450
CHELTUIELI DE CAPITAL ((cod 71+72)	70	0	0	26,450	26,450	26,450	26,450	26,450	26,450	0	26,450
TITLUL X ACTIVE NEFINANCIARE (cod 71.01+71.02+71.03)	71	0	0	26,450	26,450	26,450	26,450	26,450	26,450	0	26,450
Active fixe (cod 71.01.01 la 71.01.30)	71.01	0	0	26,450	26,450	26,450	26,450	26,450	26,450	0	26,450
Construcții	71.01.01	0	0	26,450	26,450	26,450	26,450	26,450	26,450	0	26,450

Ordonator principal de credite
CURUTI IONEL



Conducătorul compartimentului financiar-contabil
BALU CALIN

CONTUL DE EXECUTIE A BUGETULUI INSTITUTIILOR PUBLICE- Cheltuieli
la data de 30/06/2017

cod 21 capitol 68.02

DENUMIREA INDICATORILOR	COD indicator	Credite		Credite bugetare			Angajamente bugetare	Angajamente legale	Plati efectuate	Angajamente legale de platit	Cheltuieli efective
		de angajament	1	anuale aprobate la finele perioadei de raportare	2	3					
A	B										
TOTAL CHELTUIELI (SECTIUNEA DE FUNCTIONARE+SECTIUNEA DE DEZVOLTARE)		0	0	507,000	225,000	225,000	225,000	211,003	211,003	0	212,936
SECTIUNEA DE FUNCTIONARE (cod 01+80+81+84)	F	0	0	507,000	225,000	225,000	225,000	211,003	211,003	0	212,936
CHELTUIELI CURENTE (10+20+30+40+50+51+55+56+57+59)	01	0	0	507,000	225,000	225,000	225,000	211,003	211,003	0	212,936
TITLUL I CHELTUIELI DE PERSONAL (cod 10.01+10.02+10.03)	10	0	0	304,500	132,500	132,500	132,500	129,660	129,660	0	131,593
Cheltuieli salariale in bani (cod 10.01.01 la 10.01.30)	10.01	0	0	255,550	110,500	110,500	110,500	107,732	107,732	0	109,466
Salarii de baza	10.01.01	0	0	255,550	110,500	110,500	110,500	107,732	107,732	0	109,466
Contributii (cod 10.03.01 la 10.03.07)	10.03	0	0	48,950	22,000	22,000	22,000	21,928	21,928	0	22,127
Contributii de asigurari sociale de stat	10.03.01	0	0	33,250	15,250	15,250	15,250	15,250	15,250	0	15,537
Contributii de asigurari de somaj	10.03.02	0	0	1,150	500	500	500	484	484	0	492
Contributii de asigurari sociale de sanatate	10.03.03	0	0	12,300	5,300	5,300	5,300	5,300	5,300	0	5,113
Contributii de asigurari pentru accidente de munca si boli profesionale	10.03.04	0	0	350	150	150	150	94	94	0	148
Contributii pentru concedii si indemnizatii	10.03.06	0	0	1,900	800	800	800	800	800	0	837
TITLUL VIII ASISTENTA SOCIALA (cod 57.01+57.02)	57	0	0	202,500	92,500	92,500	92,500	81,343	81,343	0	81,343
Ajutoare sociale (cod 57.02.01 la 57.02.04)	57.02	0	0	202,500	92,500	92,500	92,500	81,343	81,343	0	81,343
Ajutoare sociale in numerar	57.02.01	0	0	202,500	92,500	92,500	92,500	81,343	81,343	0	81,343

Ordonator principal de credite
CURUTI IONEL



Conducătorul compartimentului financiar-contabil
BALU CALIN

CONTUL DE EXECUTIE A BUGETULUI INSTITUTIILOR PUBLICE- Cheltuieli

la data de 30/06/2017

cod 21 capitol 68.02.05.02

DENUMIREA INDICATORILOR	COD indicator	Credite		Credite bugetare			Angajamente bugetare	Angajamente legale	Plati efectuate	Angajamente legale de platit	Cheltuieli efective	
		1	2	3	4	5						6
A	B											
TOTAL CHELTUIELI (SECTIUNEA DE FUNCTIONARE+SECTIUNEA DE DEZVOLTARE)		0	467,000	215,000	215,000	208,695	208,695	0	7=5-6	8	210,628	
SECTIUNEA DE FUNCTIONARE (cod 01+80+81+84)	F	0	467,000	215,000	215,000	208,695	208,695	0	0	0	210,628	
CHELTUIELI CURENTE (10+20+30+40+50+51+55+56+57+59)	01	0	467,000	215,000	215,000	208,695	208,695	0	0	0	210,628	
TITLUL I CHELTUIELI DE PERSONAL (cod 10.01+10.02+10.03)	10	0	304,500	132,500	132,500	129,660	129,660	0	0	0	131,593	
Cheltuieli salariale in bani (cod 10.01.01 la 10.01.30)	10.01	0	255,550	110,500	110,500	107,732	107,732	0	0	0	109,466	
Salarii de baza	10.01.01	0	255,550	110,500	110,500	107,732	107,732	0	0	0	109,466	
Contributii (cod 10.03.01 la 10.03.07)	10.03	0	48,950	22,000	22,000	21,928	21,928	0	0	0	22,127	
Contributii de asigurari sociale de stat	10.03.01	0	33,250	15,250	15,250	15,250	15,250	0	0	0	15,537	
Contributii de asigurari de somaj	10.03.02	0	1,150	500	500	484	484	0	0	0	492	
Contributii de asigurari sociale de sanatate	10.03.03	0	12,300	5,300	5,300	5,300	5,300	0	0	0	5,113	
Contributii de asigurari pentru accidente de munca si boli profesionale	10.03.04	0	350	150	150	94	94	0	0	0	148	
Contributii pentru concedii si indemnizatii	10.03.06	0	1,900	800	800	800	800	0	0	0	837	
TITLUL VIII ASISTENTA SOCIALA (cod 57.01+57.02)	57	0	162,500	82,500	82,500	79,035	79,035	0	0	0	79,035	
Ajutoare sociale (cod 57.02.01 la 57.02.04)	57.02	0	162,500	82,500	82,500	79,035	79,035	0	0	0	79,035	
Ajutoare sociale in numerar	57.02.01	0	162,500	82,500	82,500	79,035	79,035	0	0	0	79,035	

Ordonator principal de credite
CURUTI IONEL



Conducătorul compartimentului financiar-contabil
BALU CALIN

CONTUL DE EXECUTIE A BUGETULUI INSTITUTIILOR PUBLICE- Cheltuieli

la data de 30/06/2017

cod 21 capitol 68.02.15.01

DENUMIREA INDICATORILOR	COD indicator	Credite		Credite bugetare			Angajamente bugetare	Angajamente legale	Plati efectuate	Angajamente legale de platit 7=5-6	Cheltuieli efective 8
		de angajament	1	anuale aprobate la finele perioadei de raportare	2	trimestriale cumulate					
A	B	0	0	40,000	10,000	10,000	10,000	2,308	2,308	0	2,308
TOTAL CHELTUIELI (SECTIUNEA DE FUNCTIONARE+SECTIUNEA DE DEZVOLTARE)											
SECTIUNEA DE FUNCTIONARE (cod 01+80+81+84)	F	0	0	40,000	10,000	10,000	10,000	2,308	2,308	0	2,308
CHELTUIELI CURENTE (10+20+30+40+50+51+55+56+57+59)	01	0	0	40,000	10,000	10,000	10,000	2,308	2,308	0	2,308
TITLUL VIII ASISTENTA SOCIALA (cod 57.01+57.02)	57	0	0	40,000	10,000	10,000	10,000	2,308	2,308	0	2,308
Ajutoare sociale (cod 57.02.01 la 57.02.04)	57.02	0	0	40,000	10,000	10,000	10,000	2,308	2,308	0	2,308
Ajutoare sociale in numerar	57.02.01	0	0	40,000	10,000	10,000	10,000	2,308	2,308	0	2,308

Ordonator principal de credite
CURUTI IONEL

Conducătorul compartimentului financiar-contabil
BALU CALIN



CONTUL DE EXECUTIE A BUGETULUI INSTITUTIILOR PUBLICE- Cheltuieli

la data de 30/06/2017

cod 21 capitol 70.02

DENUMIREA INDICATORILOR	COD indicator	Credite		Credite bugetare			Angajamente bugetare	Angajamente legale	Plati efectuate	Angajamente legale de platit	Cheltuieli efective	
		1	2	3	4	5						6
A	B	0	158,000	84,000	84,000	56,292	56,292	0	7=5-6	8	51,547	
TOTAL CHELTUIELI (SECTIUNEA DE FUNCTIONARE+SECTIUNEA DE DEZVOLTARE)												
SECTIUNEA DE FUNCTIONARE (cod 01+80+81+84)	F	0	158,000	84,000	84,000	56,292	56,292	0	0	0	51,547	
CHELTUIELI CURENTE (10+20+30+40+50+51+55+56+57+59)	01	0	158,000	84,000	84,000	56,292	56,292	0	0	0	51,547	
TITLUL I CHELTUIELI DE PERSONAL (cod 10.01+10.02+10.03)	10	0	68,000	34,000	34,000	28,757	28,757	0	0	0	27,106	
Cheletuiei salariale in bani (cod 10.01.01 la 10.01.30)	10.01	0	56,000	28,000	28,000	23,987	23,987	0	0	0	21,647	
Salarii de baza	10.01.01	0	56,000	28,000	28,000	23,987	23,987	0	0	0	21,647	
Contributii (cod 10.03.01 la 10.03.07)	10.03	0	12,000	6,000	6,000	4,770	4,770	0	0	0	5,459	
Contributii de asigurari sociale de stat	10.03.01	0	8,400	4,200	4,200	3,364	3,364	0	0	0	3,827	
Contributii de asigurari de somaj	10.03.02	0	280	140	140	107	107	0	0	0	123	
Contributii de asigurari sociale de sanatate	10.03.03	0	2,800	1,400	1,400	1,094	1,094	0	0	0	1,266	
Contributii de asigurari pentru accidente de munca si boli profesionale	10.03.04	0	120	60	60	28	28	0	0	0	38	
Contributii pentru concedii si indemnizatii	10.03.06	0	400	200	200	177	177	0	0	0	205	
TITLUL II BUNURI SI SERVICII (cod 20.01 la 20.30)	20	0	90,000	50,000	50,000	27,535	27,535	0	0	0	24,441	
Bunuri si servicii (cod 20.01.01 la 20.01.30)	20.01	0	90,000	50,000	50,000	27,535	27,535	0	0	0	24,441	
Încalzit, iluminat si forta motrica	20.01.03	0	40,000	20,000	20,000	14,961	14,961	0	0	0	13,228	
Alte bunuri si servicii pentru întretinere si functionare	20.01.30	0	50,000	30,000	30,000	12,574	12,574	0	0	0	11,213	

Ordonator principal de credite
CURUTI IONEL

Conducătorul compartimentului financiar-contabil
BALU CALIN




CONTUL DE EXECUTIE A BUGETULUI INSTITUTIILOR PUBLICE- Cheltuieli
la data de 30/06/2017

cod 21 capitol 70.02.05.01

DENUMIREA INDICATORILOR	COD indicator	Credite			Credite bugetare			Angajamente bugetare	Angajamente legale	Plati efectuate	Angajamente legale de platit	Cheltuieli efective
		1	2	3	anuale							
					de angajament	aprobate la finele perioadei de raportare	trimestriale					
A	B											
TOTAL CHELTUIELI (SECTIUNEA DE FUNCTIONARE+SECTIUNEA DE DEZVOLTARE)		0	118,000	64,000	64,000	41,331	41,331	0	7=5-6	41,331	0	38,319
SECTIUNEA DE FUNCTIONARE (cod 01+80+81+84)	F	0	118,000	64,000	64,000	41,331	41,331	0	0	41,331	0	38,319
CHELTUIELI CURENTE (10+20+30+40+50+51+55+56+57+59)	01	0	118,000	64,000	64,000	41,331	41,331	0	0	41,331	0	38,319
TITLUL I CHELTUIELI DE PERSONAL (cod 10.01+10.02+10.03)	10	0	68,000	34,000	34,000	28,757	28,757	0	0	28,757	0	27,106
Cheltuieli salariale in bani (cod 10.01.01 la 10.01.30)	10.01	0	56,000	28,000	28,000	23,987	23,987	0	0	23,987	0	21,647
Salarii de baza	10.01.01	0	56,000	28,000	28,000	23,987	23,987	0	0	23,987	0	21,647
Contributii (cod 10.03.01 la 10.03.07)	10.03	0	12,000	6,000	6,000	4,770	4,770	0	0	4,770	0	5,459
Contributii de asigurari sociale de stat	10.03.01	0	8,400	4,200	4,200	3,364	3,364	0	0	3,364	0	3,827
Contributii de asigurari de somaj	10.03.02	0	280	140	140	107	107	0	0	107	0	123
Contributii de asigurari sociale de sanatate	10.03.03	0	2,800	1,400	1,400	1,094	1,094	0	0	1,094	0	1,266
Contributii de asigurari pentru accidente de munca si boli profesionale	10.03.04	0	120	60	60	28	28	0	0	28	0	38
Contributii pentru concedii si indemnizatii	10.03.06	0	400	200	200	177	177	0	0	177	0	205
TITLUL II BUNURI SI SERVICII (cod 20.01 la 20.30)	20	0	50,000	30,000	30,000	12,574	12,574	0	0	12,574	0	11,213
Bunuri si servicii (cod 20.01.01 la 20.01.30)	20.01	0	50,000	30,000	30,000	12,574	12,574	0	0	12,574	0	11,213
Alte bunuri si servicii pentru intretinere si functionare	20.01.30	0	50,000	30,000	30,000	12,574	12,574	0	0	12,574	0	11,213

Ordonator principal de credite
CURUTI IONEL



Conducătorul compartimentului financiar-contabil
BALU CALIN

CONTUL DE EXECUTIE A BUGETULUI INSTITUTIILOR PUBLICE- Cheltuieli
la data de 30/06/2017

cod 21 capitol 70.02.06.00

DENUMIREA INDICATORILOR	COD indicator	Credite		Credite bugetare			Angajamente bugetare	Angajamente legale	Plati efectuate	Angajamente legale de platit	Cheltuieli efective
		de angajament	anuale aprobate la finele perioadei de raportare	2	3	4					
A	B	1	2	3	4	5	6	7=5-6	8		
TOTAL CHELTUIELI (SECTIUNEA DE FUNCTIONARE+SECTIUNEA DE DEZVOLTARE)		0	40,000	20,000	20,000	14,961	14,961	0	13,228		
SECTIUNEA DE FUNCTIONARE (cod 01+80+81+84)	F	0	40,000	20,000	20,000	14,961	14,961	0	13,228		
CHELTUIELI CURENTE (10+20+30+40+50+51+55+56+57+59)	01	0	40,000	20,000	20,000	14,961	14,961	0	13,228		
TITLUL II BUNURI SI SERVICII (cod 20.01 la 20.30)	20	0	40,000	20,000	20,000	14,961	14,961	0	13,228		
Bunuri si servicii (cod 20.01.01 la 20.01.30)	20.01	0	40,000	20,000	20,000	14,961	14,961	0	13,228		
Incalzit, iluminat si forta motrica	20.01.03	0	40,000	20,000	20,000	14,961	14,961	0	13,228		

Ordonator principal de credite

CURUTI IONEL

Conducătorul compartimentului financiar-contabil

BALU CALIN

CONTUL DE EXECUTIE A BUCETULUI INSTITUTIILOR PUBLICE- Cheltuieli


la data de 30/06/2017

cod 21

capitol 74.02

DENUMIREA INDICATORILOR	COD indicator	Credite		Credite bugetare			Angajamente bugetare	Angajamente legale	Plati efectuate	Angajamente legale de plattit	Cheltuieli efective
		de angajament	1	anuale aprobate la finele perioadei de raportare	2	3					
A	B	0	0	326,000	160,000	160,000	148,694	148,694	0	101,927	
TOTAL CHELTUIELI (SECTIUNEA DE FUNCTIONARE+SECTIUNEA DE DEZVOLTARE)											
SECTIUNEA DE FUNCTIONARE (cod 01+80+81+84)	F	0	0	261,000	138,000	138,000	128,464	128,464	0	101,927	
CHELTUIELI CURENTE (10+20+30+40+50+51+55+56+57+59)	01	0	0	261,000	138,000	138,000	128,464	128,464	0	101,927	
TITLUL I CHELTUIELI DE PERSONAL (cod 10.01+10.02+10.03)	10	0	0	60,000	30,000	30,000	26,108	26,108	0	26,937	
Cheltuieli salariale in bani (cod 10.01.01 la 10.01.30)	10.01	0	0	49,200	24,600	24,600	21,766	21,766	0	21,611	
Salarii de baza	10.01.01	0	0	49,200	24,600	24,600	21,766	21,766	0	21,611	
Contributii (cod 10.03.01 la 10.03.07)	10.03	0	0	10,800	5,400	5,400	4,342	4,342	0	5,326	
Contributii de asigurari sociale de stat	10.03.01	0	0	7,680	3,840	3,840	3,064	3,064	0	3,739	
Contributii de asigurari de somaj	10.03.02	0	0	240	120	120	95	95	0	117	
Contributii de asigurari sociale de sanatate	10.03.03	0	0	2,400	1,200	1,200	994	994	0	1,231	
Contributii de asigurari pentru accidente de munca si boli profesionale	10.03.04	0	0	80	40	40	24	24	0	35	
Contributii pentru concedii si indemnizatii	10.03.06	0	0	400	200	200	165	165	0	204	
TITLUL II BUNURI SI SERVICII (cod 20.01 la 20.30)	20	0	0	201,000	108,000	108,000	102,356	102,356	0	74,990	
Bunuri si servicii (cod 20.01.01 la 20.01.30)	20.01	0	0	201,000	108,000	108,000	102,356	102,356	0	74,990	
Incalzit, iluminat si forta motrica	20.01.03	0	0	48,000	24,000	24,000	18,592	18,592	0	18,591	
Carburanti si lubrifianti	20.01.05	0	0	28,000	14,000	14,000	14,000	14,000	0	0	
Alte bunuri si servicii pentru intretinere si functionare	20.01.30	0	0	125,000	70,000	70,000	69,764	69,764	0	56,399	
SECTIUNEA DE DEZVOLTARE (cod 51+55+56+70+79+84)	D	0	0	65,000	22,000	22,000	20,230	20,230	0	0	
CHELTUIELI DE CAPITAL (cod 71+72)	70	0	0	65,000	22,000	22,000	20,230	20,230	0	0	
TITLUL X ACTIVE NEFINANCIARE (cod 71.01+71.02+71.03)	71	0	0	65,000	22,000	22,000	20,230	20,230	0	0	
Active fixe (cod 71.01.01 la 71.01.30)	71.01	0	0	65,000	22,000	22,000	20,230	20,230	0	0	
Constructii	71.01.01	0	0	43,000	0	0	0	0	0	0	
Alte active fixe	71.01.30	0	0	22,000	22,000	22,000	20,230	20,230	0	0	

Ordonator principal de credite
CURUTI IONEL



Conducătorul compartimentului financiar-contabil
BALU CALIN

CONTUL DE EXECUTIE A BUCETULUI INSTITUTIILOR PUBLICE- Cheltuieli

la data de 30/06/2017

cod 21 capitol 74.02.05.01

DENUMIREA INDICATORILOR	COD indicator	Credite		Credite bugetare			Angajamente legale bugetare	Angajamente legale efectuate	Plati efectuate	Angajamente legale de platit	Cheltuieli efective
		de angajament	1	anuale aprobate la finele perioadei de raportare	2	3					
A	B										
TOTAL CHELTUIELI (SECTIUNEA DE FUNCTIONARE+SECTIUNEA DE DEZVOLTARE)		0	0	148,000	74,000	74,000	74,000	69,872	69,872	0	51,200
SECTIUNEA DE FUNCTIONARE (cod 01+80+81+84)	F	0	0	148,000	74,000	74,000	74,000	69,872	69,872	0	51,200
CHELTUIELI CURENTE (10+20+30+40+50+51+55+56+57+59)	01	0	0	148,000	74,000	74,000	74,000	69,872	69,872	0	51,200
TITLUL I CHELTUIELI DE PERSONAL (cod 10.01+10.02+10.03)	10	0	0	60,000	30,000	30,000	30,000	26,108	26,108	0	26,937
Cheltuieli salariale in bani (cod 10.01.01 la 10.01.30)	10.01	0	0	49,200	24,600	24,600	24,600	21,766	21,766	0	21,611
Salarii de baza	10.01.01	0	0	49,200	24,600	24,600	24,600	21,766	21,766	0	21,611
Contributii (cod 10.03.01 la 10.03.07)	10.03	0	0	10,800	5,400	5,400	5,400	4,342	4,342	0	5,326
Contributii de asigurari sociale de stat	10.03.01	0	0	7,680	3,840	3,840	3,840	3,064	3,064	0	3,739
Contributii de asigurari de somaj	10.03.02	0	0	240	120	120	120	95	95	0	117
Contributii de asigurari sociale de sanatate	10.03.03	0	0	2,400	1,200	1,200	1,200	994	994	0	1,231
Contributii de asigurari pentru accidente de munca si boli profesionale	10.03.04	0	0	80	40	40	40	24	24	0	35
Contributii pentru concedii si indemnizatii	10.03.06	0	0	400	200	200	200	165	165	0	204
TITLUL II BUNURI SI SERVICII (cod 20.01 la 20.30)	20	0	0	88,000	44,000	44,000	44,000	43,764	43,764	0	24,263
Bunuri si servicii (cod 20.01.01 la 20.01.30)	20.01	0	0	88,000	44,000	44,000	44,000	43,764	43,764	0	24,263
Carburanti si lubrifianti	20.01.05	0	0	28,000	14,000	14,000	14,000	14,000	14,000	0	0
Alte bunuri si servicii pentru intretinere si functionare	20.01.30	0	0	60,000	30,000	30,000	30,000	29,764	29,764	0	24,263

Ordonator principal de credite

CURUTI IONELConducătorul compartimentului financiar-contabil
BALU CALIN

CONTUL DE EXECUTIE A BUCETULUI INSTITUTIILOR PUBLICE- Cheltuieli

la data de 30/06/2017

cod 21 capitol 74.02.06.00

DENUMIREA INDICATORILOR	COD indicator	Credite de angajament		Credite bugetare			Angajamente legale bugetare	Angajamente legale efectuate	Plati efectuate	Angajamente legale de platit	Cheltuieli efective
		1	2	3	4	5					
A	B	0	178,000	86,000	86,000	78,822	78,822	78,822	0	50,727	50,727
TOTAL CHELTUIELI (SECTIUNEA DE FUNCTIONARE+SECTIUNEA DE DEZVOLTARE)											
SECTIUNEA DE FUNCTIONARE (cod 01+80+81+84)	F	0	113,000	64,000	64,000	58,592	58,592	58,592	0	50,727	50,727
CHELTUIELI CURENTE (10+20+30+40+50+51+55+56+57+59)	01	0	113,000	64,000	64,000	58,592	58,592	58,592	0	50,727	50,727
TITLUL II BUNURI SI SERVICII (cod 20.01 la 20.30)	20	0	113,000	64,000	64,000	58,592	58,592	58,592	0	50,727	50,727
Bunuri si servicii (cod 20.01.01 la 20.01.30)	20.01	0	113,000	64,000	64,000	58,592	58,592	58,592	0	50,727	50,727
Incalzit, iluminat si forta motrica	20.01.03	0	48,000	24,000	24,000	18,592	18,592	18,592	0	18,591	18,591
Alte bunuri si servicii pentru intretinere si functionare	20.01.30	0	65,000	40,000	40,000	40,000	40,000	40,000	0	32,136	32,136
SECTIUNEA DE DEZVOLTARE (cod 51+55+56+70+79+84)	D	0	65,000	22,000	22,000	20,230	20,230	20,230	0	0	0
CHELTUIELI DE CAPITAL ((cod 71+72)	70	0	65,000	22,000	22,000	20,230	20,230	20,230	0	0	0
TITLUL X ACTIVE NEFINANCIARE (cod 71.01+71.02+71.03)	71	0	65,000	22,000	22,000	20,230	20,230	20,230	0	0	0
Active fixe (cod 71.01.01 la 71.01.30)	71.01	0	65,000	22,000	22,000	20,230	20,230	20,230	0	0	0
Constructii	71.01.01	0	43,000	0	0	0	0	0	0	0	0
Alte active fixe	71.01.30	0	22,000	22,000	22,000	20,230	20,230	20,230	0	0	0

Ordonator principal de credite
CURUTI IONEA



Conducătorul compartimentului financiar-contabil
BALU CALIN

CONTUL DE EXECUTIE A BUCETULUI INSTITUTIILOR PUBLICE- Cheltuieli

la data de 30/06/2017

cod 21

capitol 84.02

DENUMIREA INDICATORILOR	COD indicator	Credite de angajament	Credite bugetare			Angajamente bugetare	Angajamente legale	Plati efectuate	Angajamente legale de platit	Cheltuieli efective
			anuale aprobate la finele perioadei de raportare	2	3					
A	B	1	2	3	4	5	6	7=5-6	8	
TOTAL CHELTUIELI (SECTIUNEA DE FUNCTIONARE+SECTIUNEA DE DEZVOLTARE)		0	688,923	484,923	484,923	483,933	483,933	0	365,631	
SECTIUNEA DE FUNCTIONARE (cod 01+80+81+84)	F	0	82,750	52,750	52,750	52,750	52,750	0	0	
CHELTUIELI CURENTE (10+20+30+40+50+51+55+56+57+59)	01	0	82,750	52,750	52,750	52,750	52,750	0	0	
TITLUL II BUNURI SI SERVICII (cod 20.01 la 20.30)	20	0	82,750	52,750	52,750	52,750	52,750	0	0	
Reparatii curente	20.02	0	82,750	52,750	52,750	52,750	52,750	0	0	
SECTIUNEA DE DEZVOLTARE (cod 51+55+56+70+79+84)	D	0	606,173	432,173	432,173	431,183	431,183	0	365,631	
CHELTUIELI DE CAPITAL (cod 71+72)	70	0	606,173	432,173	432,173	431,183	431,183	0	365,631	
TITLUL X ACTIVE NEFINANCIARE (cod 71.01+71.02+71.03)	71	0	606,173	432,173	432,173	431,183	431,183	0	365,631	
Active fixe (cod 71.01.01 la 71.01.30)	71.01	0	606,173	432,173	432,173	431,183	431,183	0	365,631	
Constructii	71.01.01	0	606,173	432,173	432,173	431,183	431,183	0	365,631	

Ordonator principal de credite
CURUTI IONEL



Conducătorul compartimentului financiar-contabil
BALU CALIN

**CONTUL DE EXECUȚIE A BUCETULUI INSTITUȚIILOR PUBLICE ȘI ACTIVITĂȚILOR FINANȚATE INTEGRAL SAU
PARȚIAL DIN VENII JURIDICE PROPRII (DE SUBORDONARUL LOCALĂ) -VENITURI**

la data de 30/06/2017

Secțiunea FUNCȚIONARE+DEZVOLTARE

Cod 20

-lei-

DENUMIREA INDICATORILOR	Cod indicator	Prevederi bugetare		Drepturi constatate			Încasări realizate	Stingeri pe alte căi decât încasări	Drepturi constatate de încasat
		anuale aprobate la finele perioadei de raportare	trimestriale cumulate	Total, din care din care 3-4+5	din anii precedenți	din anul curent			
A	B								
VENITURILE SECȚIUNII DE (cod 00.02+00.17)	00.01	16,000	8,000	0	0	0	0	0	0
I. VENITURI CURENTE (cod 00.03+00.12)	00.02	16,000	8,000	0	0	0	0	0	0
C. VENITURI NEFISCALE (cod 00.13+00.14)	00.12	16,000	8,000	0	0	0	0	0	0
C2. VANZARI DE BUNURI SI SERVICII (cod 33.10+34.10+35.10+36.10+37.10)	00.14	16,000	8,000	0	0	0	0	0	0
Venituri din prestari de servicii si alte activitati (cod 33.10.05+33.10.08+33.10.13+33.10.14+33.10.16+33.10.17+33.10.19+33.10.21+33.10.30 la 33.10.32+33.10.50)	33.10	10,000	6,000	0	0	0	0	0	0
Alte venituri din prestari de servicii si alte activitati	33.10.50	10,000	6,000	0	0	0	0	0	0
Transferuri voluntare, altele decat subventiile (cod 37.10.01+37.10.03+37.10.50)	37.10	6,000	2,000	0	0	0	0	0	0
Donatii si sponsorizari	37.10.01	6,000	2,000	0	0	0	0	0	0
VENITURILE SECȚIUNII DE FUNCȚIONARE (cod 00.02+00.17)	00.01F	16,000	8,000	0	0	0	0	0	0
I. VENITURI CURENTE (cod 00.03+00.12)	00.02	16,000	8,000	0	0	0	0	0	0
C. VENITURI NEFISCALE (cod 00.13+00.14)	00.12	16,000	8,000	0	0	0	0	0	0
C2. VANZARI DE BUNURI SI SERVICII (cod 33.10+34.10+35.10+36.10+37.10)	00.14	16,000	8,000	0	0	0	0	0	0
Venituri din prestari de servicii si alte activitati (cod 33.10.05+33.10.08+33.10.13+33.10.14+33.10.16+33.10.17+33.10.19+33.10.21+33.10.30 la 33.10.32+33.10.50)	33.10	10,000	6,000	0	0	0	0	0	0
Alte venituri din prestari de servicii si alte activitati	33.10.50	10,000	6,000	0	0	0	0	0	0
Transferuri voluntare, altele decat subventiile (cod 37.10.01+37.10.03+37.10.50)	37.10	6,000	2,000	0	0	0	0	0	0
Donatii si sponsorizari	37.10.01	6,000	2,000	0	0	0	0	0	0



Ordonator principal de credite,
CURUTI IONEL

Conducătorul compartimentului financiar-contabil,
BALU GALIN

CONTUL DE EXECUȚIE A BGETULUI INSTITUȚIILOR PUBLICE ȘI ACTIVITĂȚILOR FINANȚATE INTEGRAL SAU PARȚIAL DIN VENITURI PROPRII (DE SUBORDONARE LOCALĂ) - CHELTUIELI

la data de 30/06/2017

Sectiunea FUNCTIONARE+DEZVOLTARE


Cod 21

-lei-

DENUMIREA INDICATORILOR	Cod indicator	Credite de angajament	Credite bugetare		Angajamente bugetare	Angajamente legate	Plăți	Angajamente legate de plătit	Cheltuieli efective
			anuale aprobate la finele perioadei de raportare	trimestriale cumulate					
A	B	1	2	3	4	5	6	7=5+6	8
^0TOTAL CHELTUIELI (cod 50.10+59.10+63.10+70.10+74.10+79.10)	00.01	0	20,150	12,150	12,150	0	0	0	0
^0Partea III-a CHELTUIELI SOCIAL-CULTURALE (cod 65.10+66.10+67.10+68.10)	63.10	0	20,150	12,150	12,150	0	0	0	0
^0Invatamant (cod 65.10.03+65.10.04+65.10.05.00+65.10.07+65.10.11+65.10.50.00)	65.10	0	20,150	12,150	12,150	0	0	0	0
^0Invatamant secundar (cod 65.10.04.01+65.10.04.02+65.10.04.03)	65.10.04	0	20,150	12,150	12,150	0	0	0	0
Invatamant secundar inferior	65.10.04.01	0	20,150	12,150	12,150	0	0	0	0
Partea a VII-a . REZERVE, EXCEDENT/DEFICIT	96.10		-4,150	-4,150			0		
EXCEDENT	98.10		-4,150	-4,150			0		

Ordonator principal de credite,
CURUTI IONEL

Conducătorul compartimentului financiar-contabil,
BALU CALIN



(Handwritten signature)

CONTUL DE EXECUTIE A BUGETULUI INSTITUTIILOR PUBLICE- Cheltuieli
la data de 30/06/2017

cod 21

capitol 65.10

DENUMIREA INDICATORILOR	COD indicator	Credite de angajament		Credite bugetare			Angajamente legale bugetare	Plati efectuate	Angajamente legale de platit	Cheltuieli efective	
		1	2	3	4	5					6
A	B	0	20,150	12,150	12,150	0	0	0	0	0	
TOTAL CHELTUIELI (SECTIUNEA DE FUNCTIONARE+SECTIUNEA DE DEZVOLTARE)										8	
SECTIUNEA DE FUNCTIONARE (cod 01+80+81+84)	F	0	20,150	12,150	12,150	0	0	0	0	0	
CHELTUIELI CURENTE (10+20+30+40+50+51+55+56+57+59)	01	0	20,150	12,150	12,150	0	0	0	0	0	
TITLUL II BUNURI SI SERVICII (cod 20.01 la 20.30)	20	0	20,150	12,150	12,150	0	0	0	0	0	
Bunuri si servicii (cod 20.01.01 la 20.01.30)	20.01	0	20,150	12,150	12,150	0	0	0	0	0	
Alte bunuri si servicii pentru intretinere si functionare	20.01.30	0	20,150	12,150	12,150	0	0	0	0	0	

Ordonator principal de credite

CURUTI IONELConducătorul compartimentului financiar-contabil
BALU CALIN