

HOTĂRÂRE

Privind aprobarea executiei sectiunii de functionare si executiei sectiunii de dezvoltare a bugetului local pe trimestrul II 2015

Consiliul local al comunei Mănăștiur, județul Timiș:

Având în vedere proiectul de hotărâre al Primarului Curuti Ionel

În temeiul prevederilor art. 36(4), litera "a" si art. 45(1) si (2) lit. a din Legea nr. 215 din 2001 – Legea administrației publice locale, republicata, modificata si completata;

Avand in vedere prevederile art. 49, alin. 12 din Legea . 273/2006 privind finantele publice locale, modificata si completata;

HOTĂRĂȘTE:

Art.1.-Consiliul Local al comunei Mănăștiur, județul Timiș, aprobă executia sectiunii de functionare si executia sectiunii de dezvoltare a bugetului local pe trimestrul II 2015

Venituri sectiunea de functionare

LEI

	Prevederi bugetare anuale	Prevederi bugetare trimestriale	Incasari realizate
Veniturile sectiunii de functionare	2.670.000	1.488.000	1.309.877
Impozit pe veniturile din transferul proprietatilor	22.000	11.000	2.323
Cote si sume def. Din imp. Pe venituri	1.895.000	948.000	1.186.462
Impozit si taxa pe cladiri	50.000	34.000	34.148
Impozit si taxa pe teren	92.000	72.000	49.810
Sume defalcate din TVA	1.006.000	561.000	495.294
Impozit pe mijloace de transport	63.000	37.000	38.862
Taxe si tarife pt. eliberarea autorizatiilor	4.000	2.000	0
Alte taxe pe utilizarea bunurilor	4.000	2.000	0
Alte impozite si taxe	20.000	10.000	3.652
Venituri din concesiuni si inchirieri	150.000	55.000	30.008
Alte venituri din prestari servicii si alte activitati	560.000	538.000	54.762
Taxe extrajudiciare de timbru	4.000	2.000	1.285
Venituri din amenzi	12.000	6.000	2.439
Varsaminte din sectiunea de functionare	-1.262.000	-810.000	-592.368
Subventii de la alte nivele ale administratiei publice	50.000	20.000	3.200

Cheltuieli sectiunea de functionare	2.670.000	1.488.000	1.252.494
Autoritati publice si actiuni externe :	1.133.000	601.000	584.781
Cheltuieli de personal	453.000	361.000	352.799
Bunuri si servicii	680.000	240.000	231.982
Tranzactii privind datoria publica si imprumutu	20.000	20.000	5.200
Dobanzi	20.000	20.000	5.200
Protectie civila	4.000	2.000	0
Bunuri si servicii	4.000	2.000	0
INVATAMANT	681.000	393.000	364.376
Cheltuieli de personal	617.000	374.000	346.038
Bunuri si servicii	64.000	19.000	18.338
CULTURA, RECREERE SI RELIGIE	116.000	44.000	16.160
Bunuri si servicii	116.000	44.000	16.160
ASIG. SI ASISTENTA SOCIALA	354.000	185.000	151.555
Cheltuieli de personal	156.000	99.000	98597
Asistenta sociala	198.000	86.000	52.958
LOCUINTE,SERVICII SI DEZVOLTARE PUB	140.000	70.000	50.024
Bunuri si servicii	140.000	70.000	50.024
PROTECTIA MEDIULUI	107.000	58.000	46.249
Cheltuieli de personal	27.000	18.000	11.820
Bunuri si servicii	80.000	40.000	34.429
Agricultura, silvicultura	115.000	115.000	34.149
Bunuri si servicii	115.000	115.000	34.149
EXCEDENT	0	0	57.383

Venituri sectiunea de dezvoltare

LEI

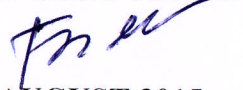
	Prevederi bugetare anuale	Prevederi bugetare trimestriale	Incasari realizate
Venituri sectiunea de dezvoltare	1.447.000	995.000	749.326
Varsaminte din sectiunea de functionare	1.262.000	810.000	592.368
Sume primite pentru proiecte FEADR	185.000	185.000	156.958
Cheltuieli sectiunea de dezvoltare	1.447.000	995.000	618.543
Autoritati publice si actiuni externe :	60.000	60.000	0
Cheltuieli de capital	60.000	60.000	0
INVATAMANT	152.000	0	0
Cheltuieli de capital	152.000	0	0
CULTURA, RECREERE SI RELIGIE	127.000	27.000	0
Cheltuieli de capital	127.000	27.000	0
LOCUINTE,SERVICII SI DEZVOLTARE PUB	190.000	130.000	26.175
Cheltuieli de capital	190.000	130.000	26.175
PROTECTIA MEDIULUI	550.000	520.000	520.000
Cheltuieli de capital	30.000	0	0
Rambursari de credite	520.000	520.000	520.000
TRANSPORTURI	368.000	258.000	72.368

Proiecte cu finantare externa	275.000	165.000	23.110
Cheltuieli de capital	93.000	93.000	49.258
EXCEDENT	0	0	130.783

Art.2.-Prezenta hotărâre se comunică:

- Prefecturii județului Timiș;
- Serviciului contabilitate al Consiliului local;
- Cetățenilor comunei prin afisare.


PREȘEDINTE DE ȘEDINȚĂ
BENESCU VALERIU TIBERIU

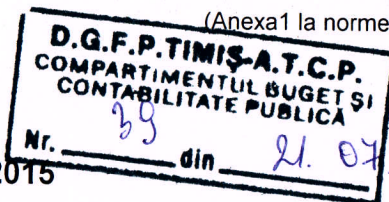


Nr. 30 din 07 AUGUST 2015



CONTRASEMNEAZA
Secretarul comunei jr.
DEJICA COSMIN





BILANT
 la data de 30/06/2015

cod 01					
NR. CRT	DENUMIREA INDICATORILOR	COD RAND	SOLD LA INCEPUTUL ANULUI	SOLD LA SFARSITUL PERIOADEI	
A	B	C	1	2	
A.	ACTIVE	01	X	X	
	ACTIVE NECURENTE	02	X	X	
1.	Active fixe necorporale (ct.2030000+2050000+2060000+2080100+2080200+ 2330000 -2800300-2800500-2800800-2900400-2900500-2900800-2930100*)	03	2,639	2,639	
2.	Instalatii tehnice, mijloace de transport, animale, plantatii, mobilier, aparatura birotica si alte active corporale (ct.2130100+2130200+2130300+2130400+2140000-2810300-2810400-2910300-2910400-2930200*)	04	83,688	83,688	
3.	Terenuri si cladiri (ct. 2110100+2110200+2120000+2310000-2810100-2810200 -2910100-2910200-2930200)	05	23,023,302	23,027,193	
4.	Alte active nefinanciare (ct.2150000)	06	0	0	
5.	Active financiare necurente (investitii pe termen lung) peste un an (ct. 2600100+2600200+2600300+2650000+2670201+ 2670202+ 2670203+2670204+2670205+2670208-2960101-2960102-2960103-2 960200) din care:	07	0	0	
	Titluri de participare (ct. 2600100+2600200+2600300-2960101-2960102-2960103)	08	0	0	
6.	Creante necurente – sume ce urmeaza a fi încasate dupa o perioada mai mare de un an (ct. 4110201+4110208+4130200+4280202+4610201+ 4610209- 4910200-4960200) din care:	09	0	0	
	Creante comerciale necurente – sume ce urmeaza a fi încasate dupa o perioada mai mare de un an (ct. 4110201+4110208+4130200+4610201-4910200-4960200)	10	0	0	
7.	TOTAL ACTIVE NECURENTE (rd.03+04+05+06+07+09)	15	23,109,629	23,113,520	
	ACTIVE CURENTE	18	X	X	
1.	Stocuri (ct. 3010000+3020100+3020200+3020300+3020400+3020500+ 3020600+3020700+3020800+3020900+3030100+3030200+ 3040100+3040200+3050100+3050200+3070000+3090000+ 3310000+3320000+3410000+3450000+3460000+3470000+ 3490000+3510100+3510200+3540100+3540500+3540600+ 3560000+3570000+3580000+3590000+3610000+3710000+ 3810000+/-3480000+/-3780000-3910000-3920100-3920200-3930000 -3940100-3940500-3940600-3950100-3950200-3950300-3950400-39 50600-3950700-3950800-3960000-3970000-3980000)	19	143,139	143,140	
2.	Creante curente – sume ce urmeaza a fi încasate într-o perioada 20 mai mica de un an-		X	X	
	Creante din operatiuni comerciale, avansuri si alte decontari (ct.2320000+2340000+4090101+4090102+4110101+4110108+4130 100+4180000+4250000+4280102+4610101+4610109+ 4730109**+4810101+4810102+4810103+4810200+4810300+481090 0+4820000+4830000+4890000-4910100-4960100+5120800) din care:	21	0	0	

NR. CRT	DENUMIREA INDICATORILOR	COD RAND	SOLD LA INCEPUTUL ANULUI	SOLD LA SFARSITUL PERIOADEI
A	B	C	1	2
	Creante comerciale si avansuri (ct. 2320000+2340000+4090101+4090102+4110101+ 4110108+4130100+4180000+4610101-4910100-4960100): din care	22	0	0
	Avansuri acordate	22.1	X	X
	Creante bugetare (ct. 4310100**+4310200**+4310300**+4310400**+4310500**+4310700**+4370100**+4370200**+4370300**+4420400+4420800**+4440000**+4460000**+4480200+4610102+4630000+4640000+4650100+4650200+4660401+4660402+4660500+4660900+4810101**+4810102**+4810103**+4810900**+4820000*-4970000) din care:	23	81,913	134,085
	Creantele bugetului general consolidat (ct. 4630000+4640000+4650100+4650200+4660401+ 4660402+4660500+4660900-4970000)	24	81,913	134,085
	Creante din operatiuni cu fonduri externe nerambursabile si fonduri de la buget (ct. 4500100+4500300+4500501+4500502+4500503+4500504+4500505+4500700+4510100+4510300+4510500+4530100+4540100+4540301+4540302+4540501+4540502+4540503+ 4540504+4550100+4550301+4550302+4550303+4560100+ 4560303+4560309+4570100+4570201+4570202+4570203+ 4570205+4570206+4570209+4570301+4570302+4570309+ 4580100+4580301+4580302+4610103+4730103**+4740000+4760000) din care:	25	4,913,966	4,913,966
	Sume de primit de la Comisia Europeana (ct. 4500100+4500300+4500501+4500502+4500503+ 4500504+4500505+4500700)	26	0	0
	Împrumuturi pe termen scurt acordate (ct. 2670101+2670102+2670103+2670104+2670105+ 2670108+2670601+2670602+2670603+2670604+2670605+ 2670609+4680101+4680102+4680103+4680104+4680105+ 4680106+4680107+4680108+4680109+4690103+4690105+ 4690106+4690108+4690109)	27	0	0
	Total creante curente (rd. 21+23+25+27)	30	4,995,879	5,048,051
3.	Investitii pe termen scurt (ct.5050000-5950000)	31	0	0
4.	Conturi la trezorerii si institutii de credit :	32	X	X
	din care:			
	Conturi la trezo., casa, alte valori,avansuri de trezo.			
	(ct.5100000+5120101+5120501+5130101+ 5140101+5150101+5150301+5160101+5170101+5200100+sd5210100+sd5210300+5230000+5250101+5250102+5250301+5250302 + 5250400 +5260000 +5270000 + 5280000 + 5290101+5290201+ 5290301 + 5290400+5290901+5310101+sd5500101+5510000+ 5520000+ 5550101 + 5570101+ 5580101 + 5580201+ 5590101+5600101 + 5600300+5600401+sd5610100+sd5610300+ 5620101 +5620300+ 5710100 + 5710300 + 5710400 + 5740101 + 5740102+ 5740301+ 5740302) din care:	33	1,024	189,190
	Dobânda de încasat, avansuri de trezorerie (ct. 5180701+5320100+5320200+5320300+5320400+ 5320500+5320600+5320800+5420100)	33.1	0	0
	depozite	34	X	X
	Conturi la institutii de credit, casa, avansuri de trezorerie (ct. 5110101+5110102+5120102+5120402+5120502+ 5130102+5130202+5140102+5140202+5150102+5150202+ 5150302+5160102+5160202+5170102+5170202+5290102+ 5290202+5290302+5290902+5310402+5410102+5410202+ 5500102+5550102+5550202+5570202+5580102+5580202+5580302+5580303+5590102+5590202+5600102+5600103+5600402+5620102+5620103+5620402) din care:	35	0	0
	Dobânda de încasat, avansuri de trezorerie (ct.5180702+5420200)	35.1	0	0
	depozite	36	X	X
	Total disponibilitati (rd.33+33.1+35+35.1)	40	1,024	189,190

NR. CRT	DENUMIREA INDICATORILOR	COD RAND	SOLD LA INCEPUTUL ANULUI	SOLD LA SFARSITUL PERIOADEI
A	B	C	1	2
5	Conturi de disponibilitati ale Trezoreriei Centrale (ct. 5120600+5120700+5120901+5120902+5121000+5240100+5240200+5240300+5550101+5550102+5550103)	41	0	0
	Dobânda de încasat, alte valori, avansuri de trezorerie (ct. 5320400+5180701+5180702)	41.1	0	0
6	Cheltuieli în avans (ct. 4710000)	42	0	0
7	TOTAL ACTIVE CURENTE (rd.19+30+31+40+41+41.1+42)	45	5,140,042	5,380,381
8	TOTAL ACTIVE (rd.15+45)	46	28,249,671	28,493,901
B.	DATORII	50	X	X
	DATORII NECURENTE- sume ce urmeaza a fi platite dupa-o perioada mai mare de un an	51	X	X
1	Sume necurente- sume ce urmeaza a fi platite dupa o perioada mai mare de un an			
	(ct. 2690200+4010200+4030200+4040200+4050200+ 4280201+4620201+4620209+5090000) din care:	52	0	0
	Datorii comerciale (ct.4010200+4030200+4040200+4050200+4620201)	53	0	0
2	Împrumuturi pe termen lung			
	(ct. 1610200+1620200+1630200+1640200+1650200+ 1660201+1660202+1660203+1660204+1670201+1670202+1670203+1670208+1670209-1690200)	54	0	0
3	Provizioane (ct. 1510201+1510202+1510203+1510204+1510208)	55	0	0
	TOTAL DATORII NECURENTE (rd.52+54+55)	58	0	0
	DATORII CURENTE - sume ce urmeaza a fi platite într-o perioada de pana la un an	59	X	X
1	Datorii comerciale, avansuri si alte decontari			
	(ct. 2690100+4010100+4030100+4040100+4050100+ 4080000+4190000+4620101+4620109+4730109+4810101+ 4810102+4810103+4810200+4810300+4810900+4820000+ 4830000+4890000+5090000+5120800) din care:	60	168,737	171,069
	Datorii comerciale si avansuri (ct. 4010100+4030100+4040100+4050100+ 4080000+ 4190000+4620101), din care:	61	168,737	171,069
	Avansuri primite	61.1	X	X
2	Datorii catre bugete			
	(ct. 4310100+4310200+4310300+4310400+4310500+ 4310700+4370100+4370200+4370300+4400000+4410000+ 4420300+4420800+4440000+4460000+4480100+4550501+ 4550502+4550503+4620109+4670100+4670200+4670300+4670400+4670500+ 4670900+4730109+4810900+4820000) din care:	62	148,235	179,144
	Datoriile institutiilor publice catre bugete din care	63	X	X
	Contributii sociale (ct. 4310100+4310200+4310300+4310400+4310500+4310700+4370100+4370200+4370300)	63.1	112,838	137,373
	Sume datorate bugetului din Fonduri externe nerambursabile (ct.4550501+4550502+4550503)	64	0	0
3	Datorii din operatiuni cu Fonduri externe nerambursabile si fonduri de la buget, alte datorii catre alte organisme internationale			
	(ct. 4500200+4500400+4500600+4510200+4510401+ 4540402+4540409+4510601+4510602+4510603+4510605+ 4510606+4510609+4520100+4520200+4530200+4540200+4540401+4540402+4540601+4540602+4540603+ 4550200+4550401+ 4550402+4550403+4550404+4560400+ 4580401+4580402+ 4580501+4580502+4590000+4620103+ 4730103+4760000)	65	0	0

NR. CRT	DENUMIREA INDICATORILOR	COD RAND	SOLD LA INCEPUTUL ANULUI	SOLD LA SFARSITUL PERIOADEI
A	B	C	1	2
	din care: sume datorate Comisiei Europene (ct.4500200+4500400+4500600+4590000+ 4620103)	66	0	0
4	Împrumuturi pe termen scurt- sume ce urmeaza a fi platite într-o perioada de până la un an			
	(ct. 5180601+5180603+5180604+5180605+5180606+ 5180608+ 5180609+5180800+5190101+5190102+5190103+ 5190104+5190105+5190106+5190107+5190108+5190109+ 5190110+ 5190180+5190190)	70	0	0
5	Împrumuturi pe termen lung – sume ce urmeaza a fi platite în cursul exercitiului curent (ct. 1610100+1620100+1630100+1640100+1650100+ 1660101+1660102+1660103+1660104+1670101+1670102+ 1670103+ 1670108+1670109+1680100+1680200+1680300+ 1680400+ 1680500+1680701+1680702+1680703+1680708+ 1680709 -1690100)	71	511,855	0
6	Salariile angajatilor (ct. 4210000+4230000+4260000+4270100+4270300+4280101)	72	84,759	96,458
7	Alte drepturi cuvenite altor categorii de persoane (pensii, indemnizatii de somaj, burse)			
	(ct. 4220100+4220200+4240000+4260000+4270200+ 4270300+ 4290000+4380000)din care:	73	0	0
	Pensii, indemnizatii de somaj, burse	73.1	X	X
8	Venituri în avans (ct.4720000)	74	0	0
9	Provizioane (ct.1510101+1510102+1510103+1510104+1510108)	75	0	0
10	TOTAL DATORII CURENTE (rd.60+62+65+70+71+72+73+74+75)	78	913,586	446,671
11	TOTAL DATORII (rd.58+78)	79	913,586	446,671
12	ACTIVE NETE = TOTAL ACTIVE – TOTAL DATORII = CAPITALURI PROPRII			
	(rd.46-79) r80=r90	80	27,336,085	28,047,230
C.	CAPITALURI PROPRII	83	X	X
1.	Rezerve, fonduri (ct. 1000000+1010000+1020000+1020101+1020102+1030000+1040000 +1040101+1040102+1050100+1050200+1050300 +1050400+1050500+1060000+ 1320000+ 1330000+1390100)	84	16,976,238	16,976,237
2.	Rezultatul reportat (ct.sc1170000) - sold creditor	85	13,845,044	10,348,470
3.	Rezultatul reportat (ct.sd1170000) - sold debitor	86	0	0
4.	Rezultatul patrimonial al exercitiului (ct.sc1210000) - sold creditor	87	0	722,523
5.	Rezultatul patrimonial al exercitiului (ct.sd1210000) - sold debitor	88	3,485,197	0
6	TOTAL CAPITALURI PROPRII (rd.84+85-86+87-88)	90	27,336,085	28,047,230

Ordonator principal de credite

CURUTI IONEL



Conducătorul compartimentului financiar-contabil

BALU CALIN

CONTUL DE EXECUTIE A BUGETULUI LOCAL- VENITURI

la data de 30/06/2015

cod 20	DENUMIREA INDICATORILOR	COD indicator	Prevederi bugetare		Drepturi constatate				Incasari realizate	Stingeri pe alte cai decat incas.	Drepturi constatate de incasat de incasat 8=3-6+7
			1 initiale	2 definitive	Total din care 3=4+5	4 din anii precedenti	5 din anul curent	6			
	A										
	TOTAL VENITURI (cod 00.02+00.15+00.16+00.17)	00.01	4,117,000	2,483,000	2,238,573	97,190	2,141,383	2,059,203	0	179,370	
	VENITURI PROPRII (cod 00.02-11.02-37.02+00.15+00.16)	48.02	2,876,000	1,717,000	1,583,121	97,190	1,485,931	1,403,751	0	179,370	
	I. VENITURI CURENTE	00.02	3,882,000	2,278,000	2,078,415	97,190	1,981,225	1,899,045	0	179,370	
	A. VENITURI FISCALE	00.03	3,156,000	1,677,000	1,910,250	17,519	1,892,731	1,810,551	0	99,699	
	A1. IMPOZIT PE VENIT, PROFIT SI CASTIGURI DIN CAPITAL	00.04	1,917,000	959,000	1,188,785	0	1,188,785	1,188,785	0	0	
	A1.1. IMPOZIT PE VENIT, PROFIT SI CASTIGURI DIN CAPITAL DE LA PERSOANE JURIDICE (cod01.02)	00.05	22,000	11,000	2,323	0	2,323	2,323	0	0	
	A1.2. IMPOZIT PE VENIT, PROFIT SI CASTIGURI DIN CAPITAL DE LA PERSOANE FIZICE(cod 04.02)	00.06	1,895,000	948,000	1,186,462	0	1,186,462	1,186,462	0	0	
	Impozit pe venit (cod 03.02.18)	03.02	22,000	11,000	2,323	0	2,323	2,323	0	0	
	Impozitul pe veniturile din transferul proprietatilor imobiliare din patrimoniul personal	03.02.18	22,000	11,000	2,323	0	2,323	2,323	0	0	
	Cote si sume defalcate din impozitul pe venit (cod 04.02)	04.02	1,895,000	948,000	1,186,462	0	1,186,462	1,186,462	0	0	
	Cote defalcate din impozitul pe venit	04.02.01	120,000	60,000	116,318	0	116,318	116,318	0	0	
	Sume alocate din cotele defalcate din impozitul pe venit pentru echilibrarea bugetelor locale	04.02.04	1,775,000	888,000	1,070,144	0	1,070,144	1,070,144	0	0	
	A3. IMPOZITE SI TAXE PE PROPRIETATE (cod 07.02)	00.09	142,000	106,000	159,519	17,519	142,000	83,958	0	75,561	
	Impozite si taxe pe proprietate (cod 07.02)	07.02	142,000	106,000	159,519	17,519	142,000	83,958	0	75,561	
	Impozit si taxa pe cladiri (cod 07.02.01.01+07.02.01.02)	07.02.01	50,000	34,000	50,704	704	50,000	34,148	0	16,556	
	Impozitul pe cladiri de la persoane fizice	07.02.01.01	25,000	21,000	25,684	684	25,000	14,785	0	10,899	
	Impozit si taxa pe cladiri de la persoane juridice	07.02.01.02	25,000	13,000	25,020	20	25,000	19,363	0	5,657	
	Impozit si taxa pe teren (cod 07.02.02.01 la 07.02.02.03)	07.02.02	92,000	72,000	108,815	16,815	92,000	49,810	0	59,005	
	Impozitul pe terenuri de la persoane fizice	07.02.02.01	10,000	7,000	11,188	1,188	10,000	6,237	0	4,951	
	Impozitsi taxa pe teren de la persoane juridice	07.02.02.02	7,000	5,000	7,049	49	7,000	2,856	0	4,193	
	Impozitul pe terenul extravilan	07.02.02.03	75,000	60,000	90,578	15,578	75,000	40,717	0	49,861	
	A4.IMPOZITE SI TAXE PE BUNURI SI SERVICII (cod 11.02)	00.10	1,077,000	602,000	558,294	0	558,294	534,156	0	24,138	
	Sume defalcate din TVA (cod 11.02.01 la 11.02.07)	11.02	1,006,000	561,000	495,294	0	495,294	495,294	0	0	
	Sume defalcate din taxa pe valoarea adaugata pentru finantarea cheltuielilor descentralizate la nivelul comunelor, oraselor, municipiilor, sectoarelor si Municipiului Bucuresti	11.02.02	948,000	527,000	478,294	0	478,294	478,294	0	0	

DENUMIREA INDICATORILOR	COD indicator	Prevederi bugetare		Prevederi bugetare definitive	Drepturi constatate					Incasari realizate	Stingeri pe alte cai decat incas.	Drepturi constatate de incasat
		1	2		Total care	din anii precedenti	din anul curent	6	7			
A	B				3=4+5	4	5	6	7	8=3-6+7		
Sume defalcate din taxa pe valoarea adaugata pentru echilibrarea bugetelor locale	11.02.06	58,000	34,000	34,000	17,000	0	17,000	17,000	0	0	0	0
Taxe pe utilizarea bunurilor, autorizarea utilizarii bunurilor sau pe desfasurarea de activitati (cod 16.02.02+16.02.03+16.02.50)	16.02	71,000	41,000	41,000	63,000	0	63,000	38,862	0	0	24,138	24,138
Impozit pe mijloacele de transport (cod 16.02.02)	16.02.02	63,000	37,000	37,000	63,000	0	63,000	38,862	0	0	24,138	24,138
Impozit pe mijloacele de transport detinute de persoane fizice*)	16.02.02.01	37,000	22,000	22,000	37,000	0	37,000	16,368	0	0	20,632	20,632
Impozit pe mijloacele de transport detinute de persoane juridice*)	16.02.02.02	26,000	15,000	15,000	26,000	0	26,000	22,494	0	0	3,506	3,506
Taxe si tarife pentru eliberarea de licente si autorizatii de	16.02.03	4,000	2,000	2,000	0	0	0	0	0	0	0	0
Alte taxe pe utilizarea bunurilor, autorizarea utilizarii bunurilor sau pe desfasurarea de activitati	16.02.50	4,000	2,000	2,000	0	0	0	0	0	0	0	0
A6. ALTE IMPOZITE SI TAXE FISCALE	00.11	20,000	10,000	10,000	3,652	0	3,652	3,652	0	0	0	0
Alte impozite si taxe fiscale (cod 18.02.50)	18.02	20,000	10,000	10,000	3,652	0	3,652	3,652	0	0	0	0
Alte impozite si taxe	18.02.50	20,000	10,000	10,000	3,652	0	3,652	3,652	0	0	0	0
C. VENITURI NEFISCALE	00.12	726,000	601,000	601,000	168,165	79,671	88,494	88,494	0	0	79,671	79,671
C1. VENITURI DIN PROPRIETATE (cod 30.02+31.02)	00.13	150,000	55,000	55,000	109,679	79,671	30,008	30,008	0	0	79,671	79,671
Venituri din proprietate (cod 30.02.01 la 30.02.50)	30.02	150,000	55,000	55,000	109,679	79,671	30,008	30,008	0	0	79,671	79,671
Venituri din concesiuni si inchideri	30.02.05	150,000	55,000	55,000	109,679	79,671	30,008	30,008	0	0	79,671	79,671
Alte venituri din concesiuni si inchineri de catre institutiile publice	30.02.05.30	150,000	55,000	55,000	109,679	79,671	30,008	30,008	0	0	79,671	79,671
C2.VANZARI DE BUNURI SI SERVICII (cod 33.02+34.02+35.02+36.02+37.02)	00.14	576,000	546,000	546,000	58,486	0	58,486	58,486	0	0	0	0
Venituri din prestari de servicii si alte activitati (cod 33.02.08 la 33.02.50)	33.02	560,000	538,000	538,000	54,762	0	54,762	54,762	0	0	0	0
Alte venituri din prestari de servicii si alte activitati	33.02.50	560,000	538,000	538,000	54,762	0	54,762	54,762	0	0	0	0
Venituri din taxe administrative, eliberari permise (cod 34.02.02+34.02.50)	34.02	4,000	2,000	2,000	1,285	0	1,285	1,285	0	0	0	0
Taxe extrajudiciare de timbru	34.02.02	4,000	2,000	2,000	1,285	0	1,285	1,285	0	0	0	0
Amenzi, penalitati si confiscari (cod 35.02.01 la 35.02.50)	35.02	12,000	6,000	6,000	2,439	0	2,439	2,439	0	0	0	0
Venituri din amenzi si alte sanctiuni aplicate potrivit dispozitiilor legale	35.02.01	12,000	6,000	6,000	2,439	0	2,439	2,439	0	0	0	0
venituri din amenzi si alte sanctiuni aplicate de catre alte institutii de specialitate	35.02.01.02	12,000	6,000	6,000	2,439	0	2,439	2,439	0	0	0	0
Transferuri voluntare, altele decat subventiile (cod 37.02.01+37.02.50)	37.02	0	0	0	0	0	0	0	0	0	0	0
Varsaminte din de pentru finantarea sectiunii de (cu semnul minus)	37.02.03	-1,262,000	-810,000	-810,000	-592,368	0	-592,368	-592,368	0	0	0	0

DENUMIREA INDICATORILOR	COD indicator	Prevederi bugetare initiale	Prevederi bugetare definitive	Drepturi constatate					Incasari realizate	Stingeri pe alte cai decat incas.	Drepturi constatate de incasat
				Total care 3=4+5	din anii precedenti	din anul curent	6	7			
A	B	1	2	3=4+5	4	5	6	7	8=3-6+7		
IV. SUBVENTII (cod 42.02+43.02)	00.17	50,000	20,000	60,022	0	60,022	60,022	0	0		
SUBVENTII DE LA ALTE NIVELE ALE ADMINISTRATIEI PUBLICE (cod 42.02+43.02)	00.18	50,000	20,000	60,022	0	60,022	60,022	0	0		
Subventii de la bugetul de stat	42.02	50,000	20,000	60,022	0	60,022	60,022	0	0		
B. CURENTE (cod 42.02.21 la 42.02.36)	00.20	50,000	20,000	3,200	0	3,200	3,200	0	0		
Subventii pentru acordarea ajutorului pentru incalzirea locuintei cu lemne, carbuni, combustibili petrolieri	42.02.34	50,000	20,000	3,200	0	3,200	3,200	0	0		
Varsaminte din de	37.02.04	1,262,000	810,000	592,368	0	592,368	592,368	0	0		
A. De capital (cod 42.02.01 la 42.02.19)	00.19	0	0	56,822	0	56,822	56,822	0	0		
Subventii de la bugetul de stat catre bugetele locale necesare sustinerii derularii proiectelor finantate din fonduri externe nerambursabile (FEN) postaderare	42.02.20	0	0	56,822	0	56,822	56,822	0	0		
Sume primite de la UE/alti donatori in contul platilor efectuate si prefinantari (cod 45.02.01 la 45.02.18)	45.02	185,000	185,000	100,136	0	100,136	100,136	0	0		
Fondul European Agricol de Rurala (cod 45.02.04.01+45.02.04.02+45.02.04.03+45.02.04.04)	45.02	185,000	185,000	100,136	0	100,136	100,136	0	0		
Sume primite in contul platilor efectuate in anul curent	45.02.04.01	0	0	100,136	0	100,136	100,136	0	0		
Sume primite in contul platilor efectuate in anii anteriori	45.02.04.02	110,000	110,000	0	0	0	0	0	0		
Prefinantari	45.02.04.03	75,000	75,000	0	0	0	0	0	0		
TOTAL VENITURI SECTIUNEA FUNCTIONARE (cod 00.02+00.15+00.16+00.17) 00.01F	00.01F	2,670,000	1,488,000	1,489,247	97,190	1,392,057	1,309,877	0	179,370		
VENITURI PROPRII (cod 00.02-11.02-37.02+00.15+00.16)	48.02	2,876,000	1,717,000	1,583,121	97,190	1,485,931	1,403,751	0	179,370		
I. VENITURI CURENTE	00.02	3,882,000	2,278,000	2,078,415	97,190	1,981,225	1,899,045	0	179,370		
A. VENITURI FISCALE	00.03	3,156,000	1,677,000	1,910,250	17,519	1,892,731	1,810,551	0	99,699		
A1. IMPOZIT PE VENIT, PROFIT SI CASTIGURI DIN CAPITAL	00.04	1,917,000	959,000	1,188,785	0	1,188,785	1,188,785	0	0		
A1.1. IMPOZIT PE VENIT, PROFIT SI CASTIGURI DIN CAPITAL DE LA PERSOANE JURIDICE (cod01.02)	00.05	22,000	11,000	2,323	0	2,323	2,323	0	0		
A1.2. IMPOZIT PE VENIT, PROFIT SI CASTIGURI DIN CAPITAL DE LA PERSOANE FIZICE(cod 04.02)	00.06	1,895,000	948,000	1,186,462	0	1,186,462	1,186,462	0	0		
Impozit pe venit (cod 03.02.18)	03.02	22,000	11,000	2,323	0	2,323	2,323	0	0		
Impozitul pe veniturile din transferul proprietatilor imobiliare din patrimoniul personal	03.02.18	22,000	11,000	2,323	0	2,323	2,323	0	0		
Cote si sume defalcate din impozitul pe venit (cod 04.02.01+04.02.04)	04.02	1,895,000	948,000	1,186,462	0	1,186,462	1,186,462	0	0		
Cote defalcate din impozitul pe venit	04.02.01	120,000	60,000	116,318	0	116,318	116,318	0	0		
Sume alocate din cotele defalcate din impozitul pe venit pentru echilibrarea bugetelor locale	04.02.04	1,775,000	888,000	1,070,144	0	1,070,144	1,070,144	0	0		
A3. IMPOZITE SI TAXE PE PROPRIETATE (cod 07.02)	00.09	142,000	106,000	159,519	17,519	142,000	83,958	0	75,561		
Impozite si taxe pe proprietate (cod 07.02.01+07.02.02+07.02.03+07.02.50)	07.02	142,000	106,000	159,519	17,519	142,000	83,958	0	75,561		
Impozit si taxa pe cladiri (cod 07.02.01.01+07.02.01.02)	07.02.01	50,000	34,000	50,704	704	50,000	34,148	0	16,556		
Impozitul pe cladiri de la persoane fizice	07.02.01.01	25,000	21,000	25,684	684	25,000	14,785	0	10,899		

DENUMIREA INDICATORILOR	COD indicator	Prevederi bugetare		Prevederi bugetare definitive	Drepturi constatate					Incasari realizate	Stingeri pe alte cai decat incas.	Drepturi constatate de incasat
		1	2		Total care	din anii precedenti	din anul curent	6	7			
A	B			3=4+5	4	5	6	7	8	9	10	11
Impozit si taxa pe cladiri de la persoane juridice	07.02.01.02	25,000	13,000	25,020	20	25,000	19,363	0	5,657			
Impozit si taxa pe teren (cod 07.02.02.01 la 07.02.02.03)	07.02.02	92,000	72,000	108,815	16,815	92,000	49,810	0	59,005			
Impozitul pe terenuri de la persoane fizice	07.02.02.01	10,000	7,000	11,188	1,188	10,000	6,237	0	4,951			
Impozitisi taxa pe teren de la persoane juridice	07.02.02.02	7,000	5,000	7,049	49	7,000	2,856	0	4,193			
Impozitul pe terenul extravilan	07.02.02.03	75,000	60,000	90,578	15,578	75,000	40,717	0	49,861			
A4.IMPOZITE SI TAXE PE BUNURI SI SERVICII (cod 11.02)	00.10	1,077,000	602,000	558,294	0	558,294	534,156	0	24,138			
Sume defalcate din TVA (cod 11.02.01 la 11.02.07)	11.02	1,006,000	561,000	495,294	0	495,294	495,294	0	0			
Sume defalcate din taxa pe valoarea adaugata pentru finantarea cheltuielilor descentralizate la nivelul comunelor, oraselor, municipiilor, sectoarelor si Municipiului Bucuresti	11.02.02	948,000	527,000	478,294	0	478,294	478,294	0	0			
Sume defalcate din taxa pe valoarea adaugata pentru echilibrarea bugetelor locale	11.02.06	58,000	34,000	17,000	0	17,000	17,000	0	0			
Taxe pe utilizarea bunurilor, autorizarea utilizarii bunurilor sau pe desfasurarea de activitati (cod 16.02.02+16.02.03+16.02.50)	16.02	71,000	41,000	63,000	0	63,000	38,862	0	24,138			
Impozit pe mijloacele de transport (cod 16.02.02)	16.02.02	63,000	37,000	63,000	0	63,000	38,862	0	24,138			
Impozit pe mijloacele de transport detinute de persoane fizice*	16.02.02.01	37,000	22,000	37,000	0	37,000	16,368	0	20,632			
Impozit pe mijloacele de transport detinute de persoane juridice*)	16.02.02.02	26,000	15,000	26,000	0	26,000	22,494	0	3,506			
Taxe si tarife pentru eliberarea de licente si autorizatii de	16.02.03	4,000	2,000	0	0	0	0	0	0			
Alte taxe pe utilizarea bunurilor, autorizarea utilizarii bunurilor sau pe desfasurarea de activitati	16.02.50	4,000	2,000	0	0	0	0	0	0			
A6. ALTE IMPOZITE SI TAXE FISCALE	00.11	20,000	10,000	3,652	0	3,652	3,652	0	0			
Alte impozite si taxe fiscale (cod 18.02.50)	18.02	20,000	10,000	3,652	0	3,652	3,652	0	0			
Alte impozite si taxe	18.02.50	20,000	10,000	3,652	0	3,652	3,652	0	0			
C. VENITURI NEFISCALE	00.12	726,000	601,000	168,165	79,671	88,494	88,494	0	79,671			
C1. VENITURI DIN PROPRIETATE (cod 30.02+31.02)	00.13	150,000	55,000	109,679	79,671	30,008	30,008	0	79,671			
Venituri din proprietate (cod 30.02.01 la 30.02.50)	30.02	150,000	55,000	109,679	79,671	30,008	30,008	0	79,671			
Venituri din concesiuni si inchideri	30.02.05	150,000	55,000	109,679	79,671	30,008	30,008	0	79,671			
Alte venituri din concesiuni si inchirieri de catre institutiile publice	30.02.05.30	150,000	55,000	109,679	79,671	30,008	30,008	0	79,671			
C2.VANZARI DE BUNURI SI SERVICII (cod 33.02+34.02+35.02+36.02+37.02)	00.14	576,000	546,000	58,486	0	58,486	58,486	0	0			
Venituri din prestari de servicii si alte activitati (cod 33.02.08 la 33.02.50)	33.02	560,000	538,000	54,762	0	54,762	54,762	0	0			
Alte venituri din prestari de servicii si alte activitati	33.02.50	560,000	538,000	54,762	0	54,762	54,762	0	0			
Venituri din taxe administrative, eliberari permise (cod 34.02.02+34.02.50)	34.02	4,000	2,000	1,285	0	1,285	1,285	0	0			
Taxe extrajudiciare de timbru	34.02.02	4,000	2,000	1,285	0	1,285	1,285	0	0			

DENUMIREA INDICATORILOR	COD indicator	Prevederi bugetare initiale 1	Prevederi bugetare definitive 2	Tota. care 3=4+5	Drepturi constatate			Incasari realizate 6	Stingeri pe alte cai decat incas. 7	Drepturi constatate de incasat 8=3-6+7
					din anii precedenti 4	din anul curent 5	din anul curent			
A										
DENUMIREA INDICATORILOR										
Amenzi, penalitati si confiscari 35.02.01 la 35.02.50)	35.02	12,000	6,000	2,439	0	2,439	2,439	0	0	0
Venituri din amenzi si alte sanctiuni aplicate potrivit dispozitiilor legale		12,000	6,000	2,439	0	2,439	2,439	0	0	0
venituri din amenzi si alte sanctiuni aplicate de catre alte institutii de specialitate	35.02.01	12,000	6,000	2,439	0	2,439	2,439	0	0	0
Transferuri voluntare, altele decat subventiile 37.02.01+37.02.50)	37.02	0	0	0	0	0	0	0	0	0
Varsaminte din de pentru finantarea sectiunii de (cu semnul minus)	37.02.03	-1,262,000	-810,000	-592,368	0	-592,368	-592,368	0	0	0
IV. SUBVENTII (cod 42.02+43.02)	00.17	50,000	20,000	60,022	0	60,022	60,022	0	0	0
SUBVENTII DE LA ALTE NIVELE ALE ADMINISTRATIEI PUBLICE (cod 42.02+43.02)	00.18	50,000	20,000	60,022	0	60,022	60,022	0	0	0
Subventii de la bugetul de stat	42.02	50,000	20,000	60,022	0	60,022	60,022	0	0	0
B. CURENTE (cod 42.02.21 la 42.02.36)	00.20	50,000	20,000	3,200	0	3,200	3,200	0	0	0
Subventii pentru acordarea ajutorului pentru incalzirea locuintei cu lemne, carbuni, combustibili petroliferi	42.02.34	50,000	20,000	3,200	0	3,200	3,200	0	0	0
TOTAL VENITURI SECTIUNEA DEZVOLTARE (cod 00.02+00.15+00.17+45.02)	00.01D	1,447,000	995,000	749,326	0	749,326	749,326	0	0	0
I. VENITURI CURENTE	00.02D	1,262,000	810,000	592,368	0	592,368	592,368	0	0	0
C. VENITURI NEFISCALE	00.12D	1,262,000	810,000	592,368	0	592,368	592,368	0	0	0
C2.VANZARI DE BUNURI SI SERVICII 33.02+34.02+35.02+36.02+37.02)	00.14D	1,262,000	810,000	592,368	0	592,368	592,368	0	0	0
Transferuri voluntare, altele decat subventiile 37.02.01+37.02.50)	37.02D	1,262,000	810,000	592,368	0	592,368	592,368	0	0	0
Varsaminte din sectiunea de functionare	37.02.04D	1,262,000	810,000	592,368	0	592,368	592,368	0	0	0
IV. SUBVENTII (cod 42.02+43.02)	00.17D	0	0	56,822	0	56,822	56,822	0	0	0
SUBVENTII DE LA ALTE NIVELE ALE ADMINISTRATIEI PUBLICE	00.18D	0	0	56,822	0	56,822	56,822	0	0	0
Subventii de la bugetul de stat	42.02D	0	0	56,822	0	56,822	56,822	0	0	0
A. De capital (cod 42.02.01 la 42.02.19)	00.19	0	0	56,822	0	56,822	56,822	0	0	0
Subventii de la bugetul de stat catre bugetele locale necesare sustinerii derularii proiectelor finantate din fonduri externe nerambursabile (FEN) postaderare	42.02.20	0	0	56,822	0	56,822	56,822	0	0	0
Sume primite de la UE/alti donatori in contul platilor efectuate si prefinantari (cod 45.02.01 la 45.02.18)	45.02	185,000	185,000	100,136	0	100,136	100,136	0	0	0
Fondul European Agricol de Rurale (cod 45.02.04.01+45.02.04.02+45.02.04.03+45.02.04)	45.02.04	185,000	185,000	100,136	0	100,136	100,136	0	0	0
Sume primite in contul platilor efectuate in anul curent	45.02.04.01	0	0	100,136	0	100,136	100,136	0	0	0
Sume primite in contul platilor efectuate in anii anteriori	45.02.04.02	110,000	110,000	0	0	0	0	0	0	0
Prefinantari	45.02.04.03	75,000	75,000	0	0	0	0	0	0	0

Ordonator principal de credite

Conducătorul compartimentului financiar-contabil

CONTUL DE EXECUTIE A BUGETULUI LOCAL- CHELTUIELI
la data de 30/06/2015
Secțiunea FUNCTIONARE+DEZVOLTARE

cod 21

DENUMIREA INDICATORILOR	COD indicator	Credite			Credite bugetare			Angajamente bugetare legale	Plati efectuate	Angajamente legale de platit	Cheltuieli efective	
		de angajament	anuale		Angajamente bugetare legale	Plati efectuate	Angajamente legale de platit					Cheltuieli efective
			1	2								
A	B											
TOTAL CHELTUIELI (cod 50.02+59.02+63.02+70.02+74.02+79.02)	00.01	0	4,117,000	2,483,000	2,483,000	1,871,037	1,871,037	1,871,037	0	1,318,863		
Partea I-a SERVICII PUBLICE GENERALE (cod 51.02+54.02+55.02.00.00+56.02+57.02)	50.02	0	1,213,000	681,000	681,000	589,981	589,981	589,981	0	564,791		
Autoritati publice si actiuni externe (cod 51.02.01)	51.02	0	1,193,000	661,000	661,000	584,781	584,781	584,781	0	559,591		
Autoritati executive si legislative (cod 51.02.01.03)	51.02.01	0	1,193,000	661,000	661,000	584,781	584,781	584,781	0	559,591		
Autoritati executive	51.02.01.03	0	1,193,000	661,000	661,000	584,781	584,781	584,781	0	559,591		
Tranzactii privind datoria publica si imprumuturi	55.02.00.00	0	20,000	20,000	20,000	5,200	5,200	5,200	0	5,200		
Partea a II-a APARARE, ORDINE PUBLICA SI SIGURANTA NATIONALA (cod 60.02+61.02)	59.02	0	4,000	2,000	2,000	0	0	0	0	0		
Ordine publica si siguranta nationala (cod 61.02.03 +61.02.05.00+ 61.02.50.00)	61.02	0	4,000	2,000	2,000	0	0	0	0	0		
Protectie civila si protectia contra incendiilor (protectie civila nonmilitara)	61.02.05.00	0	4,000	2,000	2,000	0	0	0	0	0		
Partea a III-a CHELTUIELI SOCIAL-CULTURALE(cod 65.02+66.02+67.02+68.02)	63.02	0	1,430,000	649,000	649,000	532,091	532,091	532,091	0	528,997		
Invatamant (cod 65.02.03+65.02.04+65.02.05.00+65.02.07+65.02.11+65.02.50.00)	65.02	0	833,000	393,000	393,000	364,376	364,376	364,376	0	369,251		
Invatamant prescolar si primar (cod 65.02.03.01+65.02.03.02)	65.02.03	0	486,060	191,950	191,950	172,852	172,852	172,852	0	174,643		
Invatamant prescolar	65.02.03.01	0	269,100	64,420	64,420	53,501	53,501	53,501	0	53,904		
Invatamant primar	65.02.03.02	0	216,960	127,530	127,530	119,351	119,351	119,351	0	120,739		
Invatamant secundar (cod 65.02.04.01+65.02.04.02+65.02.04.03)	65.02.04	0	346,940	201,050	201,050	191,524	191,524	191,524	0	194,608		
Invatamant secundar inferior	65.02.04.01	0	346,940	201,050	201,050	191,524	191,524	191,524	0	194,608		
Cultura, recreere si religie (cod 67.02.03+67.02.05+67.02.06.00+67.02.50.00)	67.02	0	243,000	71,000	71,000	16,160	16,160	16,160	0	16,160		
Servicii culturale (cod 67.02.03.02+67.02.03.03+67.02.03.04+67.02.03.05+67.02.03.06+67.02.03.07+67.02.03.08+67.02.03.12+67.02.03.30)	67.02.03	0	112,000	42,000	42,000	14,253	14,253	14,253	0	14,253		
Biblioteci publice comunale, orasenesti, municipale	67.02.03.02	0	4,000	2,000	2,000	1,000	1,000	1,000	0	1,000		
Camine culturale	67.02.03.07	0	108,000	40,000	40,000	13,253	13,253	13,253	0	13,253		

DENUMIREA INDICATORILOR

DENUMIREA INDICATORILOR	COD indicator	Credite de angajament	Credite bugetare			Angajamente bugetare	Angajamente legale	Plati efectuate	Angajamente legale de platit	Cheltuieli efective
			anuale aprobate la finele perioadei de raportare	trimestriale cumulate						
A	B	1	2	3	4	5	6	7=5-6	8	
Servicii recreative si sportive (cod 67.02.05.01+67.02.05.02+67.02.05.03)	67.02.05	0	131,000	29,000	29,000	1,907	1,907	0	1,907	
Sport	67.02.05.01	0	100,000	0	0	0	0	0	0	
Intretinere gradini publice, parcuri, zone verzi, baze sportive si de agrement	67.02.05.03	0	31,000	29,000	29,000	1,907	1,907	0	1,907	
Asigurari si asistenta sociala (cod 68.02.04.00+68.02.05+68.02.06.00+68.02.10.00+68.02.11.00+68.02.12.00+68.02.15+68.02.50.50)	68.02	0	354,000	185,000	185,000	151,555	151,555	0	143,586	
Asistenta sociala in caz de boli si invaliditati (cod 68.02.05.02)	68.02.05	0	300,000	163,000	163,000	140,989	140,989	0	133,020	
Asistenta sociala in caz de invaliditate	68.02.05.02	0	300,000	163,000	163,000	140,989	140,989	0	133,020	
Prevenirea excluderii sociale (cod 68.02.15.01+68.02.15.02)	68.02.15	0	54,000	22,000	22,000	10,566	10,566	0	10,566	
Ajutor social	68.02.15.01	0	54,000	22,000	22,000	10,566	10,566	0	10,566	
Partea a IV-a SERVICII SI DEZVOLTARE PUBLICA, LOCUINTE, MEDIU SI APE (cod 70.02+74.02)	70.02	0	987,000	778,000	778,000	642,448	642,448	0	122,448	
Locuinte, servicii si dezvoltare publica (cod 70.02.03+70.02.05+70.02.06.00+70.02.07.00+70.02.50.00)	70.02	0	330,000	200,000	200,000	76,199	76,199	0	76,199	
Alimentari cu apa si amenajari hidrotehnice (cod 70.02.05.01+70.02.05.02)	70.02.05	0	250,000	160,000	160,000	52,743	52,743	0	52,743	
Alimentare cu apa	70.02.05.01	0	250,000	160,000	160,000	52,743	52,743	0	52,743	
Iluminat public si electrificari rurale	70.02.06.00	0	80,000	40,000	40,000	23,456	23,456	0	23,456	
Protectia mediului (cod 74.02.03.00+74.02.05+74.02.06.00)	74.02	0	657,000	578,000	578,000	566,249	566,249	0	46,249	
Salubritate si gestiunea deseurilor (cod 74.02.05.01+74.02.05.02)	74.02.05	0	137,000	58,000	58,000	46,249	46,249	0	46,249	
Salubritate	74.02.05.01	0	137,000	58,000	58,000	46,249	46,249	0	46,249	
Canalizarea si tratarea apelor reziduale	74.02.06.00	0	520,000	520,000	520,000	520,000	520,000	0	0	
Partea a V-a ACTIUNI ECONOMICE (cod 80.02+81.02+83.02+84.02+87.02)	79.02	0	483,000	373,000	373,000	106,517	106,517	0	102,627	
Agricultura, silvicultura, piscicultura si vanatoare (cod 83.02.03)	83.02	0	115,000	115,000	115,000	34,149	34,149	0	34,149	
Agricultura (cod 83.02.03.03 + 83.02.03.30)	83.02.03	0	115,000	115,000	115,000	34,149	34,149	0	34,149	
Alte cheltuieli in domeniul agriculturii	83.02.03.30	0	115,000	115,000	115,000	34,149	34,149	0	34,149	
Transporturi (cod 84.02.03+84.02.06+84.02.50.00)	84.02	0	368,000	258,000	258,000	72,368	72,368	0	68,478	
Transport rutier (cod 84.02.03.01+84.02.03.02+84.02.03.03)	84.02.03	0	368,000	258,000	258,000	72,368	72,368	0	68,478	
Drumuri si poduri	84.02.03.01	0	183,000	183,000	183,000	53,148	53,148	0	49,258	
Strazi	84.02.03.03	0	185,000	75,000	75,000	19,220	19,220	0	19,220	
REZERVA, EXCEDENT/DEFICIT	96.02		0	0	0	188,166	188,166			
Excedent	98.02		0	0	0	188,166	188,166			

Ordonator principal de credite
CURUTI IONEL



Conducătorul compartimentului financiar-contabil
BALU CALIN