


## BILANT

la data de 31/12/2017

Cod 01




Cod	Soarta	Soarta	Soarta
A	ACTIVE		
	ACTIVE NEGURENTE	X	01
1	Active fixe necorporale	X	02
	(ct. 203000+205000+206000+2080100+2080200+ 233000 -2800300-2800500-	4,796	0
2	Instalatii tehnice, mijloace de transport, animale, aparatura brotică s: alie active corporale (ct. 2130100+2130200+2130300+2130400+2140000-2810300- 810400-2910300-2910400-2930200)	158,525	04
3	Terenuri si cladiri (ct. 2110100+2110200+2120901+2310000-2810100-2810200 - 2910100 2910200 2930200)	24.778,76	05
	(ct. 2150000)		
	Active financiare necurente (investitii pe termen lung) peste un an	0	06
	(ct. 260000+2600200+2600300+2650000+2670201+ 2670202+ 2670203+2670204+2670205+2670208-2960101-2960102-2960103-2960200) din care:	0	07
	Titluri de participare (ct. 2600100+2600200+2600300-2960101-2960102-2960103)	0	08
6	Creante necurente ? sume ce urmeaza a fi incasate dupa o perioada mai mare de un an (ct. 4110201+4110208+4130200+4280202+4610201+ 4610209 4910200-4960200)	0	09
	Creante comerciale necurente ? sume ce urmeaza a fi incasate dupa o perioada m ai mare ca un an (ct. 4110201+ 10207+4130200+4610201-4910200-39200)	0	10
7	ACTIVA ACTIVE NEGURENTE (rd. 03+04+05+06+07-09)	24.522,36	15
	ACTIVE CURENTE		18
	Stocuri		
	(ct. 301000+3020100+3020200+3020300+3020400+3020500 3020600+3020700+3020800+3020900+3030100+3030200+ 3040100+3040200+3050100+3050200+3070000+3091000+ 10000+3320000+3410000+3450000+3460000+3470000+ 3490000+3510100+3510200+3540100+3540500+3540600+ 3600000+3600100+3600200+3600300+3600400+3600500+ 3600600+3600700+3600800+3600900+3601000+3601100+3601200+ 3601300+3601400+3601500+3601600+3601700+3601800+3601900+3602000-3940000-3940100-3950100- 3950200-3950300-3950400-3950500-3950600-3950700-3950800-3950900-3970000-3980000)	51,089	19
	Creante curente ? sume ce urmeaza a fi incasate intr-o perioada mai mica de un an- Creante din operatiuni comerciale, avansuri si de decontari (ct. 200000+2310000+4090101+090102 4110101+4110108 4110109+4180000+425 0000+4610102 4610101+4610109+ 4700109** 4700110+4810102+4810103+4810200+4810300 4810900 4820000+4830000+4890 101+4890101+4910100-4960100+5120800) din care:		21
	Decontari privind inchetarea executiei bugetului de stat din anul curent (ct. 4890101+4890301)	0	21.1
	Creante comerciale - avansuri (ct. 2320000+2340000+4090101 4090102+110101+ 4110101 4130100+4800000+4810101-4810100-4960100) din care	0	22
	Avansuri acordate	22.1	
	Creante bugetare (ct. 4310100**+4310200** 4310300** 4310400**+4310500** +54310700**+4370100**+4370200**+4700300 **+4420400+ 420800**+4440000** +4460000**+4480200+4610101+ 4630000+4640000+4650100+465000+4650401+4660402+ 4660500+4660900+4810101**+4810102**+4810103**+ 4810900**+4820100**	168,565	23
		256,857	





1	Sume nerulate -sume ce urmeaza a fi platite dupa o perioada mai mare de un an (ct. 269200+4010200+4030200+4040200+4050200+ 4280201+ 4620201+4620209+5090000) din care:	52	0	0	0
2	Imprumuturi pe termen lung Datari comerciale (ct.4010200+4030200+4040200+4050200+4620201)	53	0	0	0
3	Provizioane (ct. 1510201+1510202+1510203+1510204+1510208) 1660202+1660203+1660204+1670201+1670202+ 1670203+1670208+1670209- 1690200)	54	0	0	0
1	Datorii comerciale, avansuri si alte decontari (ct. 2690100+4010100+4030100+4040100+4050100+ 4080000+ 4190000+4620101+ 4810102+ 4190000+4620101+4620109+4730109+4810101+ 4810102+ 4810103+4810200+4810300+4810900+4820000+ 4830000+ 4890201+5090000+5120800) din care:	60	289,591	322,142	
2	Datorii catre bugete (ct. 4310100+4310200+4310300+4310400+4310500+4310700+4370100+4370200+4370 300+4400000+4410000+4420300+4420800+4440000+4460000+4480100+44550501+4 550502+4550503+4670100+4670200+4670300+4670400+4670500+4670900+473010 9+4810900+4520000) din care:	61	X	X	X
3	Datorii din operatiuni cu Fonduri externe nerambursabile si fonduri de la buget, alte datorii catre alte organisme internationale (ct. 4500200+4500400+4500600+4510200+4510401+ 4540402+ 4540409+4510601+4510602+4510603+4510605+ 4510606+ 4510609+4520100+4520200+4530200+4540200+ 4540401+4540402+4540601+4540602+4540603+ 4550200+ 4550401+ 4550402+4550403+4550404+4560400+ 4580401+ 4580402+ 4580501+4580502+4590000+4620103+ 4730103+ 4760000) din care: sume datorate Comisiei Europene (ct.4500200+4500400+4500600+4590000+ 4620103)	65	0	0	0
4	Imprumuturi pe termen scurt- sume ce urmeaza a fi platite intr-o perioada de pana la un an (ct. 5180601+5180603+5180604+5180605+5180606+ 5180608+ 5180609+5180600+5190101+5190102+5190103+ 5190104+5190105+5190106+5190107+5190108+5190109+ 5190110+ 5190180+5190190)	70	0	0	0
5	Imprumuturi pe termen lung ? sume ce urmeaza a fi platite in cursul exercitiului curent (ct. 1610100+1620100+ 1630100+1640100+1650100+ 1660101+1660102+1660103+1660104+1670101+1670102+ 1670103+ 1670108+1670109+1680100+1680200+1680300+ 1680400+ 1680500+1680701+1680702+1680703+1680708+ 1680709 -1690100)	71	0	0	0
6	Salariile angajatilor (ct. 4210000+4230000+4260000+4270100+4270300+4280101)	72	140,400	172,463	
7	Alte drepturi cuvenite altor categorii de persoane (pensii, indemnizatii de somaj, burse)				

			(ct. 4220100+4220200+4240000+4260000+4270200+ 4270300+		
			4290000+4380000) din care:		
		73	Pensii, indemnizatii de somaj, burse	X	
		73,1	Venturi in avans (ct. 4720000)	X	
		74			
		75	Provizioane (ct. 1510101+1510102+1510103+1510104+1510108)		0
9					0
10		78	TOTAL DATORII CURENTE (rd.60+62+65+70+71+72+73+74+75)	666,957	756,134
11		79	TOTAL DATORII (rd.58+78)	666,957	756,134
12			ACTIVE NETE = TOTAL ACTIVE ? TOTAL DATORII = CAPITALURI PROPRII (rd.46-79) /80=190		
C.		80	CAPITALURI PROPRII	24,787,261	42,905,857
		83	Rezerve, fonduri (ct. 1000000+1010000+1020000+1020101+1020102+1030000+1040000+1040101+1040102+1050100+1050200+1050300+1050400+1050500+1060000+1320000+1330000+1390100)	18,506,304	36,396,637
1.		84			
2.			Rezultatul reportat		
			(ct. s0117000) - sold creditor		
		85		0,704,912	0,361,286
3.			Rezultatul reportat		
			(ct. s0117000) - sold debtor		
4.		86		0	0
			Rezultatul patrimonial al exercitiului (ct. sc121000) - sold creditor	576,039	147,934
5.		88		0	0
			Rezultatul patrimonial al exercitiului (ct. sd121000) - sold debtor		
6.		90	TOTAL CAPITALURI PROPRII (rd.84+85-86+87-88)	24,787,261	42,905,857



BALU CALIN  
contabil,  
Conducătorul compartimentului financiar-

Curuti Ionel  
Ordonator principal de credite

**Balanta de verificare**  
pana la data 31/12/2017

103	Fondul bunurilor care alcatuiesc domeniul public al unitatilor administrativ - teritoriale	0.00	16,973,490.45	0.00	540,929.52	0.00	14,661,721.08	0.00	15,202,650.60	0.00	32,176,141.05	0.00	32,176,141.05
103.00	Fondul bunurilor care alcatuiesc domeniul public al unitatilor administrativ - teritoriale	0.00	16,973,490.45	0.00	540,929.52	0.00	14,661,721.08	0.00	15,202,650.60	0.00	32,176,141.05	0.00	32,176,141.05
103.00.00	Fondul bunurilor care alcatuiesc domeniul public al unitatilor administrativ - teritoriale	0.00	16,973,490.45	0.00	540,929.52	0.00	14,661,721.08	0.00	15,202,650.60	0.00	32,176,141.05	0.00	32,176,141.05
104	Fondul bunurilor care alcatuiesc domeniul privat al unitatilor administrativ - teritoriale	0.00	1,532,814.30	0.00	0.00	1,532,814.30	4,220,496.00	1,532,814.30	4,220,496.00	1,532,814.30	5,753,310.30	0.00	4,220,496.00
104.01	Fondul bunurilor care alcatuiesc domeniul privat al unitatilor administrativ - teritoriale	0.00	1,532,814.30	0.00	0.00	1,532,814.30	4,220,496.00	1,532,814.30	4,220,496.00	1,532,814.30	5,753,310.30	0.00	4,220,496.00
104.01.01	Fondul bunurilor care alcatuiesc domeniul privat al unitatilor administrativ - teritoriale	0.00	1,532,814.30	0.00	0.00	1,532,814.30	4,220,496.00	1,532,814.30	4,220,496.00	1,532,814.30	5,753,310.30	0.00	4,220,496.00
104.01.02	Fondul bunurilor care alcatuiesc proprietatea privata a institutiilor publice din administratia locala	0.00	0.00	0.00	0.00	0.00	0.00	0.00	0.00	0.00	0.00	0.00	0.00
117	Rezultatul reportat	0.00	5,704,917.67	792,154.74	2,167,879.79	799,686.27	80,328.98	1,591,841.01	2,248,208.77	1,591,841.01	7,953,126.44	0.00	6,361,285.43
117.00	Rezultatul reportat	0.00	5,704,917.67	792,154.74	2,167,879.79	799,686.27	80,328.98	1,591,841.01	2,248,208.77	1,591,841.01	7,953,126.44	0.00	6,361,285.43
117.00.00	Rezultatul reportat	0.00	5,704,917.67	792,154.74	2,167,879.79	799,686.27	80,328.98	1,591,841.01	2,248,208.77	1,591,841.01	7,953,126.44	0.00	6,361,285.43
121	Rezultatul patrimonial	0.00	576,038.78	4,955,445.91	4,288,680.42	409,519.58	650,180.25	5,364,965.49	4,936,860.67	5,364,965.49	5,512,899.45	0.00	147,933.96
121.00	Rezultatul patrimonial	0.00	576,038.78	4,955,445.91	4,288,680.42	409,519.58	650,180.25	5,364,965.49	4,936,860.67	5,364,965.49	5,512,899.45	0.00	147,933.96
121.00.00	Rezultatul patrimonial	0.00	576,038.78	4,955,445.91	4,288,680.42	409,519.58	650,180.25	5,364,965.49	4,936,860.67	5,364,965.49	5,512,899.45	0.00	147,933.96
208	Alte active fixe necorporale	795.91	0.00	0.00	0.00	0.00	0.00	0.00	0.00	0.00	0.00	0.00	4,795.91
208.01	Programe informatice	2,156.91	0.00	0.00	0.00	0.00	0.00	0.00	0.00	0.00	0.00	0.00	2,156.91
208.01.00	Programe informatice	2,156.91	0.00	0.00	0.00	0.00	0.00	0.00	0.00	0.00	0.00	0.00	2,156.91
208.02	Alte active fixe necorporale	2,639.00	0.00	0.00	0.00	0.00	0.00	0.00	0.00	0.00	0.00	0.00	2,639.00
208.02.00	Alte active fixe necorporale	2,639.00	0.00	0.00	0.00	0.00	0.00	0.00	0.00	0.00	0.00	0.00	2,639.00
211	Terenuri si amenajari la terenuri	1,251,581.87	0.00	488,916.52	0.00	4,608,329.61	0.00	5,997,246.13	0.00	6,348,828.00	0.00	6,348,828.00	0.00
211.01	Terenuri	1,251,581.87	0.00	0.00	0.00	4,608,329.61	0.00	4,608,329.61	0.00	5,859,911.48	0.00	5,859,911.48	0.00
211.01.00	Terenuri	1,251,581.87	0.00	0.00	0.00	4,608,329.61	0.00	4,608,329.61	0.00	5,859,911.48	0.00	5,859,911.48	0.00
211.02	Amenajari la terenuri	0.00	0.00	488,916.52	0.00	0.00	0.00	488,916.52	0.00	488,916.52	0.00	488,916.52	0.00
211.02.00	Amenajari la terenuri	0.00	0.00	488,916.52	0.00	0.00	0.00	488,916.52	0.00	488,916.52	0.00	488,916.52	0.00
212	Construcții	17,181,026.84	0.00	80,173.00	0.00	12,741,073.17	0.00	12,821,246.17	0.00	30,002,273.01	0.00	30,002,273.01	0.00
212.09.01	Construcții - alte active fixe înscrise în grupa construcțiilor	17,181,026.84	0.00	80,173.00	0.00	12,741,073.17	0.00	12,821,246.17	0.00	30,002,273.01	0.00	30,002,273.01	0.00
213	Instalații tehnice, mijloace de transport, animale și echipament	164,109.87	0.00	0.00	0.00	165,551.00	0.00	165,551.00	0.00	329,660.87	0.00	329,660.87	0.00

213.01.00	Echipamente tehnologice (masini, utilaje si instalatii de lucru)	83,687.60	0.00	0.00	0.00	72,713.40	0.00	72,713.40	0.00	0.00	156,401.00	0.00	156,401.00	0.00
213.03	Mijloace de transport	80,422.27	0.00	0.00	0.00	92,837.60	0.00	92,837.60	0.00	0.00	173,259.87	0.00	173,259.87	0.00
213.03.00	Mijloace de transport	80,422.27	0.00	0.00	0.00	92,837.60	0.00	92,837.60	0.00	0.00	173,259.87	0.00	173,259.87	0.00
231	Active fixe corporale in curs de executie	6,346,155.06	0.00	255,702.90	0.00	0.00	0.00	0.00	0.00	0.00	6,601,857.96	0.00	6,601,857.96	0.00
231.00	Active fixe corporale in curs de executie	6,346,155.06	0.00	255,702.90	0.00	0.00	0.00	0.00	0.00	0.00	6,601,857.96	0.00	6,601,857.96	0.00
231.00.00	Active fixe corporale in curs de executie	6,346,155.06	0.00	255,702.90	0.00	0.00	0.00	0.00	0.00	0.00	6,601,857.96	0.00	6,601,857.96	0.00
281	Amortizari privind activele fixe corporale	0.00	5,584.90	0.00	0.00	0.00	0.00	0.00	0.00	0.00	5,584.90	0.00	5,584.90	0.00
281.03	Amortizarea instalatiilor tehnice, mijloacelor de transport, animalelor si plantatiilor	0.00	5,584.90	0.00	0.00	0.00	0.00	0.00	0.00	0.00	5,584.90	0.00	5,584.90	0.00
281.03.00	Amortizarea instalatiilor tehnice, mijloacelor de transport, animalelor si plantatiilor	0.00	5,584.90	0.00	0.00	0.00	0.00	0.00	0.00	0.00	5,584.90	0.00	5,584.90	0.00
302	Materiale consumabile	5,836.94	0.00	303,107.08	303,107.08	46,092.03	51,840.93	349,199.11	354,948.01	355,036.05	354,948.01	88.04	354,948.01	0.00
302.08	Alte materiale consumabile	5,836.94	0.00	273,242.00	273,242.00	35,268.60	41,017.50	308,510.60	314,259.50	314,347.54	314,259.50	88.04	314,259.50	0.00
302.08.00	Alte materiale consumabile	5,836.94	0.00	273,242.00	273,242.00	35,268.60	41,017.50	308,510.60	314,259.50	314,347.54	314,259.50	88.04	314,259.50	0.00
303	Materiale de natura obiectelor de inventar	151,769.38	0.00	9,720.97	3,357.24	92,868.02	0.00	102,588.99	3,357.24	254,358.37	3,357.24	251,001.13	3,357.24	0.00
303.02	Materiale de natura obiectelor de inventar inobsoleta	151,769.38	0.00	9,720.97	3,357.24	92,868.02	0.00	102,588.99	3,357.24	254,358.37	3,357.24	251,001.13	3,357.24	0.00
303.02.00	Materiale de natura obiectelor de inventar inobsoleta	151,769.38	0.00	9,720.97	3,357.24	92,868.02	0.00	102,588.99	3,357.24	254,358.37	3,357.24	251,001.13	3,357.24	0.00
401	Furnizori	0.00	211,049.65	786,321.85	803,917.60	196,836.98	200,564.72	983,158.83	1,004,482.32	983,158.83	1,215,531.97	0.00	232,373.14	0.00
401.01	Furnizori sub 1 an	0.00	211,049.65	786,321.85	803,917.60	196,836.98	200,564.72	983,158.83	1,004,482.32	983,158.83	1,215,531.97	0.00	232,373.14	0.00
401.01.00	Furnizori sub 1 an	0.00	211,049.65	786,321.85	803,917.60	196,836.98	200,564.72	983,158.83	1,004,482.32	983,158.83	1,215,531.97	0.00	232,373.14	0.00
404	Furnizori de active fixe	0.00	76,540.06	828,993.58	851,242.42	11,019.42	0.00	840,013.00	851,242.42	840,013.00	929,782.48	0.00	89,769.48	0.00
404.01	Furnizori de active fixe sub 1 an	0.00	76,540.06	828,993.58	851,242.42	11,019.42	0.00	840,013.00	851,242.42	840,013.00	929,782.48	0.00	89,769.48	0.00
404.01.00	Furnizori de active fixe sub 1 an	0.00	76,540.06	828,993.58	851,242.42	11,019.42	0.00	840,013.00	851,242.42	840,013.00	929,782.48	0.00	89,769.48	0.00
421	Personal - salarii datorate	0.00	136,531.00	1,616,366.00	1,688,136.00	192,907.00	1,52,695.00	1,309,273.00	1,840,831.00	1,809,273.00	1,977,362.00	0.00	168,089.00	0.00
421.00	Personal - salarii datorate	0.00	136,531.00	1,616,366.00	1,688,136.00	192,907.00	1,52,695.00	1,309,273.00	1,840,831.00	1,809,273.00	1,977,362.00	0.00	168,089.00	0.00
421.00.00	Personal - salarii datorate	0.00	136,531.00	1,616,366.00	1,688,136.00	192,907.00	1,52,695.00	1,309,273.00	1,840,831.00	1,809,273.00	1,977,362.00	0.00	168,089.00	0.00
427	Retineri din salarii si din alte drepturi datorate tertilor	0.00	3,869.00	11,860.00	12,352.00	1,281.00	1,097.00	13,141.00	13,449.00	13,141.00	17,318.00	0.00	4,177.00	0.00
427.01	Retineri din salarii datorate tertilor	0.00	3,869.00	11,860.00	12,352.00	1,281.00	1,097.00	13,141.00	13,449.00	13,141.00	17,318.00	0.00	4,177.00	0.00
427.01.00	Retineri din salarii datorate tertilor	0.00	3,869.00	11,860.00	12,352.00	1,281.00	1,097.00	13,141.00	13,449.00	13,141.00	17,318.00	0.00	4,177.00	0.00
428	Alte datorii si creante in legatura cu personalul	0.00	0.00	6,104.00	6,301.00	2,574.00	2,574.00	8,678.00	8,875.00	8,678.00	8,875.00	0.00	197.00	0.00
428.01	Alte datorii si creante in legatura cu personalul sub 1 an	0.00	0.00	6,104.00	6,301.00	2,574.00	2,574.00	8,678.00	8,875.00	8,678.00	8,875.00	0.00	197.00	0.00
428.01.01	Alte datorii in legatura cu personalul sub 1 an	0.00	0.00	6,104.00	6,301.00	2,574.00	2,574.00	8,678.00	8,875.00	8,678.00	8,875.00	0.00	197.00	0.00
431	Asigurari sociale	0.00	174,223.00	570,423.00	621,190.00	91,598.00	59,249.00	662,021.00	660,439.00	662,021.00	854,662.00	0.00	192,641.00	0.00
431.01	Contributiile angajatorilor pentru asigurari sociale	0.00	174,453.00	235,119.00	264,113.00	45,973.00	25,047.00	281,092.00	289,160.00	281,092.00	463,618.00	0.00	182,526.00	0.00

431.01.00	Contributiile angajatorilor pentru asigurari sociale	0.00	174,458.00	235,119.00	264,113.00	45,973.00	25,047.00	581,092.00	289,160.00	281,092.00	463,618.00	0.00	182,526.00
431.02	Contributiile asiguratorilor pentru asigurari sociale	0.00	-122.00	159,258.00	165,941.00	17,962.00	16,031.00	177,220.00	181,972.00	177,220.00	181,850.00	0.00	4,630.00
431.02.00	Contributiile asiguratorilor pentru asigurari sociale	0.00	122.00	159,258.00	165,941.00	17,962.00	16,031.00	177,220.00	181,972.00	177,220.00	181,850.00	0.00	4,630.00
431.03	Contributiile angajatorilor pentru asigurari sociale de sanatate	0.00	-213.00	77,383.00	85,775.00	13,983.00	8,242.00	91,366.00	94,017.00	91,366.00	93,799.00	0.00	2,433.00
431.03.00	Contributiile angajatorilor pentru asigurari sociale de sanatate	0.00	-213.00	77,383.00	85,775.00	13,983.00	8,242.00	91,366.00	94,017.00	91,366.00	93,799.00	0.00	2,433.00
431.04	Contributiile asiguratorilor pentru asigurari sociale de sanatate	0.00	234.00	83,408.00	89,369.00	11,870.00	8,402.00	95,278.00	97,771.00	95,278.00	97,537.00	0.00	2,259.00
431.04.00	Contributiile asiguratorilor pentru asigurari sociale de sanatate	0.00	234.00	83,408.00	89,369.00	11,870.00	8,402.00	95,278.00	97,771.00	95,278.00	97,537.00	0.00	2,259.00
431.05	Contributiile angajatorilor pentru accidente de munca si boli profesionale	0.00	7.00	2,194.00	2,376.00	342.00	228.00	2,536.00	2,604.00	2,536.00	2,597.00	0.00	61.00
431.05.00	Contributiile angajatorilor pentru accidente de munca si boli profesionale	0.00	7.00	2,194.00	2,376.00	342.00	228.00	2,536.00	2,604.00	2,536.00	2,597.00	0.00	61.00
431.07	Contributiile angajatorilor pentru concedii si indemnizatii	0.00	945.00	13,061.00	13,616.00	1,468.00	1,299.00	14,529.00	14,915.00	14,529.00	15,261.00	0.00	732.00
431.07.00	Contributiile angajatorilor pentru concedii si indemnizatii	0.00	945.00	13,061.00	13,616.00	1,468.00	1,299.00	14,529.00	14,915.00	14,529.00	15,261.00	0.00	732.00
437	Asiguran pentru somaj	0.00	4,819.00	15,202.00	15,975.00	1,852.00	1,526.00	17,054.00	17,501.00	17,054.00	22,320.00	0.00	5,266.00
437.01	Contributiile angajatorilor pentru asigurari de somaj	0.00	4,812.00	7,656.00	8,091.00	971.00	762.00	8,627.00	8,853.00	8,627.00	8,627.00	0.00	5,038.00
437.01.00	Contributiile angajatorilor pentru asigurari de somaj	0.00	4,812.00	7,656.00	8,091.00	971.00	762.00	8,627.00	8,853.00	8,627.00	8,627.00	0.00	5,038.00
437.02	Contributiile asiguratorilor pentru asigurari de somaj	0.00	7.00	7,546.00	7,884.00	831.00	764.00	8,427.00	8,648.00	8,427.00	8,655.00	0.00	228.00
437.02.00	Contributiile asiguratorilor pentru asigurari de somaj	0.00	7.00	7,546.00	7,884.00	831.00	764.00	8,427.00	8,648.00	8,427.00	8,655.00	0.00	228.00
438	Alte daatori sociale	0.00	0.00	156,078.00	156,078.00	25,095.00	25,095.00	161,173.00	181,173.00	181,173.00	181,173.00	0.00	0.00
438.00	Alte daatori sociale	0.00	0.00	156,078.00	156,078.00	25,095.00	25,095.00	161,173.00	181,173.00	181,173.00	181,173.00	0.00	0.00
438.00.00	Alte daatori sociale	0.00	0.00	156,078.00	156,078.00	25,095.00	25,095.00	161,173.00	181,173.00	181,173.00	181,173.00	0.00	0.00
444	Impozit pe venitul din salarii si din alte drepturi	0.00	57,924.00	184,336.00	194,480.00	22,995.00	18,549.00	207,331.00	213,029.00	207,331.00	270,953.00	0.00	63,622.00
444.00	Impozit pe venitul din salarii si din alte drepturi	0.00	57,924.00	184,336.00	194,480.00	22,995.00	18,549.00	207,331.00	213,029.00	207,331.00	270,953.00	0.00	63,622.00
444.00.00	Impozit pe venitul din salarii si din alte drepturi	0.00	57,924.00	184,336.00	194,480.00	22,995.00	18,549.00	207,331.00	213,029.00	207,331.00	270,953.00	0.00	63,622.00
464	Creanta ale bugetului local	0.00	0.00	221,090.20	330,815.40	262,144.00	64,146.80	483,234.20	394,962.20	651,819.20	394,962.20	256,857.00	0.00
464.00	Creanta ale bugetului local	0.00	0.00	221,090.20	330,815.40	262,144.00	64,146.80	483,234.20	394,962.20	651,819.20	394,962.20	256,857.00	0.00
464.00.00	Creanta ale bugetului local	0.00	0.00	221,090.20	330,815.40	262,144.00	64,146.80	483,234.20	394,962.20	651,819.20	394,962.20	256,857.00	0.00
468	Impozituri pe termen scurt acordate potrivit legii	0.00	0.00	181,783.21	181,783.21	0.00	181,783.21	181,783.21	181,783.21	181,783.21	181,783.21	0.00	0.00
468.01	Impozituri pe termen scurt acordate potrivit legii	0.00	0.00	181,783.21	181,783.21	0.00	181,783.21	181,783.21	181,783.21	181,783.21	181,783.21	0.00	0.00
468.01.07	Suma acordate din exercitiul anului precedent pentru acoperirea golurilor temporare de casa si pentru finantarea cheltuielilor sect	0.00	0.00	181,783.21	0.00	0.00	181,783.21	181,783.21	181,783.21	181,783.21	181,783.21	0.00	0.00
481	Beccarii ntre institutia superioara si institutiile subordonate	0.00	0.00	799,686.27	964,881.94	1,764,568.21	1,764,568.21	1,764,568.21	1,764,568.21	1,764,568.21	1,764,568.21	0.00	0.00
481.09	Alte decorarii	0.00	0.00	799,686.27	964,881.94	1,764,568.21	1,764,568.21	1,764,568.21	1,764,568.21	1,764,568.21	1,764,568.21	0.00	0.00
481.09.00	Alte decorarii	0.00	0.00	799,686.27	964,881.94	1,764,568.21	1,764,568.21	1,764,568.21	1,764,568.21	1,764,568.21	1,764,568.21	0.00	0.00



519	Impunaminturi pe termen scurt	0.00	2.00	0.00	181,783.21	181,783.21	181,783.21	0.00	181,783.21	181,783.21	181,783.21	181,783.21	0.00	181,783.21	0.00	0.00	0.00
519.01	Impunaminturi pe termen scurt	0.00	0.00	0.00	181,783.21	181,783.21	181,783.21	0.00	181,783.21	181,783.21	181,783.21	181,783.21	0.00	181,783.21	0.00	0.00	0.00
519.01.07	Sume primite din excedentul anului precedent pentru acoperirea golurilor temporare de casa si pentru finantarea cheltuielilor sectei	0.00	0.00	0.00	181,783.21	181,783.21	181,783.21	0.00	181,783.21	181,783.21	181,783.21	181,783.21	0.00	181,783.21	0.00	0.00	0.00
521	Disponibil al bugetului local	181,783.21	0.00	3,780,834.09	181,783.21	5,678,489.44	9,430,916.22	9,459,323.53	9,612,699.43	9,641,106.74	9,612,699.43	9,612,699.43	28,407.31	9,612,699.43	0.00	0.00	0.00
521.01	Disponibil al bugetului local	0.00	0.00	3,780,834.09	0.00	452,183.05	4,233,017.14	4,233,017.14	4,233,017.14	4,233,017.14	4,233,017.14	4,233,017.14	0.00	4,233,017.14	0.00	0.00	0.00
521.01.00	Disponibil al bugetului local	0.00	0.00	3,780,834.09	0.00	452,183.05	4,233,017.14	4,233,017.14	4,233,017.14	4,233,017.14	4,233,017.14	4,233,017.14	0.00	4,233,017.14	0.00	0.00	0.00
521.02	Rezultatul executiei bugetare din anul curent	0.00	0.00	0.00	0.00	5,197,899.08	5,197,899.08	5,197,899.08	5,197,899.08	5,197,899.08	5,197,899.08	5,197,899.08	0.00	5,197,899.08	0.00	0.00	0.00
521.02.00	Rezultatul executiei bugetare din anul curent	0.00	0.00	0.00	0.00	5,197,899.08	5,197,899.08	5,197,899.08	5,197,899.08	5,197,899.08	5,197,899.08	5,197,899.08	0.00	5,197,899.08	0.00	0.00	0.00
521.03	Rezultatul executiei bugetare din anii precedenti	181,783.21	0.00	0.00	181,783.21	28,407.31	0.00	28,407.31	181,783.21	210,190.52	181,783.21	28,407.31	0.00	181,783.21	0.00	0.00	0.00
521.03.00	Rezultatul executiei bugetare din anii precedenti	181,783.21	0.00	0.00	181,783.21	28,407.31	0.00	28,407.31	181,783.21	210,190.52	181,783.21	28,407.31	0.00	181,783.21	0.00	0.00	0.00
531	Casa	0.00	0.00	1,805,198.83	1,805,198.83	233,712.00	233,712.00	2,038,910.83	2,038,910.83	2,038,910.83	2,038,910.83	2,038,910.83	0.00	2,038,910.83	0.00	0.00	0.00
531.01	Casa in lei	0.00	0.00	1,805,198.83	1,805,198.83	233,712.00	233,712.00	2,038,910.83	2,038,910.83	2,038,910.83	2,038,910.83	2,038,910.83	0.00	2,038,910.83	0.00	0.00	0.00
531.01.01	Casa in lei	0.00	0.00	1,805,198.83	1,805,198.83	233,712.00	233,712.00	2,038,910.83	2,038,910.83	2,038,910.83	2,038,910.83	2,038,910.83	0.00	2,038,910.83	0.00	0.00	0.00
561	Disponibil al institutiilor publice finantate din venitur proprii si subvenții	4,157.73	0.00	5,200.00	0.00	0.00	0.00	5,200.00	0.00	9,357.73	0.00	9,357.73	0.00	9,357.73	0.00	0.00	0.00
561.01	Disponibil al institutiilor publice finantate din venitur proprii si subvenții	0.00	0.00	5,200.00	0.00	0.00	0.00	5,200.00	0.00	5,200.00	0.00	5,200.00	0.00	5,200.00	0.00	0.00	0.00
561.01.01	Disponibil al institutiilor publice finantate din venitur proprii si subvenții	0.00	0.00	5,200.00	0.00	0.00	0.00	5,200.00	0.00	5,200.00	0.00	5,200.00	0.00	5,200.00	0.00	0.00	0.00
561.03	Rezultatul executiei bugetare din anii precedenti	4,157.73	0.00	0.00	0.00	0.00	0.00	0.00	0.00	4,157.73	0.00	4,157.73	0.00	4,157.73	0.00	0.00	0.00
561.03.00	Rezultatul executiei bugetare din anii precedenti	4,157.73	0.00	0.00	0.00	0.00	0.00	0.00	0.00	4,157.73	0.00	4,157.73	0.00	4,157.73	0.00	0.00	0.00
581	Viramente interne	0.00	0.00	1,805,198.83	1,805,198.83	222,692.00	222,692.00	2,027,890.83	2,027,890.83	2,027,890.83	2,027,890.83	2,027,890.83	0.00	2,027,890.83	0.00	0.00	0.00
581.01	Viramente interne	0.00	0.00	1,805,198.83	1,805,198.83	222,692.00	222,692.00	2,027,890.83	2,027,890.83	2,027,890.83	2,027,890.83	2,027,890.83	0.00	2,027,890.83	0.00	0.00	0.00
581.01.01	Viramente interne - activitatea operationala	0.00	0.00	1,805,198.83	1,805,198.83	222,692.00	222,692.00	2,027,890.83	2,027,890.83	2,027,890.83	2,027,890.83	2,027,890.83	0.00	2,027,890.83	0.00	0.00	0.00
602	Cheltuieli cu materialele consumabile	0.00	0.00	306,240.58	306,240.58	53,238.93	53,238.93	359,479.51	359,479.51	359,479.51	359,479.51	359,479.51	0.00	359,479.51	0.00	0.00	0.00
602.04	Cheltuieli privind piesele de schimb	0.00	0.00	1,061.16	1,061.16	0.00	0.00	1,061.16	1,061.16	1,061.16	1,061.16	1,061.16	0.00	1,061.16	0.00	0.00	0.00
602.04.00	Cheltuieli privind piesele de schimb	0.00	0.00	1,061.16	1,061.16	0.00	0.00	1,061.16	1,061.16	1,061.16	1,061.16	1,061.16	0.00	1,061.16	0.00	0.00	0.00
602.08	Cheltuieli privind altele materialele consumabile	0.00	0.00	305,179.42	305,179.42	53,238.93	53,238.93	358,418.35	358,418.35	358,418.35	358,418.35	358,418.35	0.00	358,418.35	0.00	0.00	0.00
602.08.00	Cheltuieli privind altele materialele consumabile	0.00	0.00	305,179.42	305,179.42	53,238.93	53,238.93	358,418.35	358,418.35	358,418.35	358,418.35	358,418.35	0.00	358,418.35	0.00	0.00	0.00
610	Cheltuieli privind energia si apa	0.00	0.00	79,637.56	79,637.56	8,477.66	8,477.66	88,115.22	88,115.22	88,115.22	88,115.22	88,115.22	0.00	88,115.22	0.00	0.00	0.00
610.00	Cheltuieli privind energia si apa	0.00	0.00	79,637.56	79,637.56	8,477.66	8,477.66	88,115.22	88,115.22	88,115.22	88,115.22	88,115.22	0.00	88,115.22	0.00	0.00	0.00
610.00.00	Cheltuieli privind energia si apa	0.00	0.00	79,637.56	79,637.56	8,477.66	8,477.66	88,115.22	88,115.22	88,115.22	88,115.22	88,115.22	0.00	88,115.22	0.00	0.00	0.00
614	Cheltuieli cu deplasari, deplasari, transferari	0.00	0.00	26,791.00	26,791.00	2,902.00	2,902.00	29,693.00	29,693.00	29,693.00	29,693.00	29,693.00	0.00	29,693.00	0.00	0.00	0.00
614.00	Cheltuieli cu deplasari, deplasari, transferari	0.00	0.00	26,791.00	26,791.00	2,902.00	2,902.00	29,693.00	29,693.00	29,693.00	29,693.00	29,693.00	0.00	29,693.00	0.00	0.00	0.00
614.00.00	Cheltuieli cu deplasari, deplasari, transferari	0.00	0.00	26,791.00	26,791.00	2,902.00	2,902.00	29,693.00	29,693.00	29,693.00	29,693.00	29,693.00	0.00	29,693.00	0.00	0.00	0.00



626	Contributii postale si taxe de telecomunicatii	0.00	0.00	31,374.88	31,374.88	2,166.80	2,166.80	33,541.68	33,541.68	33,541.68	33,541.68	0.00	0.00
626.00	Contributii postale si taxe de telecomunicatii	0.00	0.00	31,374.88	31,374.88	2,166.80	2,166.80	33,541.68	33,541.68	33,541.68	33,541.68	0.00	0.00
626.00.00	Contributii postale si taxe de telecomunicatii	0.00	0.00	31,374.88	31,374.88	2,166.80	2,166.80	33,541.68	33,541.68	33,541.68	33,541.68	0.00	0.00
628	Alte cheltuieli cu serviciile executate de terti	0.00	0.00	357,643.85	357,643.85	129,366.19	129,366.19	487,010.04	487,010.04	487,010.04	487,010.04	0.00	0.00
628.00	Alte cheltuieli cu serviciile executate de terti	0.00	0.00	357,643.85	357,643.85	129,366.19	129,366.19	487,010.04	487,010.04	487,010.04	487,010.04	0.00	0.00
628.00.00	Alte cheltuieli cu serviciile executate de terti	0.00	0.00	357,643.85	357,643.85	129,366.19	129,366.19	487,010.04	487,010.04	487,010.04	487,010.04	0.00	0.00
641	Contributii cu salariile personalului	0.00	0.00	1,701,981.00	1,701,981.00	152,695.00	152,695.00	1,854,676.00	1,854,676.00	1,854,676.00	1,854,676.00	0.00	0.00
641.00	Contributii cu salariile personalului	0.00	0.00	1,701,981.00	1,701,981.00	152,695.00	152,695.00	1,854,676.00	1,854,676.00	1,854,676.00	1,854,676.00	0.00	0.00
641.00.00	Contributii cu salariile personalului	0.00	0.00	1,701,981.00	1,701,981.00	152,695.00	152,695.00	1,854,676.00	1,854,676.00	1,854,676.00	1,854,676.00	0.00	0.00
645	Contributii privind asigurările sociale	0.00	0.00	373,971.00	373,971.00	35,578.00	35,578.00	409,549.00	409,549.00	409,549.00	409,549.00	0.00	0.00
645.01	Contributii angajatorilor pentru asigurari sociale	0.00	0.00	264,113.00	264,113.00	25,047.00	25,047.00	289,160.00	289,160.00	289,160.00	289,160.00	0.00	0.00
645.01.00	Contributii angajatorilor pentru asigurari sociale	0.00	0.00	264,113.00	264,113.00	25,047.00	25,047.00	289,160.00	289,160.00	289,160.00	289,160.00	0.00	0.00
645.02	Contributii angajatorilor pentru asigurari de sanatate	0.00	0.00	8,091.00	8,091.00	762.00	762.00	8,853.00	8,853.00	8,853.00	8,853.00	0.00	0.00
645.02.00	Contributii angajatorilor pentru asigurari de sanatate	0.00	0.00	8,091.00	8,091.00	762.00	762.00	8,853.00	8,853.00	8,853.00	8,853.00	0.00	0.00
645.03	Contributii angajatorilor pentru asigurari sociale de sanatate	0.00	0.00	85,775.00	85,775.00	8,242.00	8,242.00	94,017.00	94,017.00	94,017.00	94,017.00	0.00	0.00
645.03.00	Contributii angajatorilor pentru asigurari sociale de sanatate	0.00	0.00	85,775.00	85,775.00	8,242.00	8,242.00	94,017.00	94,017.00	94,017.00	94,017.00	0.00	0.00
645.04	Contributii angajatorilor pentru accidente de munca si boli profesionale	0.00	0.00	2,376.00	2,376.00	228.00	228.00	2,604.00	2,604.00	2,604.00	2,604.00	0.00	0.00
645.04.00	Contributii angajatorilor pentru accidente de munca si boli profesionale	0.00	0.00	2,376.00	2,376.00	228.00	228.00	2,604.00	2,604.00	2,604.00	2,604.00	0.00	0.00
645.05	Contributii angajatorilor pentru concedii si indemnizatii	0.00	0.00	13,616.00	13,616.00	1,299.00	1,299.00	14,915.00	14,915.00	14,915.00	14,915.00	0.00	0.00
645.05.00	Contributii angajatorilor pentru concedii si indemnizatii	0.00	0.00	13,616.00	13,616.00	1,299.00	1,299.00	14,915.00	14,915.00	14,915.00	14,915.00	0.00	0.00
677	Ajutoare sociale	0.00	0.00	142,233.00	142,233.00	25,095.00	25,095.00	167,328.00	167,328.00	167,328.00	167,328.00	0.00	0.00
677.00	Ajutoare sociale	0.00	0.00	142,233.00	142,233.00	25,095.00	25,095.00	167,328.00	167,328.00	167,328.00	167,328.00	0.00	0.00
677.00.00	Ajutoare sociale	0.00	0.00	142,233.00	142,233.00	25,095.00	25,095.00	167,328.00	167,328.00	167,328.00	167,328.00	0.00	0.00
682	Cheltuieli cu activele fixe neamortizabile	0.00	0.00	567,379.52	567,379.52	0.00	0.00	567,379.52	567,379.52	567,379.52	567,379.52	0.00	0.00
682.01	Cheltuieli cu activele fixe corporale neamortizabile	0.00	0.00	567,379.52	567,379.52	0.00	0.00	567,379.52	567,379.52	567,379.52	567,379.52	0.00	0.00
682.01.09	Cheltuieli cu activele fixe corporale neamortizabile altele	0.00	0.00	567,379.52	567,379.52	0.00	0.00	567,379.52	567,379.52	567,379.52	567,379.52	0.00	0.00
731	Impozit pe venit, profit si castiguri din capital de la persoane fizice	0.00	0.00	1,477,973.04	1,477,973.04	107,144.91	107,144.91	1,585,117.95	1,585,117.95	1,585,117.95	1,585,117.95	0.00	0.00
731.01	Impozit pe venit	0.00	0.00	2,750.50	2,750.50	0.00	0.00	2,750.50	2,750.50	2,750.50	2,750.50	0.00	0.00
731.01.00	Impozit pe venit	0.00	0.00	2,750.50	2,750.50	0.00	0.00	2,750.50	2,750.50	2,750.50	2,750.50	0.00	0.00
731.02	Cotizatii sume defalcate din impozitul pe venit	0.00	0.00	1,475,222.54	1,475,222.54	107,144.91	107,144.91	1,582,367.45	1,582,367.45	1,582,367.45	1,582,367.45	0.00	0.00
731.02.00	Cotizatii sume defalcate din impozitul pe venit	0.00	0.00	1,475,222.54	1,475,222.54	107,144.91	107,144.91	1,582,367.45	1,582,367.45	1,582,367.45	1,582,367.45	0.00	0.00

734	Impozite si taxe pe proprietate	0.00	0.00	125,559.00	25,559.00	89,036.00	89,036.00	214,595.00	214,595.00	214,595.00	214,595.00	0.00	0.00
734.00	Impozite si taxe pe proprietate	0.00	0.00	125,559.00	25,559.00	89,036.00	89,036.00	214,595.00	214,595.00	214,595.00	214,595.00	0.00	0.00
734.00.00	Impozite si taxe pe proprietate	0.00	0.00	125,559.00	25,559.00	89,036.00	89,036.00	214,595.00	214,595.00	214,595.00	214,595.00	0.00	0.00
735	Impozite si taxe pe bunuri si servicii	0.00	0.00	1,707,526.94	1,707,526.94	241,956.03	241,956.03	1,949,482.97	1,949,482.97	1,949,482.97	1,949,482.97	0.00	0.00
735.02	Suma detalcate din TVA	0.00	0.00	1,642,990.91	1,642,990.91	241,921.03	241,921.03	1,884,911.94	1,884,911.94	1,884,911.94	1,884,911.94	0.00	0.00
735.02.00	Suma detalcate din TVA	0.00	0.00	1,642,990.91	1,642,990.91	241,921.03	241,921.03	1,884,911.94	1,884,911.94	1,884,911.94	1,884,911.94	0.00	0.00
735.06	Taxe pe utilizarea bunurilor, autorizarea utilizarii bunurilor sau pe desfasurarea de activitati	0.00	0.00	64,536.03	64,536.03	35.00	35.00	64,571.03	64,571.03	64,571.03	64,571.03	0.00	0.00
735.06.00	Taxe pe utilizarea bunurilor, autorizarea utilizarii bunurilor sau pe desfasurarea de activitati	0.00	0.00	64,536.03	64,536.03	35.00	35.00	64,571.03	64,571.03	64,571.03	64,571.03	0.00	0.00
739	Alte impozite si taxe fiscale	0.00	0.00	17,201.00	17,201.00	10,604.31	10,604.31	27,805.31	27,805.31	27,805.31	27,805.31	0.00	0.00
739.00	Alte impozite si taxe fiscale	0.00	0.00	17,201.00	17,201.00	10,604.31	10,604.31	27,805.31	27,805.31	27,805.31	27,805.31	0.00	0.00
739.00.00	Alte impozite si taxe fiscale	0.00	0.00	17,201.00	17,201.00	10,604.31	10,604.31	27,805.31	27,805.31	27,805.31	27,805.31	0.00	0.00
750	Venturi din proprietate	0.00	0.00	5,523.20	5,523.20	105,093.00	105,093.00	110,616.20	110,616.20	110,616.20	110,616.20	0.00	0.00
750.00	Venturi din proprietate	0.00	0.00	5,523.20	5,523.20	105,093.00	105,093.00	110,616.20	110,616.20	110,616.20	110,616.20	0.00	0.00
750.00.00	Venturi din proprietate	0.00	0.00	5,523.20	5,523.20	105,093.00	105,093.00	110,616.20	110,616.20	110,616.20	110,616.20	0.00	0.00
751	Venturi din vanzari de bunuri si servicii	0.00	0.00	158,724.50	158,724.50	82,966.00	82,966.00	241,690.50	241,690.50	241,690.50	241,690.50	0.00	0.00
751.01	Venturi din prestari de servicii si alte activitati	0.00	0.00	126,197.00	126,197.00	44,177.00	44,177.00	170,374.00	170,374.00	170,374.00	170,374.00	0.00	0.00
751.01.00	Venturi din prestari de servicii si alte activitati	0.00	0.00	126,197.00	126,197.00	44,177.00	44,177.00	170,374.00	170,374.00	170,374.00	170,374.00	0.00	0.00
751.02	Venturi din taxe administrative, eliberari permise	0.00	0.00	377.00	377.00	0.00	0.00	377.00	377.00	377.00	377.00	0.00	0.00
751.02.00	Venturi din taxe administrative, eliberari permise	0.00	0.00	377.00	377.00	0.00	0.00	377.00	377.00	377.00	377.00	0.00	0.00
751.03	Amenzii, penalitati si confiscari	0.00	0.00	26,950.50	26,950.50	23,557.00	23,557.00	50,507.50	50,507.50	50,507.50	50,507.50	0.00	0.00
751.03.00	Amenzii, penalitati si confiscari	0.00	0.00	26,950.50	26,950.50	23,557.00	23,557.00	50,507.50	50,507.50	50,507.50	50,507.50	0.00	0.00
751.04	Diverse venituri	0.00	0.00	5,200.00	5,200.00	15,232.00	15,232.00	20,432.00	20,432.00	20,432.00	20,432.00	0.00	0.00
751.04.00	Diverse venituri	0.00	0.00	5,200.00	5,200.00	15,232.00	15,232.00	20,432.00	20,432.00	20,432.00	20,432.00	0.00	0.00
751.05	Tranzactii voluntare, altele decat subventiile (cotații, sponsorizari)	0.00	0.00	0.00	0.00	0.00	0.00	0.00	0.00	0.00	0.00	0.00	0.00
751.05.00	Tranzactii voluntare, altele decat subventiile (cotații, sponsorizari)	0.00	0.00	0.00	0.00	0.00	0.00	0.00	0.00	0.00	0.00	0.00	0.00
770	Finantarea de la buget	0.00	0.00	3,703,491.43	3,703,491.43	4,204,609.83	501,118.40	4,204,609.83	4,204,609.83	4,204,609.83	4,204,609.83	0.00	0.00
770.00	Finantarea de la buget	0.00	0.00	3,703,491.43	3,703,491.43	4,204,609.83	501,118.40	4,204,609.83	4,204,609.83	4,204,609.83	4,204,609.83	0.00	0.00
770.00.00	Finantarea de la buget	0.00	0.00	3,703,491.43	3,703,491.43	4,204,609.83	501,118.40	4,204,609.83	4,204,609.83	4,204,609.83	4,204,609.83	0.00	0.00
772	Venturi din subventii	0.00	0.00	2,018.00	2,018.00	13,380.00	13,380.00	15,398.00	15,398.00	15,398.00	15,398.00	0.00	0.00
772.01	Subventii de la bugetul de stat	0.00	0.00	2,018.00	2,018.00	13,380.00	13,380.00	15,398.00	15,398.00	15,398.00	15,398.00	0.00	0.00
772.01.00	Subventii de la bugetul de stat	0.00	0.00	2,018.00	2,018.00	13,380.00	13,380.00	15,398.00	15,398.00	15,398.00	15,398.00	0.00	0.00
806.70.00	Angajamente legale	0.00	0.00	16,232,177.20	16,232,177.20	0.00	0.00	16,232,177.20	16,232,177.20	16,232,177.20	16,232,177.20	0.00	0.00

Ordinator: principal de credite  
CURUTU IONEL



Contabil:  
BALU CALIN



SITUATIYA FLUXURILOR DE TREZORERIE

la data de 31/12/2017


Cod 03

INDICATOR	2016	2017	2018	2019	2020	2021	2022	2023	2024	2025	2026	2027	2028	2029	2030
I. NUMERAR DIN ACTIVITATEA OPERATIONALA	01	0	0	0	0	0	0	0	0	0	0	0	0	0	0
1. Incasari	02	6.096.345	2.098.911	0	4.051.234	0	0	0	0	0	0	0	0	0	0
2. Plati	03	5.403.508	2.098.911	730	3.364.597	0	0	0	0	0	0	0	0	0	0
3. Numerar net din activitatea operationala (rd. 02- rd.03)	04	691.837	0	-730	686.637	0	0	0	0	0	0	0	0	0	0
II. NUMERAR DIN ACTIVITATEA DE INVESTITII	05	0	0	0	0	0	0	0	0	0	0	0	0	0	0
1. Incasari	06	0	0	0	0	0	0	0	0	0	0	0	0	0	0
2. Plati	07	840.013	0	0	840.013	0	0	0	0	0	0	0	0	0	0
3. Numerar net din activitatea de investitii (rd.06-07)	08	-840.013	0	0	-840.013	0	0	0	0	0	0	0	0	0	0
III. NUMERAR DIN ACTIVITATEA DE FINANTARE	09	0	0	0	0	0	0	0	0	0	0	0	0	0	0
1. Incasari	10	0	0	0	0	0	0	0	0	0	0	0	0	0	0
2. Plati	11	0	0	0	0	0	0	0	0	0	0	0	0	0	0
3. Numerar net din activitatea de finantare (rd.10-rd.11)	12	0	0	0	0	0	0	0	0	0	0	0	0	0	0
IV. CRESTI ERGA (DESCRESTEREA) NETA DE NUMERAR SI ECHIVALENT DE NUMERAR (rd.04+rd.08+rd.12)	13	-148.176	0	-730	-183.376	0	0	0	0	0	0	0	0	0	0
V. NUMERAR SI ECHIVALENT DE NUMERAR LA INCEPUTUL ANULUI	14	185.941	0	0	181.783	0	0	0	0	0	0	0	0	0	0
- sume recuperate din excedentul anului precedent*	14.1	181.783	0	0	181.783	0	0	0	0	0	0	0	0	0	0
- sume utilizate din excedentul anului precedent*	14.2	181.783	0	0	181.783	0	0	0	0	0	0	0	0	0	0
- sume transferate din disponibilul neutilizat la finele anului precedent**	14.3	0	0	0	0	0	0	0	0	0	0	0	0	0	0
VI. NUMERAR SI ECHIVALENT DE NUMERAR LA SFARSITUL PERIOADEI (rd.13+rd.14+rd.14.1-rd.14.2-rd.14.3)	15	37.765	0	-730	28.407	0	0	0	0	0	0	0	0	0	0

Ordonator principal de credite,  
CUPRUTI IONEL

VIZA TREZORERIE

Conducătorul compartimentului financiar-contabil,  
BALU CALIN



*[Handwritten signature]*

CONTUL DE REZULTAT PATRIMONIAL


la data de 31/12/2017

Cod 02

AN	PERIODE	AN	PERIODE	AN	PERIODE
1	01	0	0	0	0
Venturi din impozite, taxe, contributiile de asigurari si alte venituri ale bugetelor					
	02	3,482,992	3,777,001		
(cl.7300100+7300200+7310100+7310200+7320100+7330000+7340000+7350100+7350200+7350300+7350400+7350500+7350600+7360100+7390000+7450100+7450200+7450300+7450400+7450500+7450900+7460100+7460200+7460300+7460900)					
Venituri din activitati economice					
	03	968,295	170,757		
(cl.7210000+7220000+7510100+7510200+/-7090000)					
Finantari, subventii, transferuri, alocatii bugetare cu destinatie speciala					
	04	17,416	10,396		
(cl.7400000+7410000+7420000+7430000+7440100+7440200+7440300+7440400+7440500+7440600+7440700+7440800+7440900+7450000+7460000+7470000+7480000+7490000)					
Alte venituri operationale					
	05	198,975	181,556		
(cl.7140000+7180000+7500000+7510300+7510400+7810200+7810300+7810401+7810402+7770000)					
TOTAL VENITURI OPERATIONALE					
	06	4,669,678	4,144,706		
CHELTUIELI OPERATIONALE					
	07	0	0		
Salarii si contributiile sociale aferente angajatilor					
	08	1,784,090	2,264,225		
(cl.6410000+6420000+6450100+6450200+6450300+6450400+6450500+6450600+6450800+6460000+6470000)					
Stocuri, consumabile, lucrari si servicii executate de terti					
	09	179,819	167,328		
(cl.6700000+6710000+6720000+6730000+6740000+6750000+6760000+6770000+6780000+6790000)					
Stocuri, consumabile, lucrari si servicii executate de terti					
	10	1,042,501	997,839		
(cl.6010000+6020100+6020200+6020300+6020400+6020500+6020600+6020700+6020800+6020900+6030000+6060000+6070000+6080000+6090000+6100000+6110000+6120000+6130000+6140000+6220000+6230000+6240100+6240200+6250000+6260000+6270000+6280000+6290100)					
Amortizari, amortizari si provizioane					
	11	3,031,032	567,380		
(cl.810100+6810200+6810300+6810401+6810402+6820101+6820109+6820200+6830100+6890200+6290200)					
Alte cheltuieli operationale					
	12	0	0		
(cl.6350100+6350200+6500000+6580101+6580109)					
TOTAL CHELTUIELI OPERATIONALE					
	13	6,037,442	3,996,772		
REZULTATUL DIN ACTIVITATEA OPERATIONALA					
	14	0	0		
- EXCEDENT (rd.06 - rd.13)					
	15	0	147,934		
- DEFICIT (rd.13 - rd.06)					
	16	1,367,764	0		
VENITURI FINANCIARE					
	17	0	0		
(cl.7630000+7640000+7650000+7660000+7670000+7680000+7690000+7860300+7860400)					
CHELTUIELI FINANCIARE					
	18	0	0		
(cl.8630000+6640000+6650000+6660000+6670000+6680000+6690000+6860300+6860400+6860800)					
REZULTATUL DIN ACTIVITATEA FINANCIARA					
	19	0	0		

		20	0	0
		21	0	0
		22	0	0
VII.	REZULTATUL DIN ACTIVITATEA CURENTA	23	0	147,934
	- EXCEDENT (rd.15+20-16-21)	23	0	0
	- DEFICIT (rd.16+21-15-20)	24	1,367,764	0
VIII.	VENITURI EXTRAORDINARE	25	1,943,803	0
	(cl.7910000)	25	1,943,803	0
IX.	CHELTUIELI EXTRAORDINARE	26	0	0
	(cl.6900000+6910000)	26	0	0
X.	REZULTATUL DIN ACTIVITATEA EXTRAORDINARA	27	0	0
	- EXCEDENT (rd.25-rd.26)	28	1,943,803	0
	- DEFICIT (rd.26-rd.25)	29	0	0
X.	REZULTATUL PATRIMONIAL AL EXERCITIULUI(BRUT)	29.1	0	0
	- EXCEDENT (rd.28+29-24-29)	29.2	576,039	147,934
	- DEFICIT (rd.24+29-23-28)	29.3	0	0
	Cheltuieli cu impozitul pe profit (din ct. 6350000)	29.4	0	0
XI.	REZULTATUL PATRIMONIAL AL EXERCITIULUI	30	0	0
	- EXCEDENT (rd.23+28-24-29-29.4)	31	576,039	147,934
	- DEFICIT (rd.24+29-23-28-29.4)	32	0	0

Ordonator principal de credite,  
CURUTI IONEL



*(Handwritten signature)*

Conducătorul compartimentului financiar-  
contabil,  
BALU CALIN

*(Handwritten signature)*

## VENTURILE, CHELTUIELILE ȘI EXCEDENTE ALE BUGETELOR LOCALE PE UNITAȚI ADMINISTRATIV-TERITORIALE

la data de 31/12/2017

Cod 24

VENITURI TOTAL	VENITURI PROPRII	1. Venituri curente, din care:	00 01	1	4.273.700	4.051.234
			49 90	2	2.295.000	2.135.692
			00 02	3	4.224.700	4.020.604
(a) Cote și sume defalcate din impozitul pe venit (rd.5+6)			04 02	4	1.673.000	1.582.367
- Cote defalcate din impozitul pe venit			04 02 01	5	386.000	335.082
- Sume alocate din cotele defalcate din impozitul pe venit pentru echilibrarea bugetelor locale			04 02 04	6	1.287.000	1.247.285
(b) Sume defalcate din taxa pe valoarea adăugată (rd.8+9+11+12+13)			11 02	7	1.929.700	1.884.912
- Sume defalcate din taxa pe valoarea adăugată pentru finanțarea cheltuielilor descentralizate la nivelul județelor			11 02 01	8	0	0
- Sume defalcate din taxa pe valoarea adăugată pentru finanțarea cheltuielilor descentralizate la nivelul județelor			11 02 02	9	1.442.700	1.397.812
- Sume defalcate din taxa pe valoarea adăugată pentru finanțarea cheltuielilor descentralizate la nivelul județelor, orașelor, municipiilor, sectoarelor și Municipiului București			11 02 05	11	200.000	200.000
- Sume defalcate din taxa pe valoarea adăugată pentru drumuri locale			11 02 06	12	287.000	287.000
- Sume defalcate din taxa pe valoarea adăugată pentru programul de dezvoltare a infrastructurii și a bazelor sportive din spațiul rural			11 02 07	13	0	0
(c) Transferuri voluntare, altele decât subvențiile (rd.15+16+200+201)			37 02	14	0	0
- Donații și sponsorizări			37 02 01	15	0	0
- Alte transferuri voluntare			37 02 50	16	0	0
2. Venituri din capital			39 02	17	0	0
3. Incasări din rambursarea împrumuturilor acordate, din care:			40 02	18	0	0
- Incasări din rambursarea împrumuturilor pentru finanțarea unor instituții și servicii publice de interes local sau a unor activități finanțate integral din venituri proprii			40 02 06	19	0	0
- Împrumuturi temporare din trezoreria statului			40 02 10	20	0	0
- Sume din fondul de rulment pentru acoperirea golurilor temporare de casa			40 02 11	21	0	0
- Sume din excidenții bugetului local utilizate pentru finanțarea cheltuielilor de dezvoltare			40 02 14	212	0	0
4. Subvenții de la alte nivele ale administrației publice (rd.23+24)			42 00 02	22	49.000	30.630
- Subvenții de la bugetul de stat			42 02	23	33.000	15.398
- Subvenții de la alte administrații			43 02	24	16.000	15.232
5. Suma FEN postaderare în contul platilor efectuate și preînaltari			45 02	241	0	0
CHELTUIELI TOTAL			50 02	25	4.455.483	4.204.610
Excedent:			98 02	26	-181.783	-153.376
Deficit:			99 02	27	0	0
VENITURI TOTAL			00 01	1	4.273.700	4.051.234
1. Venituri curente, din care:			49 90	2	2.295.000	2.135.692
(a) Cote și sume defalcate din impozitul pe venit (rd.5+6)			04 02	4	1.673.000	1.582.367
- Cote defalcate din impozitul pe venit			04 02 01	5	386.000	335.082
- Sume alocate din cotele defalcate din impozitul pe venit pentru echilibrarea bugetelor locale			04 02 04	6	1.287.000	1.247.285
(b) Sume defalcate din taxa pe valoarea adăugată (rd.8+9+11+12+13)			11 02	7	1.929.700	1.884.912
- Sume defalcate din taxa pe valoarea adăugată pentru finanțarea cheltuielilor descentralizate la nivelul județelor			11 02 01	8	0	0
- Sume defalcate din taxa pe valoarea adăugată pentru finanțarea cheltuielilor descentralizate la nivelul județelor, orașelor, municipiilor, sectoarelor și Municipiului București			11 02 02	9	1.442.700	1.397.812
- Sume defalcate din taxa pe valoarea adăugată pentru drumuri locale			11 02 05	11	200.000	200.000
- Sume defalcate din taxa pe valoarea adăugată pentru programul de dezvoltare a infrastructurii și a bazelor sportive din spațiul rural			11 02 06	12	287.000	287.000
(c) Transferuri voluntare, altele decât subvențiile (rd.15+16+200+201)			37 02	14	0	0
- Donații și sponsorizări			37 02 01	15	0	0
- Alte transferuri voluntare			37 02 50	16	0	0
2. Venituri din capital			39 02	17	0	0
3. Incasări din rambursarea împrumuturilor acordate, din care:			40 02	18	0	0
- Incasări din rambursarea împrumuturilor pentru finanțarea unor instituții și servicii publice de interes local sau a unor activități finanțate integral din venituri proprii			40 02 06	19	0	0
- Împrumuturi temporare din trezoreria statului			40 02 10	20	0	0
- Sume din fondul de rulment pentru acoperirea golurilor temporare de casa			40 02 11	21	0	0
- Sume din excidenții bugetului local utilizate pentru finanțarea cheltuielilor de dezvoltare			40 02 14	212	0	0
4. Subvenții de la alte nivele ale administrației publice (rd.23+24)			42 00 02	22	49.000	30.630
- Subvenții de la bugetul de stat			42 02	23	33.000	15.398
- Subvenții de la alte administrații			43 02	24	16.000	15.232
5. Suma FEN postaderare în contul platilor efectuate și preînaltari			45 02	241	0	0
CHELTUIELI TOTAL			50 02	25	4.455.483	4.204.610
Excedent:			98 02	26	-181.783	-153.376
Deficit:			99 02	27	0	0
VENITURI TOTAL			00 01	1	4.273.700	4.051.234
1. Venituri curente, din care:			49 90	2	2.295.000	2.135.692
(a) Cote și sume defalcate din impozitul pe venit (rd.33+34)			04 02	32	0	0
- Cote defalcate din impozitul pe venit			04 02 01	33	0	0
- Sume alocate din cotele defalcate din impozitul pe venit pentru echilibrarea bugetelor locale			04 02 04	34	0	0
(b) Sume defalcate din taxa pe valoarea adăugată (rd.36+37+39+40+41)			11 02	35	0	0
- Sume defalcate din taxa pe valoarea adăugată pentru finanțarea cheltuielilor descentralizate la nivelul județelor			11 02 01	36	0	0

-Sume defalcate din taxa pe valoarea adaugata pentru finantarea cheltuiilor descentralizate la nivelul comunelor, oraselor, municipiilor si sectoarelor Municipiului Bucuresti	11.02.02	37	0	0
- Sume defalcate din taxa pe valoarea adaugata pentru drumuri	11.02.05	39	0	0
- Sume defalcate din taxa pe valoarea adaugata pentru echilibrarea bugetelor locale	11.02.06	40	0	0
- Sume defalcate din taxa pe valoarea adaugata pentru programul de dezvoltare a infrastructurii si a bazelor sportive din spatiul rural	11.02.07	41	0	0
c) Transferuri voluntare, altele decat subventiile (rd.43+44)	37.02	42	0	0
- Donatii si sponsorizari	37.02.01	43	0	0
- Alte transferuri voluntare	37.02.50	44	0	0
2. Venituri din capital	39.02	45	0	0
3. Incasari din rambursarea imprumuturilor acordate, din care:	40.02	46	0	0
(rd.47+48+49+49Z)	40.02.06	47	0	0
- Incasari din rambursarea imprumuturilor pentru infiintarea unor institutii si servicii publice de interes local sau a unor activitati finantate integral din venituri proprii	40.02.06	47	0	0
- Imprumuturi temporare din trezoreria statului	40.02.10	48	0	0
- Sume din fondul de rulment pentru acoperirea golurilor temporare de casa	40.02.11	49	0	0
- Sume din excedentul bugetului local utilizate pentru finantarea cheltuiilor sectoarelor de dezvoltare	40.02.14	49Z	0	0
4. Subventii de la alte nivele ale administratiei publice (rd.51+52)	42.00.02	50	0	0
- Subventii de la bugetul de stat	42.02	51	0	0
- Subventii de la alte administratii	43.02	52	0	0
5. Sume FEN postaderare in contul platilor efectuate si prefinantari	45.02	521	0	0
CHELTUIELI TOTAL	50.02	53	0	0
Excedent	98.02	54	0	0
Deficit	99.02	55	0	0
VENITURI TOTAL	00.01	57	0	0
Venituri proprii	48.02	58	0	0
1. Venituri curente, din care:	60.02	59	0	0
a) Cote si sume defalcate din impozitii pe venit (rd.61+62)	04.02	60	0	0
- Cote defalcate din impozitii pe venit	04.02.01	61	0	0
- Sume alocate din cotele defalcate din impozitii pe venit pentru echilibrarea bugetelor locale	04.02.04	62	0	0
b) - Sume defalcate din taxa pe valoarea adaugata (rd.64+65+66+67+68+69)	11.02	63	0	0
- Sume defalcate din taxa pe valoarea adaugata pentru finantarea cheltuiilor descentralizate la nivelul judetelor	11.02.01	64	0	0
- Sume defalcate din taxa pe valoarea adaugata pentru finantarea cheltuiilor descentralizate la nivelul comunelor, oraselor, municipiilor si sectoarelor Municipiului Bucuresti	11.02.02	65	0	0
- Sume defalcate din taxa pe valoarea adaugata pentru drumuri	11.02.05	67	0	0
- Sume defalcate din taxa pe valoarea adaugata pentru echilibrarea bugetelor locale	11.02.06	68	0	0
- Sume defalcate din taxa pe valoarea adaugata pentru programul de dezvoltare a infrastructurii si a bazelor sportive din spatiul rural	11.02.07	69	0	0
c) Transferuri voluntare, altele decat subventiile (rd.71+72)	37.02	70	0	0
- Donatii si sponsorizari	37.02.01	71	0	0
- Alte transferuri voluntare	37.02.50	72	0	0
2. Venituri din capital	39.02	73	0	0
3. Incasari din rambursarea imprumuturilor acordate, din care:	40.02	74	0	0
(rd.75+76+77+77Z)	40.02.06	75	0	0
- Incasari din rambursarea imprumuturilor pentru infiintarea unor institutii si servicii publice de interes local sau a unor activitati finantate integral din venituri proprii	40.02.06	75	0	0
- Imprumuturi temporare din trezoreria statului	40.02.10	76	0	0
- Sume din fondul de rulment pentru acoperirea golurilor temporare de casa	40.02.11	77	0	0




-Sume din excedentul bugetului local utilizate pentru finantarea cheltuiilor	40.02.14	772	0	0
4 Subventii de la alte nivele ale administratiei publice (rd.79+80)	42.00.02	78	0	0
- Subventii de la bugetul de stat	42.02	79	0	0
- Subventii de la alte administratii	43.02	80	0	0
5 Sume FEN postaderare in contul platilor efectuate si prefinantari	45.02	801	0	0
CHELTUIELI TOTAL		5002	81	0
Excedent	98.02	82	0	0
Deficit	99.02	83	0	0
VENITURI TOTAL		000102	85	0
Venituri proprii	4802	86	0	0
1 Venituri curente, din care:	000202	87	0	0
a) Cote si sume defalcate din impozitul pe venit (rd.89+90)	04.02	88	0	0
- Cote defalcate din impozitul pe venit	04.02.01	89	0	0
- Sume alocate din cotele defalcate din impozitul pe venit pentru echilibrarea	04.02.04	90	0	0
b) Sume defalcate din taxa pe valoarea adaugata (rd.92+93+96+97)	11.02	91	0	0
- Sume defalcate din taxa pe valoarea adaugata pentru finantarea cheltuiilor	11.02.01	92	0	0
descentralizate la nivelul judetelor	11.02.02	93	0	0
- Sume defalcate din taxa pe valoarea adaugata pentru finantarea cheltuiilor	11.02.06	96	0	0
locale	11.02.05	95	0	0
- Sume defalcate din taxa pe valoarea adaugata pentru drumuri	11.02.05	95	0	0
- Sume defalcate din taxa pe valoarea adaugata pentru echilibrarea bugetelor	11.02.06	96	0	0
c) Transferuri voluntare, altele decat subventiile (rd.98+99)	37.02	97	0	0
- Donatii si sponsorizari	37.02.01	98	0	0
- Alte transferuri voluntare	37.02.50	99	0	0
2 Venituri din capital	39.02	100	0	0
3 Incasari din rambursarea imprumuturilor acordate, din care:	40.02	101	0	0
(rd.102+103+104+1042)	40.02.06	102	0	0
- Incasari din rambursarea imprumuturilor pentru infiintarea unor institutii si	40.02.06	102	0	0
servicii publice de interes local sau a unor activitati finantate integral din venituri	40.02.10	103	0	0
- Imprumuturi temporare din trezoreria statului	40.02.14	104	0	0
sectiunii de dezvoltare	40.02.14	104	0	0
-Sume din excedentul bugetului local utilizate pentru finantarea cheltuiilor	40.02.14	104	0	0
4 Subventii de la alte nivele ale administratiei publice (rd.106+107)	42.00.02	105	0	0
- Subventii de la bugetul de stat	42.02	106	0	0
- Subventii de la alte administratii	43.02	107	0	0
5 Sume FEN postaderare in contul platilor efectuate si prefinantari	45.02	1071	0	0
CHELTUIELI TOTAL		50.02	108	4.204.610
Excedent	98.02	109	-181.783	153.376
Deficit	99.02	110	0	0
VENITURI TOTAL		00.01	112	4.051.234
Venituri proprii	49.90	113	2.295.000	2.135.692
1 Venituri curente, din care:	00.02	114	4.224.700	4.020.604
a) Cote si sume defalcate din impozitul pe venit (rd.116+117)	04.02	115	1.673.000	1.582.367
- Cote defalcate din impozitul pe venit	04.02.01	116	386.000	335.082
- Sume alocate din cotele defalcate din impozitul pe venit pentru echilibrarea	04.02.04	117	1.287.000	1.247.285
b) Sume defalcate din taxa pe valoarea adaugata	11.02	118	1.929.700	1.884.912
(rd.119+120+121+122+123+124)	11.02.01	119	0	0
- Sume defalcate din taxa pe valoarea adaugata pentru finantarea cheltuiilor	11.02.01	119	0	0
descentralizate la nivelul judetelor				

- Sume defalcate din taxa pe valoarea adaugata pentru finantarea cheltuiilor descentralizate la nivelul comunelor, oraselor, municipiilor, sectoarelor si Municipiului Bucuresti	11.02.02	120	1,442,700	1,397,912
- Sume defalcate din taxa pe valoarea adaugata pentru drumuri	11.02.05	122	200,000	200,000
- Sume defalcate din taxa pe valoarea adaugata pentru echilibrarea bugetelor locale	11.02.06	123	287,000	287,000
- Sume defalcate din taxa pe valoarea adaugata pentru programul de dezvoltare a infrastructurii si a bazelor sportive din spatiul rural	11.02.07	124	0	0
(c) Transferuri voluntare, altele decât subvențiile (rd.126+127+200+201)	37.02	125	0	0
- Donatii si sponsorizari	37.02.01	126	0	0
- Alte transferuri voluntare	37.02.50	127	0	0
2. Venituri din capital	39.02	128	0	0
3. Incasari din rambursarea imprumuturilor acordate, din care:	40.02	129	0	0
(rd.130+131+132+1322)				
- Incasari din rambursarea imprumuturilor pentru infiintarea unor institutii si servicii publice de interes local sau a unor activitati finantate integral din venituri proprii	40.02.06	130	0	0
- Imprumuturi temporare din trezoreria statului	40.02.10	131	0	0
- Titluri din fondul de rulment pentru acoperirea golurilor temporare de casa	40.02.11	132	0	0
- Sume din excedentul bugetului local utilizate pentru finantarea cheltuielilor sectiunii de dezvoltare	40.02.14	1322	0	0
4. Subventii de la alte nivele ale administratiei publice (rd.134+135)	42.00.02	133	49,000	30,630
- Subventii de la bugetul de stat	42.02	134	33,000	15,398
- Subventii de la alte administratii	43.02	135	16,000	15,232
5. Sume FEN postaderare in contul platilor efectuate si prefinantari	45.02	1351	0	0
<b>CHELTUIELI TOTAL</b>	<b>50.02</b>	<b>136</b>	<b>4,455,483</b>	<b>4,204,610</b>
Excedent	98.02	137	-181,783	-153,376
Deficit	99.02	138	0	0

Ordonator principal de credite,

CURUTI IONEL



Conducătorul compartimentului financiar-contabil,

BALU CALIN

PLĂȚI RESTANTE

la data de 31/12/2017


Cod 40

NUMER INDICATOR	CONȚINUT	VALORI	VALORI	VALORI	VALORI
	Plăți RESTANTE-TOTAL (rd. 150+300), din care:	01	0	0	0
	-sub30deziile(rd. 151+301)	02	0	0	0
	-peste 30 de zile (rd. 152+302)	03	0	0	0
	-peste 90 de zile (rd. 153+303)	04	0	0	0
	-peste 120 zile (rd. 154+304)	05	0	0	0
	-peste 1 an (rd. 155+305)	06	0	0	0
	Plăți RESTANTE-TOTAL SECȚIUNEA DE FUNCȚIONARE	150	0	0	0
	care:				
	-sub30deziile (rd. 161+171+241+251+271+281+291)	151	0	0	0
	-peste 30 de zile (rd. 162+172+242+252+272+282+292)	152	0	0	0
	-peste 90 de zile (rd. 163+173+243+253+273+283+293)	153	0	0	0
	-peste 120zile(rd. 164+174+244+254+274+284+294)	154	0	0	0
	-peste 1 an(rd. 165+175+245+255+275+285+295)	155	0	0	0
	Plăți restante la CA, furnizori, creditorii din operații comerciale (ct.401, ct.403, 462) (rd. 161, 162+163+165+166) din care:	160	0	0	0
	-sub 30 de zile	161			
	-peste 30 de zile	162			
	-peste 90 de zile din care:	163			
	-(ct.462)	164			
	-peste 120zile	165			
	-peste 1 an	166			
	Plăți restante fața de bugetul general consolidat (rd. 171+172+173+174+175) din care:	170	0	0	0
	-sub 30 de zile	171			
	-peste 30 de zile	172			
	-peste 90 de zile	173			
	-peste 120zile	174			
	-peste 1 an	175			
	Plăți restante fața de salariați (drepturi salariale), (ct. 421, ct. 423, d.425, ct.4271 ct. 4273 ct. 4281) (rd. 241+242+243+245+246) din care:	240	0	0	0
	-sub 30 de zile	241			
	-peste 30 de zile	242			
	-peste 90 de zile	243			
	-dincare(ct.4271+4273)	244			
	-peste 120zile	245			
	-peste 1 an	246			

250	0	0	0	Plati restante TA de alte categorii de persoane (ct.4273, ct.429, ct.438) (rd.251+252+253+257+258) din care:
251				-sub 30 de zile:
252				-peste 30 de zile:
253				-peste 90 de zile din care: (rd.254+255+256)
254				-(ct.4273)
255				-(ct.429)
256				-(ct.438)
257				-peste 120 zile
258				-peste 1 an
270	0	0	0	Impuneri nerambursate la scadenta, (ct.1611, ct.1621, ct.1631, ct.1651, ct.1671, ct.169, ct.5192, ct.5195, ct.5196, ct.5197, ct.5198) (rd.271+272+273+274+275) din care:
271				-sub 30 de zile
272				-peste 30 de zile
273				-peste 90 de zile
274				-peste 120 zile
275				-peste 1 an
280	0	0	0	Dobanzi restante, din care: (afentele celor de la rand 270), (ct.1681, ct.1682, ct.1683, ct.1685, ct.1687, ct.5186) (rd.281+282+283+284+285) din care:
281				-sub 30 de zile
282				-peste 30 de zile
283				-peste 90 de zile
284				-peste 120 zile
285				-peste 1 an
290	0	0	0	Creditori bugetari (ct.467) (rd.291+292+293+294+295) din care:
291				-sub 30 de zile
292				-peste 30 de zile
293				-peste 90 de zile
294				-peste 120 zile
295				-peste 1 an
300	0	0	0	Plati RESTANTE-TOTAL SECTIUNEA DEZVOLTARE (rd.310+320+330) din care:
301				-sub30dezie (rd.311+321+331)
302				-peste 30 de zile (rd.312+322+332)
303				-peste 90 de zile (rd.313+323+333)
304				-peste 120 zile (rd.315+324+334)
305				-peste 1 an (rd.316+325+335)
310	0	0	0	Plati restante catre furnizori, creditorii din operatiile comerciale (ct.404, ct.405+462) (rd.311+312+313+315+316) din care:
311				-sub 30 de zile
312				-peste 30 de zile
313				-peste 90 de zile din care:
314				-(ct.462)
315				-peste 120 zile
316				-peste 1 an

	320	0	0	0	Imprumuturi nerambursabile la scadenta TA, (ct.1611, ct.1621, ct.1631, ct.1651, ct.1671, ct.169, ct.5192, ct.5195, ct.5196, ct.5197, ct.5198) (rd.321+322+323+324+325) din care:
-sub 30 de zile	321				
-peste 30 de zile	322				
-peste 90 de zile	323				
-peste 120 zile	324				
-peste 1 an	325				
Dobanzi restante, din care: (aferente celor de la	330	0	0	0	
rand 320), (ct.1681, ct.1682, ct.1685, ct.1687, ct.5186) (rd.331+332+333+334+335) din care:					
-sub 30 de zile	331				
-peste 30 de zile	332				
-peste 90 de zile	333				
-peste 120 zile	334				
-peste 1 an	335				

Ordonator principal de credite,  
CJRUȚI IONEL



Conducătorul compartimentului  
financiar-contabil,  
BALU CALIN

Cod 73

Situația plăților restante și arieratelor  
la data de 31/12/2017

-lei-

1	sold la finele lunii precedente	0	0	0	0	0	0	0	0	0	0
2	sold la finele perioadei	0	0	0	0	0	0	0	0	0	0
3	% diminuare arierate luna raportare****)(rd3=1-(rd2/rd1)	X				X				X	X

Ordonator principal de credite,  
CURUTI IONEL



Conducătorul compartimentului financiar-contabil,  
BALU CALIN


Cod 99

**SITUATIA CENTRALIZATA**  
**Situatia centralizata a arieratelor bugetului general al unitatii administrative teritoriale**  
 la data de 31/12/2017

-lei-

	1	2	3	4	5	6	7	8	9
1	Sold la finele lunii precedente	0	0	0	0	0	0	0	0
2	Sold la finele perioadei	0	0	0	0	0	0	0	0
3	% de incalzire arierate luna raportare**** (rd3=1-rd2/rd1)	X	X	X	X	X	X	X	X

Ordonator principal de credite,  
 CURUTI IONEL




Conducatorul compartimentului financiar-contabil,  
 BALU CALIN



## Situatia modificarilor in structura activelor nete/capitalului proprii

la data de 31/12/2017

Cod 25

Fondul activelor fixe necorporale									
(ct. 1000000)									
Fondul bunurilor care alcatuiesc domeniul public al statului									
(ct. 1010000)									
Fondul bunurilor care alcatuiesc domeniul privat al statului									
(ct. 1020101)									
Fondul bunurilor care alcatuiesc proprietatea privata a institutiilor publice									
(ct. 1020102)									
Fondul bunurilor care alcatuiesc domeniul public al unitatilor administrativ teritoriale									
(ct. 300000)									
Fondul bunurilor care alcatuiesc domeniul privat al unitatilor administrativ teritoriale									
(ct. 300000)									
Fondul bunurilor care alcatuiesc domeniul privat al unitatilor administrativ teritoriale									
(ct. 1040101)									
Fondul bunurilor care alcatuiesc proprietatea privata a institutiilor publice din administratia locala									
(ct. 1040102)									
Rezerve din reevaluare									
(ct. 1050100+1050200+1050300+1050400+1050500)									
Diferenta din reevaluare si diferente de curs aferente dobanzilor incasate (SAPARD)									
(ct. 1060000)									
Fondul de rulment									
(ct. 1310000)									
Fondul de rezerva al bugetului asiguratorilor sociale de stat									
(ct. 1320000)									
Fondul de rezerva constituit conform Legii nr. 95/2006									
(ct. 1330000)									
Fondul de amortizare aferent activelor fixe detinute de serviciile publice de interes local									
(ct. 1340000)									
Fondul de risc									
(ct. 1350000)									
Fondul depozitelor speciale constituite pentru constructii de locuinte									
(ct. 1360000)									
Taxe speciale									
(ct. 1370000)									
Fondul de dezvoltare a spitalelor									
(ct. 1390100)									
Alte fonduri									





Ordonator principal de credite,  
CURUTI IONEL

Conducătorul compartimentului financiar-contabil,  
BALU CALIN

(ct.1390250+ct.1390300+ct.1390400+ct.1390600+ct.1390900)	16	0	0	0	0	0	0
Rezultatul reportat							
(ct.1170000) - sold creditor							
Rezultatul reportat	17	5.704.918	2.248.209	1.591.841	6.361.286		
(ctsd1170000) - sold debtor	18	0	0	0	0		
Rezultatul patrimonial al exercitiului							
(ct.1210000) - sold creditor	19	576.039	4.936.861	5.364.966	147.934		
Rezultatul patrimonial al exercitiului							
(ctsd1210000) - sold debtor	20	0	0	0	0		
Total capitaluri proprii (rd.01+rd.02+rd.03+rd.04+rd.05+rd.06+rd.07+rd.08+rd.09 +rd.10+rd.11+rd.12+rd.13+rd.14+rd.15+rd.16+rd.17+rd.18+rd.19+rd.20)	21	24.787,26	1	0	42.905,85	7	

Cod 26


-lei-

**SITUATIA ACTIVEI FIXE AMORTIZABILE**  
la data de 31/12/2017

Descrierea activelor fixe	01	02	03	04	05	06	07	08	09	10	11	12	13	14	15	16	17	18	19	20	Total
<b>ACTIVE FIXE NECORPORALE</b>																					
Cheltuieli de dezvoltare (ct.2030000)	02	0	0	0	0	0	0	0	0	0	0	0	0	0	0	0	0	0	0	0	0
Concesiuni, brevete, licențe, mărci comerciale, drepturi și active similare (ct.2050000)	03	0	0	0	0	0	0	0	0	0	0	0	0	0	0	0	0	0	0	0	0
Alte active fixe necorporale (ct.2080100-2080200)	04	0	0	5.247	0	0	0	0	0	0	0	0	0	0	0	0	0	0	0	0	0
<b>TOTAL (rd.02+03+04)</b>	<b>05</b>	<b>0</b>	<b>0</b>	<b>5.247</b>	<b>0</b>	<b>0</b>	<b>0</b>	<b>0</b>	<b>0</b>	<b>0</b>	<b>0</b>	<b>0</b>	<b>0</b>	<b>0</b>	<b>0</b>	<b>0</b>	<b>0</b>	<b>0</b>	<b>0</b>	<b>0</b>	<b>0</b>
<b>ACTIVE FIXE CORPORALE</b>																					
Amplasari la terenuri (ct.2110200)	06	0	0	0	0	0	0	0	0	0	0	0	0	0	0	0	0	0	0	0	0
Construcții	07	0	0	76.414	0	0	0	0	0	0	0	0	0	0	0	0	0	0	0	0	0
(ct.2120101+2120102+2120201+2120301+2120401+2120501+2120601+2120901) din care:	08	0	0	0	0	0	0	0	0	0	0	0	0	0	0	0	0	0	0	0	0
- drumuri publice; exclusiv poduri, podete, pasarele si viaducte si tunele (ct.2120101)	09	0	0	0	0	0	0	0	0	0	0	0	0	0	0	0	0	0	0	0	0
- drumuri industriale agricole (ct.2120102)	10	0	0	0	0	0	0	0	0	0	0	0	0	0	0	0	0	0	0	0	0
- infrastructura pentru transport feroviar exclusiv poduri, podete, pasarele si viaducte si tunele (ct.2120201)	11	0	0	0	0	0	0	0	0	0	0	0	0	0	0	0	0	0	0	0	0
- poduri, podete, pasarele si viaducte pentru transport feroviar si rutier; viaducte (ct.2120301)	12	0	0	0	0	0	0	0	0	0	0	0	0	0	0	0	0	0	0	0	0
- tunele (ct.2120401)	13	0	0	0	0	0	0	0	0	0	0	0	0	0	0	0	0	0	0	0	0
- piste pentru aeroporturi si platforme de stationare pentru avioane si autovehicule; constructii aeroportuare (ct.2120501)	14	0	0	0	0	0	0	0	0	0	0	0	0	0	0	0	0	0	0	0	0
- canale pentru navigatie (ct.2120601)	15	0	0	0	0	0	0	0	0	0	0	0	0	0	0	0	0	0	0	0	0
- alte active fixe încadrate în grupa construcții (rd.09-09-10-11-12-13-14-15)	16	0	0	0	0	0	0	0	0	0	0	0	0	0	0	0	0	0	0	0	0
Instalații tehnice, mijloace de transport, animale și plante (ct.2130100+2130200+2130300+2130400)	17	0	0	14.000	0	0	0	0	0	0	0	0	0	0	0	0	0	0	0	0	0
Mobilier, aparatură birou, echipamente de protecție a valorilor umane și materiale și alte active fixe corporale (ct.2140000)	18	0	0	0	0	0	0	0	0	0	0	0	0	0	0	0	0	0	0	0	0
<b>TOTAL (rd.07+08+17+18)</b>	<b>19</b>	<b>0</b>	<b>0</b>	<b>90.414</b>	<b>0</b>	<b>0</b>	<b>0</b>	<b>0</b>	<b>0</b>	<b>0</b>	<b>0</b>	<b>0</b>	<b>0</b>	<b>0</b>	<b>0</b>	<b>0</b>	<b>0</b>	<b>0</b>	<b>0</b>	<b>0</b>	<b>0</b>
<b>TOTAL ACTIVE FIXE (rd.05+19)</b>	<b>20</b>	<b>0</b>	<b>0</b>	<b>95.661</b>	<b>0</b>	<b>0</b>	<b>0</b>	<b>0</b>	<b>0</b>	<b>0</b>	<b>0</b>	<b>0</b>	<b>0</b>	<b>0</b>	<b>0</b>	<b>0</b>	<b>0</b>	<b>0</b>	<b>0</b>	<b>0</b>	<b>0</b>

Judet: TIMIS  
Unitatea administrativ-teritoriala: COMUNA MANASTIUR

Ordonator principal de credite,  
CURUTI IONEL



A handwritten signature in black ink, appearing to be "Ionel Curuti".

Conducătorul compartimentului financiar-contabili,  
BALU CALIN

A handwritten signature in black ink, appearing to be "Balu Calin".


Cod 27

la data de 31/12/2017

<b>ACTIVE FIXE NECORPORALE</b>											
Chetie/di de dezoitare (ct. 2030000)	01	0	0	0	0	0	0	0	0	0	0
02	0	0	0	0	0	0	0	0	0	0	0
Concesiuni, brevete, licentz/de indz/nci comerciale/drepturi dz/ri active similare (ct. 2050000)	03	0	0	0	0	0	0	0	0	0	0
04	0	0	0	0	0	0	0	0	0	0	0
Alte active fixe necorporale(ct.2080100+2080200)	04	0	0	0	0	0	5,247	0	0	451	0
05	0	0	0	0	0	0	5,247	0	0	451	0
TOTAL (td.02+03+04)	05	0	0	0	0	0	5,247	0	0	451	0
ACTIVE FIXE CORPORALE	06	0	0	0	0	0	0	0	0	0	0
07	0	0	0	0	0	0	0	0	0	0	0
Anamaldz/ri la terenuri (ct.2110200)	07	0	0	0	0	0	76,414	0	0	0	0
08	0	0	0	0	0	0	76,414	0	0	0	0
Construcdz/rii	08	0	0	0	0	0	0	0	0	0	0
(ct.2120101+2120102+2120201+2120301+2120401+2120501+2120601+2120901) din care:	09	0	0	0	0	0	0	0	0	0	0
- drumuri publice, exclusiv poduri, podetz/2e, pasarele dz/ri viaducte dz/ri tunele (ct.2120101)	10	0	0	0	0	0	0	0	0	0	0
11	0	0	0	0	0	0	0	0	0	0	0
- infrastucturadz/ri pentru transport feroviar exclusiv poduri, podetz/2e, pasarele dz/ri viaducte dz/ri tunele (ct.2120201)	11	0	0	0	0	0	0	0	0	0	0
12	0	0	0	0	0	0	0	0	0	0	0
- poduri, podetz/2e, pasarele dz/ri viaducte pentru transport feroviar dz/ri rutiere: viaducte (ct.2120301)	12	0	0	0	0	0	0	0	0	0	0
13	0	0	0	0	0	0	0	0	0	0	0
- tunele (ct.2120401)	13	0	0	0	0	0	0	0	0	0	0
14	0	0	0	0	0	0	0	0	0	0	0
- piste pentru aeroporturi dz/ri platforme de stadz/ri ionare pentru avioane dz/ri autovehicule; constructdz/rii aeroportuare (ct.2120501)	14	0	0	0	0	0	0	0	0	0	0
15	0	0	0	0	0	0	0	0	0	0	0
- canale pentru navigadz/rie (ct.2120601)	15	0	0	0	0	0	0	0	0	0	0
16	0	0	0	0	0	0	0	0	0	0	0
- alte active fixe dz/ri cadastrale dz/ri grupa constructdz/rii (td.08-09-10-11-12-13-14-15)	16	0	0	0	0	0	0	0	0	0	0
17	0	0	0	0	0	0	207,719	0	0	5,584	0
Instalcadz/rii tehnice, mijloace de transport, animale dz/ri plantadz/rii (ct.2130100+2130200+2130300)	17	0	0	0	0	0	207,719	0	0	5,584	0
18	0	0	0	0	0	0	0	0	0	0	0
Mobilier, aparaturadz/ri biroticdz/ri, echipamente de protectadz/rie a valorilor umane dz/ri materiale dz/ri alte active fixe corporale (ct.2140000)	18	0	0	0	0	0	0	0	0	0	0
TOTAL (td. 07+08+17+18)	19	0	0	0	0	0	284,128	0	0	5,584	0
20	0	0	0	0	0	0	289,371	0	0	6,035	0
TOTAL ACTIVE FIXE (td. 05+19)	20	0	0	0	0	0	289,371	0	0	6,035	0
278,540	283,386										

-lei-

Ordonator principal de credite,  
CURUTI IONEL



Conducătorul compartimentului financiar-contabil,  
BALU CALIN



Cod 27

SITUAȚIA ACTIVEI OR FIXE NEAMORTIZABILE  
la data de 31/12/2017

-lei-

Denumirea activelor fixe	Nr. Inregistrare	Evidențiere	Soluția	Categoriile		Categoriile		Categoriile	
				Activelor	Imobilizabile	Activelor	Imobilizabile	Activelor	Imobilizabile
ACTIVE FIXE NECORPORALE				0	0	0	0	0	0
Inregistrari ale evenimentelor culturale-sportive (ct.2060000)		02	0	0	0	0	0	0	0
Active fixe necorporale in curs de executie (ct.2330000)		03	0	0	0	0	0	0	0
TOTAL (rd.02 +03)		04	0	0	0	0	0	0	0
ACTIVE FIXE CORPORALE		05	0	0	0	0	0	0	0
Amenajari la terenuri (ct.2110200)		06	0	0	0	488.917	0	0	0
Terenuri (ct.2110100)		07	0	0	0	1.173.639	4.609.857	0	0
Construcții (ct.2120101+2120102+2120201+2120301+2120401+2120501+2120601+2120901) din care:		08	0	0	0	17.182.555	12.821.246	0	0
- drumuri publice, exclusiv poduri, podete, pasarele si viaducte si tunele (ct.2120101)		09	0	0	0	17.182.555	12.821.246	0	0
- drumuri industriale agricole (ct.2120102)		10	0	0	0	0	0	0	0
- infrastructura pentru transport feroviar exclusiv poduri, podete, pasarele si viaducte si tunele (ct.2120201)		11	0	0	0	0	0	0	0
- poduri, podete, pasarele si viaducte pentru transport feroviar si rutiere, viaducte (ct.2120301)		12	0	0	0	0	0	0	0
- tunele (ct.2120401)		13	0	0	0	0	0	0	0
- piste pentru aeroporturi si platforme de stationare pentru avioane si autovehicule; constructii aeroportuare (ct.2120501)		14	0	0	0	0	0	0	0
- canale pentru navigatie (ct.2120601)		15	0	0	0	0	0	0	0
- alte active fixe incadrate in grupa constructii (rd.08-09-10-11-12-13-14-15)		16	0	0	0	0	0	0	0
Instalatii tehnice, mijloace de transport, animale si plantatii (ct.2130100+2130200+2130300+2130400)		17	0	0	0	150.110	0	0	0
Mobilier, aparatura birou, echipamente de protectie a valorilor umane si materiale si alte active fixe corporale (ct.2140000)		18	0	0	0	0	0	0	0
Active fixe corporale in curs de executie (ct.2310000)		19	0	0	0	5.346.155	255.703	0	0
Alte active ale statului (ct.2150000)		20	0	0	0	0	0	0	0
TOTAL (rd.06+07+08+17+18+19+20)		21	0	0	0	24.852.459	18.175.723	0	0
TOTAL ACTIVE FIXE (rd.04+21)		22	0	0	0	24.852.459	18.175.723	0	0

Ordonator principal de credite,  
CURUTIA ONEL

Conducătorul compartimentului financiar-contabil,  
BALU CALIN

Cod 29

31/12/2017

-lei-

ACTIVE FIXE NECORPORALE	01	02	03	04	05	06	07	08	09	10	11	12	13	14	15	16	17	18	19	20	21	22
Inregistrari ale evenimentelor culturale-sportive (ct.2060000)	0	0	0	0	0	0	0	0	0	0	0	0	0	0	0	0	0	0	0	0	0	0
Active fixe necorporale in curs de executie (ct.2330000)	0	0	0	0	0	0	0	0	0	0	0	0	0	0	0	0	0	0	0	0	0	0
TOTAL (rd.02+03)	0	0	0	0	0	0	0	0	0	0	0	0	0	0	0	0	0	0	0	0	0	0
ACTIVE FIXE CORPORALE	0	0	0	0	0	0	0	0	0	0	0	0	0	0	0	0	0	0	0	0	0	0
Amenajari la terenuri (ct.2110200)	0	0	0	0	0	0	0	0	0	0	0	0	0	0	0	0	0	0	0	0	0	0
Terenuri (ct. 2110100)	0	0	0	0	0	0	0	0	0	0	0	0	0	0	0	0	0	0	0	0	0	0
Constructii (ct.2120102+2120201+2120301+2120401+2120501+2120601+2120901) din care:	0	0	0	0	0	0	0	0	0	0	0	0	0	0	0	0	0	0	0	0	0	0
*** drumuri publice, exclusiv poduri, podete, pasarele si viaducte si tunele (ct.2120101)***	0	0	0	0	0	0	0	0	0	0	0	0	0	0	0	0	0	0	0	0	0	0
*** drumuri industriale agricole (ct.2120102)	0	0	0	0	0	0	0	0	0	0	0	0	0	0	0	0	0	0	0	0	0	0
*** infrastructura pentru transport feroviar exclusiv poduri, podete, pasarele si viaducte si tunele (ct.2120201)***	0	0	0	0	0	0	0	0	0	0	0	0	0	0	0	0	0	0	0	0	0	0
*** - poduri, podete, pasarele si viaducte pentru transportul feroviar si rutiere, viaducte (ct.2120301) ***	0	0	0	0	0	0	0	0	0	0	0	0	0	0	0	0	0	0	0	0	0	0
- tunele (ct.2120401)	0	0	0	0	0	0	0	0	0	0	0	0	0	0	0	0	0	0	0	0	0	0
- piste pentru aeroporturi si platforme de stationare pentru avioane si airovehicule; constructii aeroportuare (ct.2120501)	0	0	0	0	0	0	0	0	0	0	0	0	0	0	0	0	0	0	0	0	0	0
- canale pentru navigatie (ct.2120601)	0	0	0	0	0	0	0	0	0	0	0	0	0	0	0	0	0	0	0	0	0	0
- altele active fixe incadrate in grupa constructii(rd.08-09-10-11-12-13-14-15)	0	0	0	0	0	0	0	0	0	0	0	0	0	0	0	0	0	0	0	0	0	0
***instalatii tehnice, mijloace de transport, animale si plantatii (ct.2130100+2130200+2130300)***	0	0	0	0	0	0	0	0	0	0	0	0	0	0	0	0	0	0	0	0	0	0
***Mobilier, aparatura birou, echipamente de protectie a valorilor umane si materiale si altele active fixe corporale (ct.2140000)***	0	0	0	0	0	0	0	0	0	0	0	0	0	0	0	0	0	0	0	0	0	0
Active fixe corporale in curs de executie (ct.2310000)	0	0	0	0	0	0	0	0	0	0	0	0	0	0	0	0	0	0	0	0	0	0
Alte active ale statului (ct.2150000)	0	0	0	0	0	0	0	0	0	0	0	0	0	0	0	0	0	0	0	0	0	0
TOTAL (rd.06+07+08+17+18+19+20) col. 4 la 17	0	0	0	0	0	0	0	0	0	0	0	0	0	0	0	0	0	0	0	0	0	0
TOTAL ACTIVE FIXE (rd.04+21) col. 4 la 17	0	0	0	0	0	0	0	0	0	0	0	0	0	0	0	0	0	0	0	0	0	0

Ordonator principal de credite

CURUTI IONEL



Conducatorul compartimentului financiar-contabil,

BALU CALIN







		34	0	0	Fonduri externe nerambursabile postaderare (ct.xx)
		35	0	0	Numerar in valuta in casieria institutiilor publice, (ct.5310402)
		36	0	0	Total (in baza cash) (rd.32+35)
		37	0	0	Dobanzi de incasat aferente disponibilitatilor institutiilor publice locale si ale institutiilor de subordonare locala la institutiile de credit rezidente (ct.5180702)
		38	0	0	Total (in baza accruai)(rd.36+37)
		39	0	0	Depozite ale institutiilor publice la institutiile de credit rezidente (ct. 5150302 + ct.5600402)
		40	0	0	Dobanzi de incasat aferente depozitelor institutiilor publice locale si ale institutiilor de subordonare locala la institutiile de credit rezidente (ct.5180702)
		41	0	0	Total (in baza accruai)(rd.39+40)
		42	0	0	Acreditive in lei ale institutiilor locale si ale institutiilor de subordonare locala la institutiile de credit rezidente (ct.5410102)
		43	0	0	Acreditive in valuta ale institutiilor locale si ale institutiilor de subordonare locala la institutiile de credit rezidente (ct.5410202)
		50	X	X	-disponibilitati la alti rezidenti
		51	0	0	Disponibilitati ale institutiilor publice aflate la alti rezidenti (terti) (ct.2670108+2670208)
		52	0	0	Total (in baza cash)(rd.51)
A.3		60	X	X	Alte disponibilitati
		61	X	X	-disponibilitati la instituti de credit din strainatate
		62	0	0	Disponibilitati ale reprezentantilor, reprezentantilor din strainatate (ct.5120402)
		63	0	0	Dobanzi de incasat aferente disponibilitatilor, reprezentantilor din strainatate (ct.5180702)
		64	0	0	Total (in baza accruai)(rd.62+63)
		65	0	0	Avansuri de trezorerie, acordate (ct. 542)
		66	0	0	Acreditive la instituti de credit in strainatate (ct.5410202)
B		70	X	X	TITLURI, ALTELE DECAT ACTIUNI, din care:
		71	X	X	Titluri, altele decat actiuni, exclusiv produsele financiare derivate
		72	X	X	Titluri pe termen scurt, altele decat actiuni si produse financiare derivate (detinute de catre administratia locala si de institutiile de subordonare locala)
		73	0	0	Titluri pe termen scurt, altele decat actiuni si produse financiare derivate detinute de catre administratia locala si de institutiile de subordonare locala, Total (rd.74+75+76+77), din care emise de:
		74	0	0	-B.N.R. (S121)
		75	0	0	-instituti de credit rezidente (S122)
		76	0	0	-Alti rezidenti (S123,124,125)
		77	0	0	-Nerezidenti (S21,S22)
		78	0	0	Total (la valoarea nominala) (rd. 73)
		85	X	X	Titluri pe termen lung, altele decat actiuni si produse financiare derivate
		86	0	0	Titluri pe termen lung, altele decat actiuni si produse financiare derivate detinute de catre administratia locala (institutiile locale) si institutiile de subordonare locala, Total (rd.87+88+89+90), din care emise de:
		87	0	0	-B.N.R. (S121)
		88	0	0	-instituti de credit rezidente (S122)
		89	0	0	-Alti rezidenti (S123,124,125)
		90	0	0	-Nerezidenti (S21,S22)
		91	0	0	Obligatiuni si alte titluri detinute in contul creanțelor bugetare (ct.2650000 - 2960200), Total (rd.92+93+94+95+96), din care emise de:
		92	0	0	-B.N.R. (S121)
		93	0	0	-instituti de credit rezidente (S122)

		94	0	0	0	All rezidenti (S123 124 125)
		95	0	0	0	-Nerezidenti (S21,S22)
		96	0	0	0	-Operatori economici (S11)
I		97	0	0	0	Total (rd.86+91)
C		110	X	0	0	CREDITE ACORDATE, din care:
C1		111	X	0	0	Credite pe termen scurt - acordate
		112	0	0	0	(ct.4680102)
D		120	X	0	0	ACTIUNI SI ALTE PARTICIPATII
		121	X	0	0	Actiuni si alte titluri, exclusiv actiuni ale fondurilor mutuale
		122	X	0	0	Actiuni cotate (se includ si actiunile detinute de institutiile publice locale provenite din conversia creantelor bugetare in actiuni)
		123	0	0	0	Actiuni cotate detinute de autoritatile locale la operatorii economici (ct.2600100 - 2960101) (S11)
		124	0	0	0	Actiuni cotate detinute de autoritatile locale la institutiile financiare si de credit rezidente (ct.2600100 - 2960101) (S122)
		125	0	0	0	Actiuni cotate detinute de autoritatile locale la societati de asigurari rezidente (ct.2600100-2960101)(S125)
		126	0	0	0	Total (la val. ctb. neta = la valoarea de intrare mai putin ajustarile cumulate pentru pierderea de valoare) (rd.123+124+125)
		130	X	0	0	Actiuni necotate (se includ si actiunile detinute de institutiile publice locale provenite din conversia creantelor bugetare in actiuni)
		131	0	0	0	Actiuni necotate detinute de autoritatile locale la operatorii economici (ct.2600200 - 2960102)(S11)
		132	0	0	0	Actiuni necotate detinute de autoritatile locale la institutiile financiare si de credit rezidente (ctx.2600200 - 2960102) (S122)
		133	0	0	0	Actiuni necotate detinute de autoritatile locale la societati de asigurari rezidente (ctx.2600200 - 2960102)(S125)
		134	0	0	0	Total (la valoarea contabila neta (la valoarea de intrare mai putin ajustarile cumulate pentru pierderea de valoare)(rd.131+132+133)
D3		140	X	0	0	Alte participatii
		141	0	0	0	Participatiile autoritatilor locale la alte societati care nu sunt organizate pe actiuni (regii autonome, srl, comanda, etc.) (ct.2600300 - ct.2960103)
		142	0	0	0	Total (la valoarea de intrare mai putin ajustarile cumulate pentru pierderea de valoare) (rd.141)
E		155	X	0	0	ALTE CONTURI DE PRIMIT
E1		156	X	0	0	Credite comerciale si avansuri acordate
		157	0	0	0	Creante comerciale necurante legate de livrari de bunuri si servicii de catre autoritatile locale sau de institutiile subordonate acestora (ct.4110201+ct.4110208+ct.4130200+ct.4610201 - 4910200 - 4960200) Total (rd.158+159+160+164) din care:
		158	0	0	0	-de la populatie
		159	0	0	0	-de la operatorii economici (S11),
		160	0	0	0	-de la institutiile publice, din care: (rd.161+162+163)
		161	0	0	0	- Administratia centrala (S1311)
		162	0	0	0	- Administratia locala (S1313)
		163	0	0	0	- Asigurari sociale (S1314)
		164	0	0	0	-de la nerezidenti (S21,S22)
		165	0	0	0	Creante comerciale curente legate de livrari de bunuri si servicii de catre autoritatile locale sau de institutiile subordonate acestora (ct.2320000+2340000+4090101+4090102+4110101+4110108+4130100+4180000+4610101-4910100-4960100) Total (rd.166+167+168+172) din care de la :

			166	0	0	(ct.2320000+2340000+4090101+4090102+4110101+4110108+4130100+4180000+4610101-4910100-4960100)(S14)
			167	0	0	-de la operatorii economici (S11),
			168	0	0	-de la institutiile publice, din care: (rd.169+170+171)
			169	0	0	- Administratia centrala (S1311)
			170	0	0	- Administratia locala (S1313)
			171	0	0	- Asiguran sociale (S1314)
			172	0	0	-de la ne rezidenti (S21,S22)
E 2			175	X	X	Alte conturi de primit, exclusiv creditele comerciale si avansurile
1			176	168,585	256,857	Creante ale bugetului local (ct.4640000 - 4970000), Total (177+178+179+183), din care:
			177	168,585	256,857	-de la populatie (ct.4640000 - 4970000)(S14)
			178	0	0	-de la operatorii economici (S11),
			179	0	0	-de la institutiile publice, din care: (rd.180+181+182)
			180	0	0	- Administratia centrala (S1311)
			181	0	0	- Administratia locala (S1313)
			182	0	0	- Asiguran sociale (S1314)
			183	0	0	-de la ne rezidenti (S21,S22)
			184	0	0	Creante ale fondului de risc (ct.4610109+4610209)
			185	168,585	256,857	Total creante (rd.176+184)
			190	0	0	Creante din operatiuni cu fonduri externe nerambursabile de la Comisia Europeana
			191	0	0	Suma de primit de la Autoritatea de Certificare si Plata, Autoritatilor de Management si Agentiile de Plata reprezentand fonduri externe nerambursabile postaderare (ct.4580301)
			192	0	0	Suma de primit de la Autoritatea de Certificare si Plata, Autoritatilor de Management si Agentiile de Plata reprezentand fonduri de la bugetul de stat (ct.4580302)
			193	0	0	Suma solicitate la rambursare aferente fondurilor externe nerambursabile postaderare in curs de virare la buget (ct.8077000)
			200	0	0	DATORII FINANCIARE
A			201	X	X	NUMERAR SI DEPOZITE, din care:
A.2			202	X	X	Alte depozite
			203	0	0	Suma datorate tertilor reprezentand garantii si cautiuni afiate in conturile institutiilor publice (ct.4280101+4280201+4620109+4620209) Total (rd.204+205+206) din care:
			204	0	0	- salariatilor (S143)
			205	0	0	- operatorilor economici (S11)
			206	0	0	- institutiilor publice, din care: (rd.207+208+209)
			207	0	0	- Administratia centrala (S1311)
			208	0	0	- Administratia locala (S1313)
			209	0	0	- Asiguran sociale (S1314)
B.			220	X	X	IMPRUMUTURI PE BAZA DE TITLURI, ALTELE DECAT ACTIUNI
B.1			221	X	X	IMPRUMUTURI PE BAZA DE TITLURI pe termen scurt altele decat actiuni si produse financiare derivate)
			222	0	0	Imprumuturi pe baza de titluri pe termen scurt altele decat actiuni si produse financiare derivate emise de catre de catre administratia locala si de institutiile de subordonare locala (ct.5190109+ 1610100 - 1690100). Total (rd.223+224+225+226) din care achizitionate de:
			223	0	0	-B.N.R. (S121)
			224	0	0	-Institutiile de credit rezidente (S122)
			225	0	0	-Alti rezidenti (S123,S124,S125)
			226	0	0	-Ne rezidenti (S21,S22)

I	Total (la valoarea nominala) rd.222	227	0	0
	Dobânzi de platit pentru împrumuturi pe baza de titluri pe termen scurt, altele decât actiuni și produse financiare derivate (ct.1680100+5180604)	228	0	0
	Total (în baza accrual)(rd.227+228)	229	0	0
B.2	IMPRUMUTURI PE BAZA DE TITLURI pe termen lung, altele decât actiuni și produse financiare derivate)	240	0	X
	împrumuturi pe baza de titluri pe termen lung altele decât actiuni și produse financiare derivate emise de către administrația locală și de instituțiile de subordonare locală (ct.1610200 - 1690200). Total (rd.242+243+244+245), din care achiziționate de:	241	0	0
	-B.N.R. (S121)	242	0	0
	-Instituii de credit rezidente (S122)	243	0	0
	-Alții rezidenți (S123,S124,S125)	244	0	0
	-Nerezidenți (S21,S22)	245	0	0
I	Total (la valoarea nominala) (rd.241)	246	0	0
	Dobânzi de platit pentru împrumuturi pe baza de titluri pe termen lung, altele decât actiuni și produse financiare derivate (ct.1680100)	247	X	X
	Total (în baza accrual)(rd.246+247)	248	X	X
C	CREDITE PRIMITE din care:	260	X	X
C.1	Credite pe termen scurt primite	261	X	X
	Credite pe termen scurt contractate, de autoritățile locale și instituții din subordinea acestora (ct.1620100+1630100+1670101+1670103+ 1670109+ 5190101+ 5190102+ 5190106+ 5190180+ 5190190). Total (rd.263+264+265+265.1), din care acordate de:	262	0	0
	-Instituii de credit rezidente (S122)	263	0	0
	-Alții rezidenți (S123,S124,S125)	264	0	0
	-Nerezidenți (S21,S22)	265	0	0
	Credite pe termen scurt primite din venitul din privatizare, de către instituțiile publice din administrația locală (ct.1620100+1670103+ 5190102+ 5190180)(S1311)	265.1	0	0
	Credite pe termen scurt primite din contul curent general al trezoreriei statului de către instituțiile publice din administrația locală (ct.5190108+1670102)	266	0	0
	Credite pe termen scurt primite din bugetul local, de către instituțiile publice de subordonare locală (ct.5190105)	267	0	0
	Suma primite din fondul de rulment conform legii (ct.5190107)	267.1	0	0
	Total (în baza cash)(rd.262+266+267+267.1)	268	0	0
	Dobânzi de platit aferente creditelor pe termen scurt contractate de instituțiile publice din administrația locală (ct.1680200+1680300+1680701 +1680703+1680709+5180606+5180608+5180609). Total (rd.270+271+272+272.1),din care acordate de:	269	0	0
	-Instituii de credit rezidente (S122)	270	0	0
	-Alții rezidenți (S123,S124,S125)	271	0	0
	-Nerezidenți (S21,S22)	272	0	0
	-Administrația centrală (S1311)Dobânzi de platit aferente creditelor pe termen scurt primite din venitul din privatizare (ct.168070301 + 5180606)	272.1	0	0
	Dobânzi de platit aferente creditelor pe termen scurt primite din contul curent general al trezoreriei statului (ct.1680702+5180605)	273	0	0
	Total (dobânzi de platit) (rd.269+273)	274	0	0
	Total (în baza accrual) (cash+dobânzi)(rd.268+274)	275	0	0
	Credite pe termen scurt primite rezultate din reclassificarea creditelor comerciale în împrumuturi (Maasticht debt) conform deciziei Eurostat	276	X	X
	Credite pe termen scurt provenind din reclassificarea creditelor comerciale în împrumuturi (Maasticht debt), conform deciziei Eurostat, (ct.1670108+5190110). Total (rd.278+279+280+281) din care acordate de:	277	0	0
	-Instituii de credit rezidente (S122) (în cazul refinanțării fara regres a unei creanțe asupra guvernului)	278	0	0

		279	0	0	-Alți rezidenți (S123) regres a unei creanțe asupra guvernului
		280	0	0	-Nerezidenți (S21,S22) Operatori economici (S11) (în cazul restructurării creditorilor comerciale)
		281	0	0	Dobânzi de plată aferente creditorilor pe termen scurt provenind din reclassificarea creditorilor comerciale în imprumuturi (Maastricht debt), conform deciziei Eurostat, acordate/acchiționate de:
		282	0	0	-Instituții de credit rezidente (S122) (în cazul refinanțării fara regres a unei creanțe asupra guvernului)
		283	0	0	-Alți rezidenți (S123) (în cazul refinanțării fara regres a unei creanțe asupra guvernului)
		284	0	0	-Nerezidenți (S21,S22) regres a unei creanțe asupra guvernului
		284.1	0	0	-Operatori economici (S11) (în cazul restructurării creditorilor comerciale)
C 2		285	X	0	Credite pe termen lung primite Credite pe termen lung primite
		286	0	0	Credite pe termen lung primite (contractate, garantate, asimilate, etc.) de instituțiile publice locale (ct.1620200+1630200+1670201+1670202+1670203+1670209). Total (rd.287+288+289+289.1) din care acordate de:
		287	0	0	-Instituții de credit rezidente (S122)
		287	0	0	-Alți rezidenți (S123,S124,S125)
		288	0	0	-Nerezidenți (S21,S22)
		289	0	0	-Administrația centrală (S131) Credite pe termen lung primite din venituri din privatizare de către instituții publice din administrația locală (ct.1620200+1670203)
		289.1	0	0	Total (în baza cash)(rd.286)
		290	0	0	Dobânzi de plată aferente creditorilor pe termen lung primite (contractate garantate, asimilate, etc.) de instituțiile publice din administrația locală (ct.1680200+1680300+1680701+1680702+1680703+1680709) Total (rd.292+293+294+294.1) din care acordate de:
		292	X	0	-Instituții de credit rezidente (S122)
		292	X	0	-Alți rezidenți (S123, S124, S125)
		293	X	0	-Nerezidenți (S21,S22)
		294	X	0	-Administrația centrală (S131) Dobânzi de plată aferente creditorilor pe termen lung primite din venituri din privatizare (ct.168070302)
		295	X	0	Total dobânzi de plată (rd.291)
		296	X	0	Total (în baza acorului)(cash+dobânzi) (rd.290+295)
		297	X	0	Credite pe termen lung primite rezultate din reclassificarea creditorilor comerciale în imprumuturi (Maastricht debt) conform deciziei Eurostat
		298	0	0	Credite pe termen lung provenind din reclassificarea creditorilor comerciale în imprumuturi (Maastricht debt), conform deciziei Eurostat, (ct.1670208). Total (rd.299+300+301+302) din care acordate de:
		299	0	0	-Instituții de credit rezidente (S122) (în cazul refinanțării fara regres a unei creanțe asupra guvernului)
		300	0	0	-Alți rezidenți (S123) (în cazul refinanțării fara regres a unei creanțe asupra guvernului)
		301	0	0	-Nerezidenți (S21,S22)
		302	0	0	-Operatori economici (S11) (în cazul restructurării creditorilor comerciale)
		303	X	0	Dobânzi de plată aferente creditorilor pe termen lung provenind din reclassificarea creditorilor comerciale în imprumuturi (Maastricht debt), conform deciziei Eurostat, (ct.1680708). Total (rd.304+305+306+307) din care acordate de
		304	X	0	-Instituții de credit rezidente (S122) (în cazul refinanțării fara regres a unei creanțe asupra guvernului)

E	-Alti rezidenti (S123) reges a unei creatie asupra guvernului	(In cazul refinantarii fara	305	X	X	
E	-Nerezidenti (S21,S22) -Operatori economici (S11)	(in cazul restructurarii	306	X	X	
E1	Credite comerciale si avansuri primite		310	X	X	
E1	Datorii comerciale necurente legate de livrari de bunuri si servicii (rd.313+314+318+319+) din care catre : (ct.4010200+4030200+4040200+4050200+4620201) Total		312		0	
	-Operatori economici (S11) -Institutiile publice, din care (rd.315+316+317):		313	0	0	
	- Administratia centrala (S1311)		314	0	0	
	- Administratia locala (S1313)		315	0	0	
	- Asigurari sociale (S1314)		316	0	0	
	-Alti rezidenti (S123,S124,S125)		317	0	0	
	-Nerezidenti (S21,S22)		318	0	0	
	Datorii comerciale curente legate de livrari de bunuri si servicii (ct.4010100+4030100+4040100+4050100+4080000 + 4190000+ 4620101) din care		320		289,591	322,142
	-Operatori economici (ct.4010100+4030100+4040100+4050100+4080000 + 4190000+ 4620101)(S11)		321		289,591	322,142
	-Institutiile publice, din care (rd.323+324+325):		322	0	0	
	- Administratia centrala (S1311)		323	0	0	
	- Administratia locala (S1313)		324	0	0	
	-Asigurari sociale (S1314)		325	0	0	
	-Alti rezidenti (S123,S124,S125)		326	0	0	
E2	Alte datorii de platit exclusiv creditelor comerciale si avansuri		327	0	0	
	Datiile institutiilor publice din administratia locala, catre bugete (ct.4420300+4310100+4310200+4310300+4310400+4310500+sct4310700+4370100+4 370200+4370300+4420800+4440000+4460000+4480100)		331		236,581	260,797
	Salariile angajatilor (ct. 4210000+4230000+4260000+4270100+4270300+4280101)		332		140,400	172,463
	Alte drepturi cuvenite altor categorii de persoane (ct.4260000+4270200)		333	0	0	
	Datiile catre fondul de risc (ctx.4620109+4620209)		334	0	0	
	Total (rd.331+332+333+334)		335		376,981	433,260
	Datiile din operatiuni cu fonduri externe nerambursabile de la Comisia Europeana		340		0	0
	Avansuri primite de institutiile publice -beneficiari finali- reprezentand prefinantare pentru proiecte finantate din fonduri externe nerambursabile postaderare (ct.4580501+4580502)		341		0	0
	Alte datorii		342	X	X	
	Provizioane necurente (ct.1510201+1510202+1510203 +1510204 +1510208) , din care:		342.1		0	0
	Provizioane necurente, constituite conform O.M.F.P. 416/2013 reprezentand arerare in litigiu (din soldul ct. 1510201)		342.2		0	0
	Provizioane necurente, constituite conform OUG 71/2009 si OG 17/2012 reprezentand drepturi salariale castigate in instanta) (ct. 1510203)		342.3		0	0
	Provizioane curente, din care:		343		0	0
	Provizioane curente, constituite conform O.M.F.P. 416/2013 reprezentand arerare in litigiu (din soldul ct.1510101)		343.1		0	0

		343.2	0	0	drepturi salariale castigate in instanta (ct. 1510103)
E.3					Plati restante
	X	346	X		Plati restante ale institutiilor publice din administratia locala (reprezentand datorii neachitate la termen) din operatiuni comerciale.Total (rd.346,1+347+351+352), din care catre:
	X	346	X		Plati restante ale institutiilor publice din administratia locala (reprezentand datorii neachitate la termen)
	X	346,1	X		Operatori economici (S11)
	X	347	X		-Institutiile publice, din care (rd.348+349+350):
	X	348	X		- Administratia centrala (S1311)
	X	349	X		- Administratia locala (S1313)
	X	350	X		- Asigurari sociale (S1314)
	X	351	X		-Alti rezidenti (S123,S124,S125)
	X	352	X		-Nerezidenti (S21,S22)
	X	353	X		Plati restante ale institutiilor publice din administratia locala- (reprezentand datorii neachitate la termen) catre bugetul general consolidat
	X	354	X		Plati restante ale institutiilor publice din administratia locala (reprezentand datorii neachitate la termen) din drepturi salariale, neachitate
	X	355	X		Plati restante ale institutiilor publice din administratia locala catre alte categorii de persoane (reprezentand datorii neachitate la termen) din burse, ajutoare si alte drepturi neachitate
	X	356	X		Plati restante ale institutiilor publice din administratia locala (reprezentand datorii neachitate la termen) din imprumuturi nerambursate la scadenta Total (rd.357+358+359) din care, catre:
	X	357	X		Institutiile de credit rezidente (S122)
	X	358	X		Alti rezidenti (S123,S124,S125)
	X	359	X		Nerezidenti (S21,S22)
	X	360	X		Plati restante ale institutiilor publice din administratia locala (reprezentand datorii neachitate la termen) din dobanzi restante, (1681+1682+1683+1684
	X	361	X		Institutiile de credit rezidente (S122)
	X	362	X		Alti rezidenti (S123,S124,S125)
	X	363	X		Nerezidenti (S21,S22)
	X	364	X		Creditori bugetari (467)
	X	375	X		Total(rd.346+353+354+355+356+360+364)

Conducătorul compartimentului financiar-

BALU CALIN  
contabil,

Ordinator principal de credite,

CURUTI IONEL



SITUAȚIA

unor indicatori referitori la protecția copilului și a persoanelor cu handicap

la data de 31/12/2017

Cod 08

001	Copii aflați în familii substitutive *)	0
002	Copii protejați în:	0
003	Centre de plasament	0
004	Centre de primire a copilului în regim de urgență	0
005	Centre maternale (**)	0
006	Persoane cu handicap instituționalizate în unități de protecție specială a persoanelor cu handicap	0
007	A. entii personale pentru persoanele cu handicap	15
008	Instituții lunare acordate persoanelor cu handicap grav	11

Ordonator principal de credite,  
CURUȚI IONEL



Conducătorul compartimentului financiar-  
contabil,  
BALU CALIN



## CONT DE EXECUTIE AL BUGETULUI LOCAL - VENITURI

la data de 31/12/2017

Sectiunea FUNCTIONARE+DEZVOLTARE

Cod 20

-lei-

DENUMIREA INDICATORILOR	Cod indicator	Prevederi bugetare			Drepturi constatate			Incasari realizate	Singeri pe alte categorii incasari	Drepturi constatate de incasari
		anuale aprobate la finele perioadelor de raportare 1	trimestriale cumulate 2	Total din care: 3-4+5	din anii precedenti 4	din anul curent 5	6			
<b>TOTAL VENITURI (cod 00.02+00.15+00.16+00.17)</b>	<b>00.01</b>	<b>3,780,000</b>	<b>4,273,700</b>	<b>4,308,091</b>	<b>164,821</b>	<b>4,143,270</b>	<b>4,051,234</b>	<b>0</b>	<b>256,857</b>	
<b>VENITURI PROPRII (cod 00.02-11.02-37.02+00.15+00.16)</b>	<b>49.90</b>	<b>1,950,000</b>	<b>2,295,000</b>	<b>2,392,549</b>	<b>164,821</b>	<b>2,227,728</b>	<b>2,135,692</b>	<b>0</b>	<b>256,857</b>	
<b>VENITURI CURENTE</b>	<b>00.02</b>	<b>3,747,000</b>	<b>4,224,700</b>	<b>4,277,461</b>	<b>134,821</b>	<b>4,112,640</b>	<b>4,020,604</b>	<b>0</b>	<b>256,857</b>	
<b>A. VENITURI FISCALE</b>	<b>00.03</b>	<b>3,349,000</b>	<b>3,801,700</b>	<b>3,874,681</b>	<b>112,920</b>	<b>3,761,761</b>	<b>3,757,078</b>	<b>0</b>	<b>117,603</b>	
<b>A1. IMPOZIT PE VENIT, PROFIT SI CASTIGURI DIN CAPITAL</b>	<b>00.04</b>	<b>1,361,000</b>	<b>1,675,000</b>	<b>1,585,118</b>	<b>0</b>	<b>1,585,118</b>	<b>1,585,118</b>	<b>0</b>	<b>0</b>	
<b>A1.1. IMPOZIT PE VENIT, PROFIT SI CASTIGURI DIN CAPITAL DE LA PERSOANE JURIDICE (cod01.02)</b>	<b>00.05</b>	<b>2,000</b>	<b>2,000</b>	<b>2,751</b>	<b>0</b>	<b>2,751</b>	<b>2,751</b>	<b>0</b>	<b>0</b>	
<b>A1.2. IMPOZIT PE VENIT, PROFIT SI CASTIGURI DIN CAPITAL DE LA PERSOANE FIZICE (cod 04.02)</b>	<b>00.06</b>	<b>1,359,000</b>	<b>1,673,000</b>	<b>1,582,367</b>	<b>0</b>	<b>1,582,367</b>	<b>1,582,367</b>	<b>0</b>	<b>0</b>	
Impozit pe venit (cod 03.02.18)	03.02	2,000	2,000	2,751	0	2,751	2,751	0	0	
Impozitul pe veniturile din transferul proprietatilor mobiliare din patrimoniul personal	03.02.18	2,000	2,000	2,751	0	2,751	2,751	0	0	
<b>Note si sume defalcate din impozitul pe venit (cod 04.02.01+04.02.04)</b>	<b>04.02</b>	<b>1,359,000</b>	<b>1,573,000</b>	<b>1,582,367</b>	<b>0</b>	<b>1,582,367</b>	<b>1,582,367</b>	<b>0</b>	<b>0</b>	
Cote defalcate din impozitul pe venit	04.02.01	256,000	386,000	335,082	0	335,082	335,082	0	0	
Sume alocate din cotele defalcate din impozitul pe venit pentru echilibrarea bugetelor locale	04.02.04	1,103,000	1,287,000	1,247,285	0	1,247,285	1,247,285	0	0	
<b>3. IMPOZITE SI TAXE PE PROPRIETATE (cod 07.02)</b>	<b>00.09</b>	<b>124,000</b>	<b>124,000</b>	<b>299,502</b>	<b>84,907</b>	<b>214,595</b>	<b>200,901</b>	<b>0</b>	<b>38,601</b>	
Impozite si taxe pe proprietate (cod 7.02.01+07.02.02+07.02.50)	07.02	124,000	124,000	299,502	84,907	214,595	200,901	0	38,601	
<b>Impozit si taxa pe cladiri (cod 07.02.01.01+07.02.01.02)</b>	<b>07.02.01</b>	<b>36,000</b>	<b>36,000</b>	<b>74,549</b>	<b>3,588</b>	<b>64,961</b>	<b>63,449</b>	<b>0</b>	<b>11,100</b>	
Impozitul pe cladiri de la persoane fizice	07.02.01.1	24,000	24,000	29,652	5,130	24,522	22,514	0	7,138	
Impozit si taxa pe cladiri de la persoane juridice	07.02.01.02	12,000	12,000	44,897	4,458	40,439	40,935	0	3,962	
Impozit si taxa pe teren (cod 07.02.02.01 la 07.02.02.03)	07.02.02	88,000	88,000	224,953	75,319	149,634	137,452	0	87,501	
Impozitul pe terenuri de la persoane fizice	07.02.02.1	22,000	22,000	42,408	3,61	39,047	33,290	0	9,118	
Impozit si taxa pe teren de la persoane juridice	07.02.02.02	7,000	7,000	15,176	3,005	12,771	14,628	0	1,148	
Impozitul pe terenul extravilan	07.02.02.03	59,000	59,000	166,769	68,953	97,816	89,534	0	7,235	
<b>4. IMPOZITE SI TAXE PE BUNURI SI SERVICII (cod 11.02)</b>	<b>00.10</b>	<b>1,860,000</b>	<b>1,992,700</b>	<b>1,962,255</b>	<b>28,013</b>	<b>1,934,242</b>	<b>1,943,493</b>	<b>0</b>	<b>18,762</b>	
Sume defalcate din TVA (cod 11.02.01 la 11.02.07)	11.02	1,797,000	1,929,700	1,884,912	0	1,884,912	1,884,912	0	0	


A	B	C	Prevederi bugetare		Drepturi constatate			F	G	H	I	J
			anuale aprobate la finele perioadei de raportare	anuale cumulate	total din care:	din anul precedent	din anul curent					
Sume defalcate din taxa pe valoarea adaugata pentru finantarea cheltuielilor descentralizate la nivelul comunelor, oraselor, municipiilor, sectoarelor si Municipiului Bucuresti	11.02.02	1.308.000	1.442.700	1.397.912	0	1.397.912	1.397.912	0	0	0	0	0
Sume defalcate din taxa pe valoarea adaugata pentru drumuri	11.02.05	200.000	200.000	200.000	0	200.000	200.000	0	0	0	0	0
Sume defalcate din taxa pe valoarea adaugata pentru echilibrarea bugetelor locale	11.02.06	289.000	287.000	287.000	0	287.000	287.000	0	0	0	0	0
Taxe pe utilizarea bunurilor, autorizarea utilizarii bunurilor sau pe desfasurarea de activitati (cod 16.02.02+16.02.03+16.02.50)	16.02	63.000	63.000	77.343	28.013	49.330	58.581	0	0	0	0	18.762
Impozit pe mijloacele de transport (cod 16.02.02.01+16.02.02)	16.02.02	63.000	63.000	75.148	27.961	47.187	56.515	0	0	0	0	18.633
Impozit pe mijloacele de transport detinute de persoane fizice*)	16.02.02.01	38.000	38.000	49.194	21.107	28.087	32.675	0	0	0	0	16.519
Impozit pe mijloacele de transport detinute de persoane juridice*)	16.02.02.02	25.000	25.000	25.954	5.854	19.100	23.840	0	0	0	0	2.114
Alte taxe pe utilizarea bunurilor, autorizarea utilizarii bunurilor sau pe desfasurarea de activitati	16.02.50	0	0	2.195	52	2.143	2.066	0	0	0	0	129
A6. ALTE IMPOZITE SI TAXE FISCALE	00.11	4.000	10.000	27.806	0	27.806	27.566	0	0	0	0	240
Alte impozite si taxe fiscale (cod 18.02.50)	18.02	4.000	10.000	27.806	0	27.806	27.566	0	0	0	0	240
Alte impozite si taxe	18.02.50	4.000	10.000	27.806	0	27.806	27.566	0	0	0	0	240
2. VENITURI NEFISCALE	00.12	398.000	423.000	402.780	51.901	350.879	263.526	0	0	0	0	139.254
2.1. VENITURI DIN PROPRIETATE (cod 30.02+31.02)	00.13	50.000	50.000	113.086	97.122	15.964	95.951	0	0	0	0	17.135
Venituri din proprietate (cod 30.02.01 la 30.02.50)	30.02	50.000	50.000	113.086	97.122	15.964	95.951	0	0	0	0	17.135
Venituri din concesiuni si inchideri	30.02.05	50.000	50.000	113.086	97.122	15.964	95.951	0	0	0	0	17.135
Alte venituri din concesiuni si inchideri de catre institutiile publice	30.02.05.30	50.000	50.000	113.086	97.122	15.964	95.951	0	0	0	0	17.135
2.2.VANZARI DE BUNURI SI SERVICII (cod 33.02+34.02+35.02+36.02+37.02)	00.14	348.000	373.000	289.694	-45.221	334.915	167.575	0	0	0	0	122.119
Venituri din prestari de servicii si alte activitati (cod 33.02.08 la 33.02.50)	33.02	324.000	349.000	182.459	-74.448	256.907	141.581	0	0	0	0	40.878
Venituri din prestari de servicii	33.02.08	0	0	800	0	800	800	0	0	0	0	0
Alte venituri din prestari de servicii si alte activitati	33.02.50	324.000	349.000	181.659	-74.448	256.107	140.781	0	0	0	0	40.878
Venituri din taxe administrative, eliberari permise (cod 34.02.02+34.02.50)	34.02	0	0	377	0	377	377	0	0	0	0	0
Taxe extrajudiciare de timbru	34.02.02	0	0	377	0	377	377	0	0	0	0	0
menzi, penalitati si confiscari (cod 35.02.01 la 35.02.50)	35.02	24.000	24.000	106.858	29.227	77.631	25.617	0	0	0	0	81.241
Venituri din amenzi si alte sanctiuni aplicate potrivit dispozitiilor legale	35.02.01	24.000	24.000	106.858	29.227	77.631	25.617	0	0	0	0	81.241

A	B	Venituri din amenzi si alte sanctiuni aplicate de catre alte institutii de specialitate			Drepturi constatate			Incasari realizate	Slujbifer pe alte cal decat incasari	Drepturi constatate de incasari	
		Indicativ	Indicativ	Indicativ	1	2	3=4+5				4
Transferuri voluntare, altele decat subventiile (cod 37.02.01+37.02.50)	37.02	24.000	24.000	106.858	0	0	77.631	0	25.617	0	81.241
Varsaminte din de pentru finantarea sectiunii de (cu semnul minus)	37.02.03	-639.000	-755.000	-658.230	0	0	-658.230	0	-658.230	0	0
IV. SUBVENTII (cod 42.02+43.02)	00.17	33.000	49.000	30.630	0	0	30.630	0	30.630	0	0
SUBVENTII DE LA ALTE NIVELE ALE ADMINISTRATIEI PUBLICE (cod 42.02+43.02)	00.18	33.000	49.000	30.630	0	0	30.630	0	30.630	0	0
Subventii de la bugetul de stat	42.02	33.000	33.000	15.398	0	0	15.398	0	15.398	0	0
B. CURENTE (cod 42.02.21 la 42.02.36)	00.20	33.000	33.000	15.398	0	0	15.398	0	15.398	0	0
Subventii pentru acordarea ajutorului pentru incalzirea locuintei cu lemna, carbuni, combustibili, petrolieri	42.02.34	33.000	33.000	15.398	0	0	15.398	0	15.398	0	0
Subventii de la alte administratii (cod 43.02.01 la 43.02.08)	43.02	0	16.000	15.232	0	0	15.232	0	15.232	0	0
Sume alocate din bugetul ANCP1 pentru finantarea lucrarilor de inregistrare sistematica a Programului national de cadastru si carte funciara	43.02.34	0	16.000	15.232	0	0	15.232	0	15.232	0	0
Varsaminte din de	37.02.04	639.000	755.000	658.230	0	0	658.230	0	658.230	0	0
TOTAL VENITURI SECTIUNEA FUNCTIONARE (cod 10.02+00.15+00.16+00.17)	00.01F	3.141.000	3.518.700	3.649.861	164.821	3.485.040	3.393.004	0	256.857	0	256.857
VENITURI PROPRII (cod 00.02-11.02-37.02+00.15+00.16)	49.90	1.950.000	2.295.000	2.392.549	164.821	2.227.728	2.135.692	0	256.857	0	256.857
VENITURI CURENTE	00.02	3.747.000	4.224.700	4.277.461	164.821	4.112.640	4.020.604	0	256.857	0	256.857
A. VENITURI FISCALE	00.03	3.349.000	3.801.700	3.874.681	112.920	3.761.761	3.757.078	0	117.603	0	117.603
1. IMPOZIT PE VENIT, PROFIT SI CASTIGURI DIN CAPITAL	00.04	1.361.000	1.675.000	1.585.118	0	1.585.118	1.585.118	0	1.585.118	0	1.585.118
A1.1. IMPOZIT PE VENIT, PROFIT SI CASTIGURI DIN CAPITAL DE LA PERSOANE JURIDICE (cod01.02)	00.05	2.000	2.000	2.751	0	2.751	2.751	0	2.751	0	2.751
1.2. IMPOZIT PE VENIT, PROFIT SI CASTIGURI DIN CAPITAL DE LA PERSOANE FIZICE (cod 04.02)	00.06	1.359.000	1.673.000	1.582.367	0	1.582.367	1.582.367	0	1.582.367	0	1.582.367
Impozit pe venit (cod 03.02.18)	03.02	2.000	2.000	2.751	0	2.751	2.751	0	2.751	0	2.751
Impozitul pe Veniturile din transferul proprietatorilor imobiliare din patrimoniul personal	03.02.18	2.000	2.000	2.751	0	2.751	2.751	0	2.751	0	2.751
Note si sume defalcate din impozitul pe venit (cod 04.02.01+04.02.04)	04.02	1.359.000	1.673.000	1.582.367	0	1.582.367	1.582.367	0	1.582.367	0	1.582.367
Cote defalcate din impozitul pe venit	04.02.01	256.000	386.000	335.082	0	335.082	335.082	0	335.082	0	335.082
Sume alocate din cotele defalcate din impozitul pe venit intru echilibrarea bugetelor locale	04.02.04	1.103.000	1.287.000	1.247.285	0	1.247.285	1.247.285	0	1.247.285	0	1.247.285
3. IMPOZITE SI TAXE PE PROPRIETATE (cod 07.02)	00.09	124.000	124.000	299.502	84.907	214.595	200.901	0	8.601	0	8.601

Impozite si taxe pe proprietate	(cod)	07.02	124.000	124.000	299.502	84.907	214.595	200.901	0	98.601
Impozit si taxa pe cladiri (cod 07.02.01.01+07.02.01.02)		07.02.01	36.000	36.000	74.549	9.588	64.961	63.449	0	11.100
Impozit pe cladiri de la persoane fizice		07.02.01.01	24.000	24.000	29.652	5.130	24.522	22.514	0	7.138
Impozit pe taxa pe cladiri de la persoane juridice		07.02.01.02	12.000	12.000	44.897	4.458	40.439	40.935	0	3.962
Impozit si taxa pe teren (cod 07.02.02.01 la 07.02.02.03)		07.02.02	88.000	88.000	224.953	75.319	149.634	137.452	0	87.501
Impozit pe terenuri de la persoane fizice		07.02.02.01	22.000	22.000	42.408	3.361	39.047	33.290	0	9.118
Impozit si taxa pe teren de la persoane juridice		07.02.02.02	7.000	7.000	15.776	3.005	12.771	14.628	0	1.148
Impozit pe terenul extravilan		07.02.02.03	59.000	59.000	166.769	68.953	97.816	89.534	0	77.235
A4. IMPOZITE SI TAXE PE BUNURI SI SERVICII (cod 11.02)		00.10	1.860.000	1.992.700	1.962.255	28.013	1.934.242	1.943.493	0	18.762
Sume defalcate din TVA (cod 11.02.01 la 11.02.07)		11.02	1.797.000	1.929.700	1.884.912	0	1.884.912	1.884.912	0	0
Sume defalcate din taxa pe valoarea adaugata pentru finantarea cheltuielilor descentralizate la nivelul comunei, oraselor, municipiilor, sectoarelor si Municipiului Bucuresti		11.02.02	1.308.000	1.442.700	1.397.912	0	1.397.912	1.397.912	0	0
Sume defalcate din taxa pe valoarea adaugata pentru drumuri		11.02.05	200.000	200.000	200.000	0	200.000	200.000	0	0
Sume defalcate din taxa pe valoarea adaugata pentru echilibrarea bugetelor locale		11.02.06	289.000	287.000	287.000	0	287.000	287.000	0	0
Taxe pe utilizarea bunurilor autorizarea utilizarii bunurilor sau desfasurarea de activitati (cod 16.02.02+16.02.03+16.02.50)		16.02	63.000	63.000	77.343	28.013	49.330	58.581	0	18.762
Impozit pe mijloacele de transport (cod 16.02.02.01+16.02.02.02)		16.02.02	63.000	63.000	75.148	27.961	47.187	56.515	0	18.633
Impozit pe mijloacele de transport detinute de persoane fizice*)		16.02.02.01	38.000	38.000	49.194	21.107	28.087	32.675	0	16.519
Impozit pe mijloacele de transport detinute de persoane juridice*)		16.02.02.02	25.000	25.000	25.954	6.854	19.100	23.840	0	2.114
Alte taxe pe utilizarea bunurilor, autorizarea utilizarii bunurilor sau pe desfasurarea de activitati		16.02.50	0	0	2.195	52	2.143	2.086	0	129
A6. ALTE IMPOZITE SI TAXE FISCALE		00.11	4.000	10.000	27.806	0	27.806	27.566	0	240
Alte impozite si taxe fiscale (cod 18.02.50)		18.02	4.000	10.000	27.806	0	27.806	27.566	0	240
Alte impozite si taxe		18.02.50	4.000	10.000	27.806	0	27.806	27.566	0	240
2. VENITURI NEFISCALE		00.12	398.000	423.000	402.780	51.901	350.879	263.526	0	139.254
2.1. VENITURI DIN PROPRIETATE (cod 30.02+31.02)		00.13	50.000	50.000	113.086	97.122	15.964	95.951	0	17.135
Venituri din proprietate (cod 30.02.01 la 30.02.50)		30.02	50.000	50.000	113.086	97.122	15.964	95.951	0	17.135
Venituri din concesiuni si inchirieri		30.02.05	50.000	50.000	113.086	97.122	15.964	95.951	0	17.135
Alte venituri din concesiuni si inchirieri de catre institutiile publice		30.02.05.30	50.000	50.000	113.086	97.122	15.964	95.951	0	17.135

	Cod indicativ	Prevederi bugetare	Prevederi anuale aprobate la finele perioadelor de raportare	Anuale cumulate	Total din care	din precedenti	din anul curent	realizate	diferența la finele perioadelor de raportare	Prevederi de executat la finele perioadelor de raportare
<b>C2. VANZARI DE BUNURI SI SERVICII</b>	<b>00.14</b>		<b>348,000</b>	<b>373,900</b>	<b>289,694</b>	<b>-45,221</b>	<b>334,915</b>	<b>167,575</b>	<b>0</b>	<b>122,119</b>
Venturi din vânzari de servicii și alte activități (cod 33.02+34.02+35.02+36.02+37.02)	<b>33.02</b>		<b>324,000</b>	<b>349,000</b>	<b>182,459</b>	<b>-74,448</b>	<b>256,907</b>	<b>141,581</b>	<b>0</b>	<b>40,878</b>
(cod 33.02.08)	<b>33.02.08</b>		<b>0</b>	<b>0</b>	<b>800</b>	<b>0</b>	<b>800</b>	<b>800</b>	<b>0</b>	<b>0</b>
Venturi din prestari de servicii	<b>33.02.08</b>		<b>0</b>	<b>0</b>	<b>800</b>	<b>0</b>	<b>800</b>	<b>800</b>	<b>0</b>	<b>0</b>
Alte venituri din prestari de servicii și alte activități	<b>33.02.50</b>		<b>324,000</b>	<b>349,000</b>	<b>181,659</b>	<b>-74,448</b>	<b>256,107</b>	<b>140,781</b>	<b>0</b>	<b>40,878</b>
<b>Venturi din taxe administrative, eliberari permise</b> (cod 34.02+21.34.02.50)	<b>34.02</b>		<b>0</b>	<b>0</b>	<b>377</b>	<b>0</b>	<b>377</b>	<b>377</b>	<b>0</b>	<b>0</b>
Taxe extrajudiciare de timbru	<b>34.02.02</b>		<b>0</b>	<b>0</b>	<b>377</b>	<b>0</b>	<b>377</b>	<b>377</b>	<b>0</b>	<b>0</b>
<b>Amenzi, penalizati si confiscari</b> (cod 35.02.01 la 35.02.50)	<b>35.02</b>		<b>24,000</b>	<b>24,000</b>	<b>106,858</b>	<b>29,227</b>	<b>77,631</b>	<b>25,617</b>	<b>0</b>	<b>31,241</b>
Venituri din amenzi și alte sancțiuni aplicate potrivit dispozițiilor legale	<b>35.02.01</b>		<b>24,000</b>	<b>24,000</b>	<b>106,858</b>	<b>29,227</b>	<b>77,631</b>	<b>25,617</b>	<b>0</b>	<b>31,241</b>
venituri din amenzi și alte sancțiuni aplicate de către alte instituții de specialitate	<b>35.02.01.02</b>		<b>24,000</b>	<b>24,000</b>	<b>106,858</b>	<b>29,227</b>	<b>77,631</b>	<b>25,617</b>	<b>0</b>	<b>81,241</b>
<b>Transferuri voluntare, altele decat subventiile</b> (cod 37.02.01+37.02.50)	<b>37.02</b>		<b>0</b>	<b>0</b>	<b>0</b>	<b>0</b>	<b>0</b>	<b>0</b>	<b>0</b>	<b>0</b>
Varsaminte din de pentru finantarea sectiunii de (cu semnul minus)	<b>37.02.03</b>		<b>-639,000</b>	<b>-755,000</b>	<b>-658,230</b>	<b>0</b>	<b>-658,230</b>	<b>-658,230</b>	<b>0</b>	<b>0</b>
<b>IV. SUBVENTII (cod 42.02+43.02)</b>	<b>00.17</b>		<b>33,000</b>	<b>49,000</b>	<b>30,630</b>	<b>0</b>	<b>30,630</b>	<b>30,630</b>	<b>0</b>	<b>0</b>
<b>SUBVENTII DE LA ALTE NIVELE ALE ADMINISTRATIEI</b> <b>PUBLICE (cod 42.02+43.02)</b>	<b>00.18</b>		<b>33,000</b>	<b>49,000</b>	<b>30,630</b>	<b>0</b>	<b>30,630</b>	<b>30,630</b>	<b>0</b>	<b>0</b>
Subventii din bugetul de stat	<b>42.02</b>		<b>33,000</b>	<b>33,000</b>	<b>15,398</b>	<b>0</b>	<b>15,398</b>	<b>15,398</b>	<b>0</b>	<b>0</b>
<b>B. CURENTE (cod 42.02.21 la 42.02.36)</b>	<b>00.20</b>		<b>33,000</b>	<b>33,000</b>	<b>15,398</b>	<b>0</b>	<b>15,398</b>	<b>15,398</b>	<b>0</b>	<b>0</b>
Subventii pentru acordarea ajutorului pentru incalzirea locuintei cu termocentrala, carbuni, combustibili petrolieri	<b>42.02.34</b>		<b>33,000</b>	<b>33,000</b>	<b>15,398</b>	<b>0</b>	<b>15,398</b>	<b>15,398</b>	<b>0</b>	<b>0</b>
<b>Subventii de la alte administratii</b> (cod 43.02.01 la 43.02.08)	<b>43.02</b>		<b>0</b>	<b>16,000</b>	<b>15,232</b>	<b>0</b>	<b>15,232</b>	<b>15,232</b>	<b>0</b>	<b>0</b>
Suma alocatiilor din bugetul ANCPJ pentru finantarea lucrurilor de infrastructura sistemtica a Programului national de cadastru si geolocalizare functionala	<b>43.02.34</b>		<b>0</b>	<b>16,000</b>	<b>15,232</b>	<b>0</b>	<b>15,232</b>	<b>15,232</b>	<b>0</b>	<b>0</b>
<b>TOTAL VENITURI SECTIUNEA DEZVOLTARE (cod</b> <b>00.02+00.15+00.17+45.02)</b>	<b>00.01D</b>		<b>639,000</b>	<b>755,000</b>	<b>658,230</b>	<b>0</b>	<b>658,230</b>	<b>658,230</b>	<b>0</b>	<b>0</b>
<b>I. VENITURI CURENTE</b>	<b>00.02D</b>		<b>639,000</b>	<b>755,000</b>	<b>658,230</b>	<b>0</b>	<b>658,230</b>	<b>658,230</b>	<b>0</b>	<b>0</b>
<b>C. VENITURI NEFISCALE</b>	<b>00.12D</b>		<b>639,000</b>	<b>755,000</b>	<b>658,230</b>	<b>0</b>	<b>658,230</b>	<b>658,230</b>	<b>0</b>	<b>0</b>
<b>C2. VANZARI DE BUNURI SI SERVICII</b> (cod 33.02+34.02+35.02+36.02+37.02)	<b>00.14D</b>		<b>639,000</b>	<b>755,000</b>	<b>658,230</b>	<b>0</b>	<b>658,230</b>	<b>658,230</b>	<b>0</b>	<b>0</b>
<b>Transferuri voluntare, altele decat subventiile</b> (cod 37.02.01+37.02.50)	<b>37.02D</b>		<b>639,000</b>	<b>755,000</b>	<b>658,230</b>	<b>0</b>	<b>658,230</b>	<b>658,230</b>	<b>0</b>	<b>0</b>
<b>Varsaminte din sectiunea de functionare</b>	<b>37.02.04D</b>		<b>639,000</b>	<b>755,000</b>	<b>658,230</b>	<b>0</b>	<b>658,230</b>	<b>658,230</b>	<b>0</b>	<b>0</b>

Ordonator principal de credite,  
CURUTI IONEL



Conducătorul compartimentului financiar-contabil,  
BALU CALIN

A handwritten signature, likely belonging to Balu Calin, written in black ink.

## CONT DE EXECUTIE AL BUGETULUI LOCAL - CHETUIELI

la data de 31/12/2017

Secțiunea FUNCTIONARE+DEZVOLTARE

Cod 21

-lei-

NO	Descriere	00.01	3.961,783	4.455,483	4.455,433	4.204,610	4.204,610	0	3.944,022
70	TOTAL CHETUIELI (cod 50.02+59.02+63.02+70.02+74.02+79.02)	00.01	3.961,783	4.455,483	4.455,433	4.204,610	4.204,610	0	3.944,022
70.02+74.02	SERVICIUL PUBLICE GENERALE (cod 50.02+54.02+55.02.00.00+56.02+57.02)	50.02	1.264,250	1.407,250	1.407,250	1.368,395	1.368,395	0	1.429,428
70.02	Autofinanțare	51.02	1.264,250	1.407,250	1.407,250	1.368,395	1.368,395	0	1.429,428
70.02	Autofinanțare	51.02.01	1.264,250	1.407,250	1.407,250	1.368,395	1.368,395	0	1.429,428
70.02	Autofinanțare	51.02.01.03	1.264,250	1.407,250	1.407,250	1.368,395	1.368,395	0	1.429,428
70.02	Autofinanțare	59.02	4,000	4,000	4,000	3,983	3,983	0	3,984
70.02	Ordine publica si siguranta nationala (cod 61.02.03+61.02.05.00)	61.02	4,000	4,000	4,000	3,983	3,983	0	3,984
70.02	Proiectie civila si protectia contra incendiilor (protectie civila nonmilitara)	61.02.05.00	4,000	4,000	4,000	3,983	3,983	0	3,984
70.02	Partea a II-a CHELTUIELI SOCIALE-CULTURALE (cod 65.02+66.02+67.02+68.02)	63.02	1.520,610	1.727,310	1.727,310	1.567,896	1.567,896	0	1.535,878
70.02	Invaltamant (cod 65.02.50.00)	65.02	834,300	986,700	986,700	981,411	981,411	0	982,005
70.02	Invaltamant prescolar si primar (cod 65.02.03.01+65.02.03.02)	65.02.03	450,120	503,000	503,000	502,475	502,475	0	508,003
70.02	Invaltamant prescolar	65.02.03.01	150,260	166,230	166,230	166,086	166,086	0	168,763
70.02	Invaltamant primar	65.02.03.02	299,860	336,770	336,770	336,389	336,389	0	339,240
70.02	Invaltamant secundar (cod 65.02.04.01+65.02.04.02+65.02.04.03)	65.02.04	383,880	483,700	483,700	478,936	478,936	0	474,002
70.02	Invaltamant secundar inferior	65.02.04.01	383,880	483,700	483,700	478,936	478,936	0	474,002
70.02	Cultura, recreere si religie (cod 67.02.03+67.02.05+67.02.06.00+67.02.50.00)	67.02	179,610	233,610	233,610	137,767	137,767	0	109,607

70.02.03.0	70.02.03.03+67.02.03.04+67.02.03.05+	67.02.03	0	58,160	100,160	100,160	99,654	99,654	0	71,494
67.02.03.0	70.02.03.07+67.02.03.08+67.02.03.12+									
67.02.03.3										
Camine culturale										
67.02.03.07		67.02.03.07	0	58,160	100,160	100,160	99,654	99,654	0	71,494
67.02.05.0	67.02.05.02+67.02.05.03)	67.02.05	0	121,450	133,450	133,450	38,113	38,113	0	38,113
67.02.05.0										
Sport										
67.02.05.01		67.02.05.01	0	95,000	107,000	107,000	11,663	11,663	0	11,663
67.02.05.03		67.02.05.03	0	26,450	26,450	26,450	26,450	26,450	0	26,450
Intrere in gradinile publice, parcuri, zone verzi, baze sportive si de agrement										
68.02		68.02	0	507,000	507,000	507,000	448,718	448,718	0	444,266
68.02.04.00+68.02.05+68.02.06.00										
68.02.10.00+68.02.11.00+										
68.02.12.00+68.02.15+68.02.50.50)										
68.02.05.02		68.02.05	0	467,000	467,000	467,000	427,520	427,520	0	423,068
Asistenta sociala in caz de invaliditate										
68.02.05.02		68.02.05.02	0	467,000	467,000	467,000	427,520	427,520	0	423,068
68.02.15.0	68.02.15.02)	68.02.15	0	40,000	40,000	40,000	21,198	21,198	0	21,198
Prevenirea excluderii sociale (cod										
68.02.15.01		68.02.15.01	0	40,000	40,000	40,000	21,198	21,198	0	21,198
Ajutor social										
68.02.15.01		68.02.15.01	0	40,000	40,000	40,000	21,198	21,198	0	21,198
Partea a doua SERVICII SI DEZVOLTARE PUBLICA, OCUINTE, MEDIU SI APE (cod										
70.02+74.02)										
70.02		70.02	0	158,000	158,000	158,000	132,579	132,579	0	135,060
70.02.03+70.02.05+70.02.06.00+70.02.07.00+70.02.50.00)										
70.02.05		70.02.05	0	118,000	118,000	118,000	111,120	111,120	0	113,602
70.02.05.01	70.02.05.02)	70.02.05.01	0	118,000	118,000	118,000	111,120	111,120	0	113,602
Alimentare cu apa										
70.02.05.01		70.02.05.01	0	118,000	118,000	118,000	111,120	111,120	0	113,602
Alimentare cu apa si amenajari hidrotehnice (cod										
70.02.05.01		70.02.05.01	0	118,000	118,000	118,000	111,120	111,120	0	113,602
Iluminata publica si electrificari rurale										
74.02		74.02	0	326,000	470,000	470,000	452,834	452,834	0	278,743
74.02.03.00+74.02.05+74.02.06.00)										
74.02.05		74.02.05	0	148,000	156,000	156,000	145,493	145,493	0	147,131
74.02.05.01+74.02.05.02)										
74.02.05.01		74.02.05.01	0	148,000	156,000	156,000	145,493	145,493	0	147,131
Salubritate										
74.02.05.01		74.02.05.01	0	148,000	156,000	156,000	145,493	145,493	0	147,131



Caranuzirea si tratarea apelor reziduale	74.02.06.00	0	178,000	314,000	314,000	307,341	307,341	0	131,612
Partea a) - a ACTIUNI ECONOMICE (cod 80.02+81.02+83.02+84.02+87.02)	79.02	0	588,923	688,923	688,923	678,923	678,923	0	560,929
Transporturi (cod 84.02.03+84.02.06+84.02.50.00)	84.02	0	688,923	688,923	688,923	678,923	678,923	0	560,929
Transport rutier (cod 84.02.03.01+84.02.03.02+84.02.03.03)	84.02.03	0	688,923	688,923	688,923	678,923	678,923	0	560,929
Diferenți și poduri	84.02.03.01	0	688,923	688,923	688,923	678,923	678,923	0	560,929
REZERVE, EXCEDENT/DEFICIT	96.02	0	-181,783	-181,783	0	0	-153,376	0	0
Excedent	98.02	0	-181,783	-181,783	0	0	-153,376	0	0

Ordinator principal de credite,  
CURUTI IONEL



Conducătorul compartimentului financiar-contabil,  
BALU CALIN

## CONT DE EXECUȚIE AL BUGETULUI LOCAL - CHETUIELI

la data de 31/12/2017  
Sectiunea FUNCTIONARE

Cod 21


-lei-

NO TOTAL C	CHETUIELI (cod 50.02+59.02+63.02+70.02+74.02+79.02)	00.01	0	3.141.000	3.518.700	3.518.700	3.364.597	3.364.597	0	3.376.643
NO Partea I-8	SERVICIIL PUBLICE GENERALE (cod 51.02+54.02+55.02.00.00+56.02+57.02)	50.02	0	1.264.250	1.407.250	1.407.250	1.368.395	1.368.395	0	1.429.428
NO Autoritati	publice si actiuni externe (cod 51.02.01)	51.02	0	1.264.250	1.407.250	1.407.250	1.368.395	1.368.395	0	1.429.428
NO	Autoritati executive si legislative (cod 51.02.01.03)	51.02.01	0	1.264.250	1.407.250	1.407.250	1.368.395	1.368.395	0	1.429.428
NO	Autoritati executive	51.02.01.03	0	1.264.250	1.407.250	1.407.250	1.368.395	1.368.395	0	1.429.428
NO Partea a	1-a APARARE, ORDINE PUBLICA SI SIGURANTA NATIONALA (cod 60.02+61.02)	59.02	0	4.000	4.000	4.000	3.983	3.983	0	3.984
NO	Ordine publica si siguranta nationala (cod 61.02.03+61.02.05.00+61.02.50.00)	61.02	0	4.000	4.000	4.000	3.983	3.983	0	3.984
	Protectie civila si protectia contra incendiilor (protectie civila nonmilitara)	61.02.05.00	0	4.000	4.000	4.000	3.983	3.983	0	3.984
NO Partea a	1-a CHETUIELI SOCIAL-CULTURALE (cod 65.02+66.02+67.02+68.02)	63.02	0	1.371.000	1.577.700	1.577.700	1.513.286	1.513.286	0	1.509.428
NO	Invatamant (cod 65.02.03+65.02.04+65.02.05.00+65.02.07+65.02.11+65.02.50.00)	65.02	0	834.000	986.700	986.700	981.411	981.411	0	982.005
NO	Invatamant prescolar si primar (cod 65.02.03.01+65.02.03.02)	65.02.03	0	450.120	503.000	503.000	502.475	502.475	0	508.003
	Invatamant prescolar	65.02.03.01	0	150.260	166.230	166.230	166.086	166.086	0	168.763
	Invatamant secundar (cod 65.02.04.01+65.02.04.02+65.02.04.03)	65.02.04	0	383.880	483.700	483.700	478.936	478.936	0	474.002
NO	Cultura, recreere si religie (cod 67.02.03+67.02.05+67.02.06.00+67.02.50.00)	67.02	0	30.000	84.000	84.000	83.157	83.157	0	83.157

NO Servicii culturale (cod 67.02.03.07+67.02.03.03+67.02.03.04+67.02.03.05+67.02.03.06+67.02.03.07+67.02.03.08+67.02.03.12+67.02.03.30)	67.02.03	0	30,000	72,000	72,000	71,494	71,494	0	71,494
Carminc culturale	67.02.03.07	0	30,000	72,000	72,000	71,494	71,494	0	71,494
NO Servicii recreative si sportive (cod 67.02.05.01+67.02.05.02+67.02.05.03)	67.02.05	0	0	12,000	12,000	11,663	11,663	0	11,663
Sport	67.02.05.01	0	0	12,000	12,000	11,663	11,663	0	11,663
NO Asigurari de sanatate si asistenta sociala (cod 68.02.04.00+68.02.05+68.02.06.00+68.02.10.07+68.02.11.00+68.02.12.00+68.02.15+68.02.50.50)	68.02	0	507,000	507,000	507,000	448,718	448,718	0	444,266
NO Asistenta sociala in caz de boli si invaliditati (cod 68.02.05.02)	68.02.05	0	467,000	467,000	467,000	427,520	427,520	0	423,068
Asistenta sociala in caz de invaliditate	68.02.05.02	0	467,000	467,000	467,000	427,520	427,520	0	423,068
NO Prevenirea excluderii sociale (cod 68.02.15.01+68.02.15.02)	68.02.15	0	40,000	40,000	40,000	21,198	21,198	0	21,198
Ajuda sociala	68.02.15.01	0	40,000	40,000	40,000	21,198	21,198	0	21,198
NO Partea a IV-a SERVICII SI DEZVOLTARE PUBLICA, LOCUINTE, MEDIU SI APE (cod 70.02+74.02)	0.02	0	419,000	447,000	447,000	406,183	406,183	0	413,803
NO Locuinte, servicii si dezvoltare publica (cod 70.02.03+70.02.05+70.02.06.00+70.02.07.00+70.02.50.00)	70.02	0	159,000	158,000	158,000	132,579	132,579	0	135,060
NO Alimentari cu apa si amenajari hidrotehnice (cod 70.02.05.01+70.02.05.02)	70.02.05	0	118,000	118,000	118,000	111,120	111,120	0	113,602
Amenajari cu apa	70.02.05.01	0	118,000	118,000	118,000	111,120	111,120	0	113,602
Iluminat public si electrificari rurale	70.02.06.00	0	40,000	40,000	40,000	21,459	21,459	0	21,458
NO Protectia mediului (cod 74.02.03.00+74.02.05+74.02.06.00)	74.02	0	261,000	289,000	289,000	273,604	273,604	0	278,743
NO Salubritate si gestiunea deseurilor (cod 74.02.05.01+74.02.05.02)	74.02.05	0	148,000	156,000	156,000	145,493	145,493	0	147,131
Salubritate	74.02.05.01	0	148,000	156,000	156,000	145,493	145,493	0	147,131
Canalizarea si tratarea apelor reziduale	74.02.06.00	0	113,000	133,000	133,000	128,111	128,111	0	131,612

Partea a V-a ACTIUNI ECONOMICE (cod	79.02	0	82.750	82.750	82.750	82.750	72.750	72.750	0	20.000
80.02+81.02+83.02+84.02+87.02)										
Transporturi (cod 84.02.03+84.02.06+84.02.50.00)	84.02	0	82.750	82.750	82.750	82.750	72.750	72.750	0	20.000
Transport rutier (cod	84.02.03	0	82.750	82.750	82.750	82.750	72.750	72.750	0	20.000
84.02.03.01+84.02.03.02+84.02.03.03)										
Drepturi si poduri	84.02.03.01	0	82.750	82.750	82.750	82.750	72.750	72.750	0	20.000
REZERVA EXCEDENT/DEFICIT	96.02	0	0	0	0	0	0	0	0	0
Excedent	98.02	0	0	0	0	0	0	28.407	0	0

Ordonator principal de credite,  
 CURUTI IONEL



Conducătorul compartimentului financiar-contabil,  
 BALU CALIN

## CONT DE EXECUTIE AL BUGETULUI LOCAL - CHETUIELI

la data de 31/12/2017  
Sectiune DEZVOLTARE



Cod 21

-lei-

70.02+74.01+79.02	TOTAL CHETUIELI (cod 50.02+59.02+63.02+70.02+74.01+79.02)	300.01	0	820,783	936,783	936,783	840,013	840,013	0	567,379
60	Partea a II-a CHETUIELI SOCIAL-CULTURALE (cod 55.02+66.02+67.02+68.02)	63.02	0	149,610	149,610	149,610	149,610	54,610	0	26,450
60	Cultura, recreere si religie (cod 67.02.03+67.02.05+67.02.06+67.02.50.00)	67.02	0	149,610	149,610	149,610	149,610	54,610	0	26,450
60	Servicii culturale (cod 67.02.03.02+67.02.03.03+67.02.03.04+67.02.03.05+67.02.03.06+67.02.03.07+67.02.03.08+67.02.03.12+67.02.03.30)	67.02.03	0	28,160	28,160	28,160	28,160	28,160	0	0
60	Camine culturale	67.02.03.07	0	28,160	28,160	28,160	28,160	28,160	0	0
60	Servicii recreative si sportive (cod 67.02.05.01+67.02.05.02+67.02.05.03)	67.02.05	0	121,450	121,450	121,450	121,450	26,450	0	26,450
60	Sport	67.02.05.01	0	95,000	95,000	95,000	95,000	0	0	0
60	Intrtinere gradini publice, parcuri, zone verzi, baze sportive si de agrement	67.02.05.03	0	26,450	26,450	26,450	26,450	26,450	0	26,450
60	Partea a IV-a SERVICII SI DEZVOLTARE PUBLICA, OCQUINTE, MEDIU SI APE (cod 70.02+74.02)	0.02	0	65,000	181,000	181,000	181,000	179,230	0	0
60	Protectia mediului (cod 74.02.03.00+74.02.05+74.02.06.00)	74.02	0	65,000	181,000	181,000	181,000	179,230	0	0
60	Canalizarea si tratarea apelor reziduale	74.02.06.00	0	65,000	181,000	181,000	179,230	179,230	0	0
60	Partea a V-a ACTIVUNI ECONOMICE (cod 80.02+81.02-83.02+84.02+87.02)	79.02	0	306,173	606,173	606,173	606,173	606,173	0	540,929
60	Transporturi (cod 84.02.03+84.02.06+84.02.50.00)	84.02	0	306,173	606,173	606,173	606,173	606,173	0	540,929
60	Transport rutier (cod 84.02.03.01+84.02.03.02+84.02.03.03)	84.02.03	0	606,173	606,173	606,173	606,173	606,173	0	540,929
60	Drumuri si poduri	84.02.03.01	0	606,173	606,173	606,173	606,173	606,173	0	540,929
60	REZERVE, EXCEDENT/DEFICIT	96.02	0	-181,783	-181,783	0	0	-181,783	0	0

Excedent	98,02	0	-181,83	-181,783	0	0	-181,783	0	0
----------	-------	---	---------	----------	---	---	----------	---	---

Ordonator principal de credite,  
CURUTI IONEL



Conducătorul compartimentului financiar-contabil,  
BALU CALIN



**CONTUL DE EXECUȚIE A BUGETULUI ÎNSTITUȚIILOR PUBLICE ȘI ACTIVITĂȚILOR FINANȚATE INTEGRAL SAU  
PARȚIAL DIN VENITURI PROPRII (DE SUBORDONARE LOCALĂ) - VENITURI**


la data de 31/12/2017

Sectiunea FUNCȚIONARE

Cod 20

DENUMIREA INDICATORILOR	Cod indicator	Prevederi bugetare		Total din care	Drepturi constatate		Incasari realizate	Salarii pe baza calculului incasarii	Diferența constatată de la esență
		anuale aprobate la finele perioadei de raportare	trimestriale cumulate		din anii precedenți	din anul curent			
VENITURILE SECȚIUNII DE FUNCȚIONARE (cod 00.02+00.17)	00.01F	16,000	16,000	5,200	0	5,200	5,200	0	0
I. VENITURI CURENTE ( cod 00.03+00.12)	00.02	16,000	16,000	5,200	0	5,200	5,200	0	0
C. VENITURI NEFISCALE ( cod 00.13+00.14)	00.12	16,000	16,000	5,200	0	5,200	5,200	0	0
C1. VENITURI DIN PROPRIETATE (cod 30.10)	00.13	0	0	5,200	0	5,200	5,200	0	0
Venituri din proprietate (cod 30.10.05+30.10.09+30.10.50)	30.10	0	0	5,200	0	5,200	5,200	0	0
Alte venituri din proprietate	30.10.50	0	0	5,200	0	5,200	5,200	0	0
C2. VANZARI DE BUNURI ȘI SERVICII (cod 33.10+34.10+35.10+36.10+37.10)	00.14	16,000	16,000	0	0	0	0	0	0
Venituri din prestari de servicii si alte activitati (cod 33.10.05+33.10.08+33.10.13+33.10.14+33.10.16+33.10.17+33.10.19+33.10.21+33.10.30 la 33.10.32+33.10.50)	33.10	10,000	10,000	0	0	0	0	0	0
Alte venituri din prestari de servicii si alte activitati	33.10.50	10,000	10,000	0	0	0	0	0	0
Transferuri voluntare, altele decat subventiile (cod 37.10.01+37.10.03+37.10.50)	37.10	6,000	6,000	0	0	0	0	0	0
Donatii si sponsorizari	37.10.01	6,000	6,000	0	0	0	0	0	0

Ordonator principal de credite,  
CURUTI IONEL



Conducătorul compartimentului financiar-contabil,  
BALU CALIN

CONTUL DE EXECUȚIE A BUGETULUI INSTITUȚIILOR PUBLICE - Cheltuieli


la data de 31/12/2017

Cod 21 Capitol 51.02

TOTAL CHELTUIELI (SECȚIUNEA DE FUNCȚIONARE+SECȚIUNEA DE DEZVOLTARE)		0	1,264,250	1,407,250	1,407,250	1,368,395	1,368,395	0	1,429,428
AOSECTIUNEA DE FUNCȚIONARE (cod 01+80+81+84)		0	1,264,250	1,407,250	1,407,250	1,368,395	1,368,395	0	1,429,428
CHELTUIELI CURENTE (10+20+30+40+50+51+55+56+57+59)	01	0	1,264,250	1,407,250	1,407,250	1,368,395	1,368,395	0	1,429,428
AOITTLUL I CHELTUIELI DE PERSONAL (cod 10.01+10.02+10.03)	10	0	849,000	956,000	956,000	926,153	926,153	0	973,205
Cheltuieli salariale în bani (cod 10.01.01 la 10.01.30)	10.01	0	695,000	783,100	783,100	759,309	759,309	0	799,871
Salarii de baza	10.01.01	0	660,000	748,100	748,100	731,136	731,136	0	770,602
Indemnizații plătite unor persoane din afara unității	10.01.12	0	35,000	35,000	35,000	28,173	28,173	0	29,269
AOContribuții (cod 10.03.01 la 10.03.07)	10.03	0	154,000	172,900	172,900	166,844	166,844	0	173,334
Contribuții de asigurări sociale de stat	10.03.01	0	110,250	123,750	123,750	118,706	118,706	0	123,264
Contribuții de asigurări de somaj	10.03.02	0	3,300	3,700	3,700	3,641	3,641	0	3,785
Contribuții de asigurări sociale de sănătate	10.03.03	0	34,350	38,500	38,500	37,587	37,587	0	39,087
Contribuții de asigurări pentru accidente de muncă și boli profesionale	10.03.04	0	900	1,050	1,050	1,010	1,010	0	1,052
Contribuții pentru concedii și indemnizații	10.03.09	0	5,200	5,900	5,900	5,900	5,900	0	6,146
AOITTLUL II BUNURI SI SERVICII (cod 20.01 la 20.30)	20	0	415,250	451,250	451,250	442,242	442,242	0	456,223
AOBunuri și servicii (cod 20.01.01 la 20.01.30)	20.01	0	433,250	439,250	439,250	430,242	430,242	0	444,223
Furnituri de birou	20.01.01	0	20,000	20,000	20,000	19,905	19,905	0	13,626
Materiale pentru curățenie	20.01.02	0	900	6,000	6,000	4,918	4,918	0	4,918
Încalzit, iluminat și forța motrică	20.01.03	0	24,000	24,000	24,000	20,535	20,535	0	20,535
Carburanți și lubrifianți	20.01.05	0	65,000	65,000	65,000	65,000	65,000	0	71,000
Piese de schimb	20.01.06	0	8,000	8,000	8,000	7,998	7,998	0	7,998
Posta, telecomunicații, radio, tv, internet	20.01.08	0	30,000	30,000	30,000	29,644	29,644	0	29,644
Alte bunuri și servicii pentru întreținere și funcționare	20.01.39	0	250,250	286,250	286,250	282,242	282,242	0	296,502
AODeplasări, deplasări, transferări (cod 20.06.01+20.06.02)	20.06	0	12,000	12,000	12,000	12,000	12,000	0	12,000
Deplasări interne, deplasări, transferări	20.06.01	0	12,000	12,000	12,000	12,000	12,000	0	12,000



Ordonator principal de credite,  
CURUTI IONEL



Conducătorul compartimentului financiar-contabil,  
BALU CALIN



CONTUL DE EXECUTIE A BUGETULUI INSTITUTIILOR PUBLICE - Cheltuieli


la data de 31/12/2017

Cod 21 Capitol 61.02

TOTAL CHELTUIELI (SECTIUNEA DE FUNCTIONARE+SECTIUNEA DE DEZVOLTARE)		0	4,000	4,000	4,000	3,983	3,983	0	3,984	
NOSECTIUNEA DE FUNCTIONARE (cod 01+80+81+84)	1	0	4,000	4,000	4,000	3,983	3,983	0	3,984	
CHELTUIELI CURENTE (10+20+30+40+50+51+55+56+57+59)	01	0	4,000	4,000	4,000	3,983	3,983	0	3,984	
NOTITLUL II BUNURI SI SERVICII (cod 20.01 la 20.30)	20	0	4,000	4,000	4,000	3,983	3,983	0	3,984	
NOBunuri si servicii (cod 20.01.01 la 20.01.30)	20.01	0	4,000	4,000	4,000	3,983	3,983	0	3,984	
Alte bunuri si servicii pentru intretinere si functionare	20.01.30	0	4,000	4,000	4,000	3,983	3,983	0	3,984	

Ordonator principal de credite,  
CURUTI IONEL

Conducătorul compartimentului financiar-contabil,  
BALU CALIN



CONTUL DE EXECUȚIE A BUGETULUI INSTITUȚIILOR PUBLICE - Cheltuieli


la data de 31/12/2017

Cod 21 Capitol 65.02

TOTAL CHELTUIELI (SECTIUNEA DE FUNCTIONARE+SECTIUNEA DE DEZVOLTARE)		0	834,000	986,700	986,700	981,411	981,411	0	982,005
NOSECTIUNEA DE FUNCTIONARE (cod 01+80+81+84)	F	0	834,000	986,700	986,700	981,411	981,411	0	982,005
CHELTUIELI CURENTE	07	0	834,000	986,700	986,700	981,411	981,411	0	982,005
(10+20+30+40+50+51+55+56+57+59)									
NOTITLUL I CHELTUIELI DE PERSONAL (cod 10.01+10.02+10.03)	10	0	760,000	891,700	891,700	889,210	889,210	0	903,118
Cheltuieli salariale in bani (cod 10.01.01 la 10.01.30)	10.01	0	626,860	727,030	727,030	725,016	725,016	0	735,499
Salarii de baza	10.01.01	0	563,320	663,280	663,280	662,951	662,951	0	672,511
Alte sporuri	10.01.06	0	21,000	19,430	19,430	19,409	19,409	0	19,208
Fond pentru posturi ocupate prin cumul	10.01.10	0	6,800	10,760	10,760	10,757	10,757	0	13,564
Fond aferent platii cu ora	10.01.11	0	35,740	33,560	33,560	31,899	31,899	0	30,216
NOContributii (cod 10.03.01 la 10.03.07)	10.03	0	133,140	164,670	164,670	164,194	164,194	0	167,619
Contributii de asigurari sociale de stat	10.03.01	0	89,840	115,740	115,740	115,509	115,509	0	117,977
Contributii de asigurari de somaj	10.03.02	0	3,240	3,590	3,590	3,513	3,513	0	3,562
Contributii de asigurari sociale de sanatate	10.03.03	0	33,520	37,980	37,980	37,905	37,905	0	38,714
Contributii de asigurari pentru accidente de munca si boli profesionale	10.03.04	0	1,040	1,200	1,200	1,143	1,143	0	1,159
Contributii pentru concedii si indemnizatii	10.03.06	0	5,500	6,160	6,160	6,124	6,124	0	6,207
NOTITLUL II BUNURI SI SERVICII (cod 20.01 la 20.30)	20	0	74,000	95,000	95,000	92,201	92,201	0	78,887
NOBunuri si servicii (cod 20.01.01 la 20.01.30)	20.01	0	67,000	76,000	76,000	74,508	74,508	0	61,883
Furnituri de birou	20.01.01	0	1,500	1,500	1,500	1,492	1,492	0	1,492
Materiale pentru curatenie	20.01.02	0	1,500	1,500	1,500	924	924	0	923
Incalzit, iluminat si forta motrica	20.01.03	0	31,000	31,000	31,000	30,999	30,999	0	30,999
Posta, telecomunicatii, radio, tv, internet	20.01.08	0	5,500	5,500	5,500	5,297	5,297	0	5,297
Alte bunuri si servicii pentru intretinere si functionare	20.01.30	0	27,500	36,500	36,500	35,796	35,796	0	23,172
NODeplasari, deplasari, transferari (cod 20.06.01+20.06.02)	20.06	0	7,000	19,000	19,000	17,693	17,693	0	17,004
Deplasari in arme, deplasari, transferari	20.06.01	0	7,000	19,000	19,000	17,693	17,693	0	17,004

Ordinator principal de credite,  
CURUTI IONEL

Conducătorul compartimentului financiar-contabil,  
BALU CALIN



A handwritten signature in black ink, appearing to be "Ionel Curuti".

A handwritten signature in black ink, appearing to be "Balu Calin".

CONTUL DE EXECUTIE A BUGETULUI INSTITUTIILOR PUBLICE - Cheltuieli


la data de 31/12/2017

Cod 21 Capitol 65.02.03.01

Descrierea contului	Indicativ	1001 - Salarii si indemnizatii	1002 - Contributii de asigurari sociale de stat	1003 - Contributii de asigurari sociale de somaj	1004 - Contributii de asigurari sociale de sanatate	1005 - Contributii de asigurari pentru accidente de munca si boli profesionale	1006 - Contributii pentru concedii si indemnizatii	1007 - Salarii de baza	1008 - Alte sporuri	1009 - Contributii (cod 10.03.01 la 10.03.07)	1010 - Contributii de asigurari sociale de stat	1011 - Contributii de asigurari de somaj	1012 - Contributii de asigurari sociale de sanatate	1013 - Contributii de asigurari pentru accidente de munca si boli profesionale	1014 - Contributii pentru concedii si indemnizatii
TOTAL CHELTUIELI (SECTIUNEA DE FUNCTIONARE+SECTIUNEA DE DEZVOLTARE)		0	150,260	161,210	161,210	161,111	161,111	0	168,763						
SECTIUNEA DE FUNCTIONARE (cod 01+80+81+84)	F	0	150,260	161,210	161,210	161,111	161,111	0	168,763						
CHELTUIELI CURENTE (10+20+30+40+50+51+55+56+57+59)	C1	0	150,260	161,210	161,210	161,111	161,111	0	168,763						
TITLUL I CHELTUIELI DE PERSONAL (cod 10.01+10.02+10.03)	10	0	150,260	161,210	161,210	161,111	161,111	0	168,763						
Cheltuieli salariale in bani (cod 10.01.01 la 10.01.30)	10.01	0	123,760	131,530	131,530	131,513	131,513	0	135,747						
Salarii de baza	10.01.01	0	119,160	127,340	127,340	127,327	127,327	0	131,617						
Alte sporuri	10.01.06	0	4,600	4,190	4,190	4,186	4,186	0	4,130						
Contributii (cod 10.03.01 la 10.03.07)	10.03	0	26,500	29,680	29,680	29,598	29,598	0	33,016						
Contributii de asigurari sociale de stat	10.03.01	0	17,980	20,790	20,790	20,780	20,780	0	23,341						
Contributii de asigurari de somaj	10.03.02	0	640	670	670	656	656	0	623						
Contributii de asigurari sociale de sanatate	10.03.03	0	6,580	6,850	6,850	6,838	6,838	0	7,679						
Contributii de asigurari pentru accidente de munca si boli profesionale	10.03.04	0	220	250	250	208	208	0	217						
Contributii pentru concedii si indemnizatii	10.03.06	0	1,080	1,120	1,120	1,116	1,116	0	1,156						

Ordonator principal de credite,  
CURUTI IONEL

Conducătorul compartimentului financiar-contabili,  
BALU CALIN




CONTUL DE EXECUTIE A BUGETULUI INSTITUTIILOR PUBLICE - Cheltuieli

la data de 31/12/2017

Cod 21 Capitol 65.02.03.02

Funcțiune	Secțiune	Articol	Articol	Articol	Articol	Articol	Articol	Articol	Articol	Articol
<b>TOTAL CHELTUIELI (SECTIUNEA DE FUNCTIONARE+SECTIUNEA DE DEZVOLTARE)</b>										
			0	299,860	341,430	341,430	341,364	341,364	0	339,240
<b>SECTIUNEA DE FUNCTIONARE (cod 01+80+81+84)</b>										
		F	0	299,860	341,430	341,430	341,364	341,364	0	339,240
<b>CHELTUIELI CURENTE (10+20+30+40+50+51+55+56+57+59)</b>										
		C	0	299,860	341,430	341,430	341,364	341,364	0	339,240
<b>ARTIUL I CHELTUIELI DE PERSONAL (cod 10.01+10.02+10.03)</b>										
		I	0	299,860	341,430	341,430	341,364	341,364	0	339,240
<b>Cheltuieli salariale in bani (cod 10.01.01 la 10.01.30)</b>										
			0	245,480	279,340	279,340	279,313	279,313	0	279,595
			0	236,880	271,490	271,490	271,470	271,470	0	271,817
			0	8,600	7,850	7,850	7,843	7,843	0	7,778
<b>Alte sporuri (cod 10.03.01 la 10.03.07)</b>										
			0	54,380	62,090	62,090	62,051	62,051	0	59,645
<b>Contributii de asigurari sociale de stat</b>										
			0	36,960	43,560	43,560	43,552	43,552	0	41,704
<b>Contributii de asigurări de somaj</b>										
			0	1,320	1,390	1,390	1,379	1,379	0	1,433
<b>Contributii de asigurari sociale de sararatare</b>										
			0	13,480	14,340	14,340	14,336	14,336	0	13,727
<b>Contributii de asigurari pentru accidente de munca si boli profesionale</b>										
			0	420	450	450	440	440	0	438
<b>Contributii pentru concedii si indemnizatii</b>										
			0	2,200	2,350	2,350	2,344	2,344	0	2,343

Ordonator principal de credite,  
CURUTU IONEL



Conducătorul compartimentului financiar-contabil,  
BALU CALIN


CONTUL DE EXECUTIE A BUGETULUI INSTITUTIILOR PUBLICE - Cheltuieli

la data de 31/12/2017

Cod 21		Capitol 65.02.04.01													
TOTAL CHELTUIELI (SECTIUNEA DE FUNCTIONARE+SECTIUNEA DE DEZVOLTARE)				0	383,880	484,060	484,060	478,936	478,936	0	474,002				
NOSECTIUNEA DE FUNCTIONARE (cod 01+80+81+84)				F	383,880	484,060	484,060	478,936	478,936	0	474,002				
CHELTUIELI CURENTE (10+20+30+40+50+51+55+56+57+59)				01	383,880	484,060	484,060	478,936	478,936	0	474,002				
NOTITLUL I CHELTUIELI DE PERSONAL (cod 10.01+10.02+10.03)				10	309,880	389,060	389,060	386,735	386,735	0	395,115				
Cheltuieli salariale in bani (cod 10.01.01 la 10.01.30)				10.01	257,620	316,480	316,480	314,190	314,190	0	320,157				
Salarii de baza				10.01.01	207,280	264,770	264,770	264,154	264,154	0	269,077				
Alte sporuri				10.01.06	7,800	7,390	7,390	7,380	7,380	0	7,300				
Fond pentru posturi ocupate prin cumul				10.01.10	6,800	10,760	10,760	10,757	10,757	0	13,564				
Fond aficient plati cu ora				10.01.11	35,740	33,560	33,560	31,899	31,899	0	30,216				
NOContributii (cod 10.03.01 la 10.03.07)				10.03	52,260	72,580	72,580	72,545	72,545	0	74,958				
Contributii de asigurari sociale de stat				10.03.01	34,900	51,180	51,180	51,177	51,177	0	52,932				
Contributii de asigurari de somaj				10.03.02	1,230	1,490	1,490	1,478	1,478	0	1,506				
Contributii de asigurari sociale de sanatate				10.03.03	13,460	16,740	16,740	16,731	16,731	0	17,308				
Contributi de asigurari pentru accidente de munca si boli profesionale				10.03.04	400	500	500	495	495	0	504				
Contributul pentru concedii si indemnizatii				10.03.06	2,220	2,670	2,670	2,664	2,664	0	2,708				
NOTITLUL II: BUNURI SI SERVICII (cod 20.01 la 20.30)				20	74,000	95,000	95,000	92,201	92,201	0	78,887				
NOBunuri si servicii (cod 20.01.01 la 20.01.30)				20.01	67,000	76,000	76,000	74,508	74,508	0	61,883				
Furnituri de birou				20.01.01	1,500	1,500	1,500	1,492	1,492	0	1,492				
Materiale pentru curatenie				20.01.02	1,500	1,500	1,500	924	924	0	923				
Incalziti, iluminati si forta motrica				20.01.03	31,000	31,000	31,000	30,999	30,999	0	30,999				
Posta, telecomunicatii, radio, tv, internet				20.01.08	5,500	5,500	5,500	5,297	5,297	0	5,297				
Alte bunuri si servicii pentru intretinere si functionare				20.01.30	27,500	36,500	36,500	35,796	35,796	0	23,172				
NODeplasari, deplasari, transferari (cod 20.06.01+20.06.02)				20.06	7,000	19,000	19,000	17,693	17,693	0	17,004				
Deplasari interne, detasari, transferari				20.06.01	7,000	19,000	19,000	17,693	17,693	0	17,004				

Ordonator principal de credite,  
CURUTI IONEL

Conducătorul compartimentului financiar-contabil,  
BALU CALIN



A handwritten signature in black ink, appearing to be "Ionel Curuti".

A handwritten signature in black ink, appearing to be "Balu Calin".




**CONTUL DE EXECUȚIE A BUGETULUI INSTITUȚIILOR PUBLICE - Cheltuieli**

la data de 31/12/2017

Cod 21		Capitol 65.10									
<b>TOTAL CHELTUIELI (SECTIUNEA DE FUNCTIONARE+SECTIUNEA DE DEZVOLTARE)</b>				0	20,150	20,150	20,150	0	0	0	0
<b>NOSECTIUNEA DE FUNCTIONARE (cod 01+80+81+84)</b>				F	0	20,150	20,150	0	0	0	0
<b>CHELTUIELI CURENTE (10+20+30+40+50+51+55+56+57+59)</b>				01	0	20,150	20,150	0	0	0	0
<b>NOTITLUL II BUNURI SI SERVICII (cod 20.01 la 20.30)</b>				20	0	20,150	20,150	0	0	0	0
<b>NOBunuri si servicii (cod 20.01.01 la 20.01.30)</b>				20.01	0	20,150	20,150	0	0	0	0
<b>Alte bunuri si servicii pentru intretinere si functionare</b>				20.01.30	0	20,150	20,150	0	0	0	0

Ordonator principal de credite,  
 CURUTI IONEL

Conducătorul compartimentului financiar-contabil,  
 BALU CALIN



CONTUL DE EXECUTIE A BUGETULUI INSTITUTIILOR PUBLICE - Cheltuieli


la data de 31/12/2017

Cod 21 Capitol 67.02

TOTAL CHELTUIELI (SECTIUNEA DE FUNCTIONARE+SECTIUNEA DE DEZVOLTARE)			0	179,610	233,610	233,610	137,767	137,767	0	109,607
SECTIUNEA DE FUNCTIONARE (cod 01+80+81+84)	F		0	30,000	84,000	84,000	83,157	83,157	0	83,157
CHELTUIELI CURENTE (10+20+30+40+50+51+55+56+57+59)	01		0	30,000	84,000	84,000	83,157	83,157	0	83,157
TITLUL II BUNURI SI SERVICII (cod 20.01 la 20.30)	20		0	30,000	84,000	84,000	83,157	83,157	0	83,157
Bunuri si servicii (cod 20.01.01 la 20.01.30)	20.01		0	30,000	84,000	84,000	83,157	83,157	0	83,157
Alte bunuri si servicii pentru intretinere si functionare	20.01.30		0	30,000	84,000	84,000	83,157	83,157	0	83,157
SECTIUNEA DE DEZVOLTARE (cod 51+55+56+70+79+84)	D		0	149,610	149,610	149,610	54,610	54,610	0	26,450
CHELTUIELI DE CAPITAL ((cod 71+72)	70		0	149,610	149,610	149,610	54,610	54,610	0	26,450
TITLUL X ACTIVE NEFINANCIARE (cod 71.01+71.02+71.03)	71		0	149,610	149,610	149,610	54,610	54,610	0	26,450
Active fixe (cod 71.01.01 la 71.01.30)	71.01		0	149,610	149,610	149,610	54,610	54,610	0	26,450
Construcții			0	149,610	149,610	149,610	54,610	54,610	0	26,450

Ordonator principal de credite,  
CURUTI IONEL

Conducătorul compartimentului financiar-contabili,  
BALU CALIN




CONTUL DE EXECUTIE A BUGETULUI INSTITUTIILOR PUBLICE - Cheltuieli

la data de 31/12/2017

Cod 21 Capitolul 67.02.03.07

TOTAL CHELTUIELI (SECTIUNEA DE FUNCTIONARE+SECTIUNEA DE DEZVOLTARE)			0	58,160	100,160	100,160	99,654	99,654	0	71,494
SECTIUNEA DE FUNCTIONARE (cod 01+80+81+84)	F	0	30,000	72,000	72,000	72,000	71,494	71,494	0	71,494
CHELTUIELI CURENTE (10+20+30+40+50+51+55+56+57+59)	01	0	30,000	72,000	72,000	72,000	71,494	71,494	0	71,494
TITLUL II BUNURI SI SERVICII (cod 20.01 la 20.30)	20	0	30,000	72,000	72,000	72,000	71,494	71,494	0	71,494
Bunuri si servicii (cod 20.01.01 la 20.01.30)	20.01	0	30,000	72,000	72,000	72,000	71,494	71,494	0	71,494
Alte bunuri si servicii pentru intretinere si functionare	20.01.30	0	30,000	72,000	72,000	72,000	71,494	71,494	0	71,494
SECTIUNEA DE DEZVOLTARE (cod 51+55+56+70+79+84)	D	0	28,160	28,160	28,160	28,160	28,160	28,160	0	0
CHELTUIELI DE CAPITAL (cod 71+72)	70	0	28,160	28,160	28,160	28,160	28,160	28,160	0	0
TITLUL X ACTIVE NEFINANCIARE (cod 71.01+71.02+71.03)	71	0	28,160	28,160	28,160	28,160	28,160	28,160	0	0
Active fixe (cod 71.01.01 la 71.01.30)	71.01	0	28,160	28,160	28,160	28,160	28,160	28,160	0	0
Constructii	71.01.01	0	28,160	28,160	28,160	28,160	28,160	28,160	0	0

Ordonator principal de credite,  
CURUTI IONEL



Conducătorul compartimentului financiar-contabil,  
BALU CALIN


CONTUL DE EXECUTIE A BUGETULUI INSTITUTIILOR PUBLICE - Cheltuieli

la data de 31/12/2017

Cod 21 Capitol 67.02.05.01

TOTAL CHELTUIELI (SECTIUNEA DE FUNCTIONARE+SECTIUNEA DE DEZVOLTARE)			0	95,000	107,000	107,000	11,663	11,663	0	11,663
SECTIUNEA DE FUNCTIONARE (cod 01+80+81+84)	F	0	0	0	12,000	12,000	11,663	11,663	0	11,663
CHELTUIELI CURENTE (10+20+30+40+50+51+55+56+57+59)	01	0	0	0	12,000	12,000	11,663	11,663	0	11,663
TITLUL II BUNURI SI SERVICII (cod 20.01 la 20.30)	20	0	0	0	12,000	12,000	11,663	11,663	0	11,663
Bunuri si servicii (cod 20.01.01 la 20.01.30)	20.01	0	0	0	12,000	12,000	11,663	11,663	0	11,663
Alte bunuri si servicii pentru intretinere si functionare	20.01.30	0	0	0	12,000	12,000	11,663	11,663	0	11,663
SECTIUNEA DE DEZVOLTARE (cod 51+55+56+70+79+84)	D	0	0	95,000	95,000	95,000	0	0	0	0
CHELTUIELI DE CAPITAL ((cod 71+72)	70	0	0	95,000	95,000	95,000	0	0	0	0
TITLUL X ACTIVE NEFINANCIARE (cod 71.01+71.02+71.03)	71	0	0	95,000	95,000	95,000	0	0	0	0
Active fixe (cod 71.01.01 la 71.01.30)	71.01	0	0	95,000	95,000	95,000	0	0	0	0
Construcții	71.01.01	0	0	95,000	95,000	95,000	0	0	0	0

Ordonator principal de credite  
CURUTI IONEL



Conducătorul compartimentului financiar-contabil,  
BALU CALIN

**CONTUL DE EXECUȚIE A BUGETULUI INSTITUȚIILOR PUBLICE - Cheltuieli**


la data de 31/12/2017

Cod 21 Capitol 67.02.05.03

TOTAL CHELTUIELI (SECTIUNEA DE FUNCȚIONARE+SECTIUNEA DE DEZVOLTARE)		0	26,450	26,450	26,450	26,450	26,450	26,450	0	26,450
51+55+56+70+79+84	D	0	26,450	26,450	26,450	26,450	26,450	26,450	0	26,450
70 CHELTUIELI DE CAPITAL ((cod 71+72)		0	26,450	26,450	26,450	26,450	26,450	26,450	0	26,450
71 TITLUL X ACTIVE NEFINANCIARE (cod 71.01+71.02+71.03)	71	0	26,450	26,450	26,450	26,450	26,450	26,450	0	26,450
71.01 Active fixe (cod 71.01.01 la 71.01.30)	71.01	0	26,450	26,450	26,450	26,450	26,450	26,450	0	26,450
Construcții		0	26,450	26,450	26,450	26,450	26,450	26,450	0	26,450

Ordinator principal de credite,  
 CURUTI IONEL

Conducătorul compartimentului financiar-contabil,  
 BALU CALIN




CONTUL DE EXECUȚIE A BUGETULUI INSTITUȚIILOR PUBLICE - Cheltuieli

la data de 31/12/2017

Cod 21	Capitol 68.02																	
		TOTAL CHELTUIELI (SECTIUNEA DE FUNCȚIONARE+SECTIUNEA DE DEZVOLTARE)		0	507,000	507,000	507,000	448,718	448,718	0	444,266							
		SECTIUNEA DE FUNCȚIONARE (cod 01+80+81+84)	F	0	507,000	507,000	507,000	448,718	448,718	0	444,266							
		CHELTUIELI CURENTE (10+20+30+40+50+51+55+56+57+59)	01	0	507,000	507,000	507,000	448,718	448,718	0	444,266							
		TITLUL I CHELTUIELI DE PERSONAL (cod 10.01+10.02+10.03)	10	0	304,500	304,500	304,500	267,545	267,545	0	288,653							
		Cheltuieli salariale in bani (cod 10.01.01 la 10.01.30)		0	255,550	255,550	255,550	219,796	219,796	0	239,569							
		Salarii de baza		0	255,550	255,550	255,550	219,796	219,796	0	239,569							
		Contributii (cod 10.03.01 la 10.03.07)		0	48,950	48,950	48,950	47,749	47,749	0	49,084							
		Contributii de asigurari sociale de stat		0	33,250	33,250	33,250	33,250	33,250	0	34,187							
		Contributii de asigurari de somaj		0	1,150	1,150	1,150	1,044	1,044	0	1,074							
		Contributii de asigurari sociale de sanatate		0	12,300	12,300	12,300	11,419	11,419	0	11,727							
		Contributii de asigurari pentru accidente de munca si boli profesionale		0	350	350	350	261	261	0	270							
		Contributii pentru concedii si indemnizatii		0	1,900	1,900	1,900	1,775	1,775	0	1,826							
		TITLUL VIII ASISTENTA SOCIALA (cod 57.01+57.02)		0	202,500	202,500	202,500	181,173	181,173	0	155,613							
		Ajutoare sociale (cod 57.02.01 la 57.02.04)		0	202,500	202,500	202,500	181,173	181,173	0	155,613							
		Ajutoare sociale in numerar		0	202,500	202,500	202,500	181,173	181,173	0	155,613							

Ordonator principal de credite,  
CURUTI IONEL

Conducătorul compartimentului financiar-contabil,  
BALU CALIN




CONTUL DE EXECUTIE A BUGETULUI INSTITUTIILOR PUBLICE - Cheltuieli

la data de 31/12/2017

Cod 21 Capitol 68.02.05.02

TOTAL CHELTUIELI (SECTIUNEA DE FUNCTIONARE+SECTIUNEA DE DEZVOLTARE)			0	467,000	467,000	467,000	427,520	427,520	0	423,068
SECTIUNEA DE FUNCTIONARE (cod 01+80+81+84)	F	0	0	467,000	467,000	467,000	427,520	427,520	0	423,068
CHELTUIELI CURENTE (10+20+30+40+50+51+55+56+57+59)	01	0	0	467,000	467,000	467,000	427,520	427,520	0	423,068
TITLUL I CHELTUIELI DE PERSONAL (cod 10.01+10.02+10.03)	10	0	0	304,500	304,500	304,500	267,545	267,545	0	288,653
Cheltuii salariale in bani ( cod 10.01.01 la 10.01.30)	10.01	0	0	255,550	255,550	255,550	219,796	219,796	0	239,569
Salarii de baza	10.01.01	0	0	255,550	255,550	255,550	219,796	219,796	0	239,569
Contributii (cod 10.03.01 la 10.03.07)	10.03	0	0	48,950	48,950	48,950	47,749	47,749	0	49,084
Contributii de asigurari sociale de stat	10.03.01	0	0	33,250	33,250	33,250	33,250	33,250	0	34,187
Contributii de asigurari de somaj	10.03.02	0	0	1,150	1,150	1,150	1,044	1,044	0	1,074
Contributii de asigurari sociale de sanatate	10.03.03	0	0	12,300	12,300	12,300	11,419	11,419	0	11,727
Contributii de asigurari pentru accidente de munca si boli profesionale	10.03.04	0	0	350	350	350	261	261	0	270
Contributii pentru concedii si indemnizatii	10.03.06	0	0	1,900	1,900	1,900	1,775	1,775	0	1,826
TITLUL VIII ASISTENTA SOCIALA (cod 57.01+57.02)	57	0	0	162,500	162,500	162,500	159,975	159,975	0	134,415
Ajutoare sociale (cod 57.02.01 la 57.02.04)	57.02	0	0	162,500	162,500	162,500	159,975	159,975	0	134,415
Ajutoare sociale in numerar	57.02.01	0	0	162,500	162,500	162,500	159,975	159,975	0	134,415

Ordonator principal de credite,  
CURUTI IONEL



Conducătorul compartimentului financiar-contabil,  
BALU CALIN

CONTUL DE EXECUTIE A BUGETULUI INSTITUTIILOR PUBLICE - Cheltuieli


la data de 31/12/2017

Cod 21

Capitol 68.02.15.01

TOTAL CHELTUIELI (SECTIUNEA DE FUNCTIONARE+SECTIUNEA DE DEZVOLTARE)		0	40,000	40,000	40,000	40,000	21,198	21,198	0	21,198
SECTIUNEA DE FUNCTIONARE (cod 01+80+81+84)	F	0	40,000	40,000	40,000	40,000	21,198	21,198	0	21,198
CHELTUIELI CURENTE (10+20+30+40+50+51+55+56+57+59)	01	0	40,000	40,000	40,000	40,000	21,198	21,198	0	21,198
TITLUL VIII ASISTENTA SOCIALA (cod 57.01+57.02)	57	0	40,000	40,000	40,000	40,000	21,198	21,198	0	21,198
Ajutoare sociale (cod 57.02.01 la 57.02.04)	57.02	0	40,000	40,000	40,000	40,000	21,198	21,198	0	21,198
Ajutoare sociale in numerar	57.02.01	0	40,000	40,000	40,000	40,000	21,198	21,198	0	21,198

Ordonator principal de credite,  
CURUTI IONEL



Conducătorul compartimentului financiar-contabil,  
BALU CALIN



CONTUL DE EXECUȚIE A BUGETULUI INSTITUȚIILOR PUBLICE - Cheltuieli

Ia data de 31/12/2017

Cod 21 Capitol 70.02

TOTAL CHELTUIELI (SECTIUNEA DE FUNCTIONARE+SECTIUNEA DE DEZVOLTARE)			0	158,000	158,000	158,000	132,579	132,579	0	135,060
SECTIUNEA DE FUNCTIONARE (cod 01+80+81+84)	F	0	158,000	158,000	158,000	132,579	132,579	0	135,060	
CHELTUIELI CURENTE (10+20+30+40+50+51+55+56+57+59)	01	0	158,000	158,000	158,000	132,579	132,579	0	135,060	
TITLUL I CHELTUIELI DE PERSONAL (cod 10.01+10.02+10.03)	10	0	68,000	68,000	68,000	61,320	61,320	0	62,594	
Cheltuieli salariale in bani (cod 10.01.01 la 10.01.30)	10.01	0	56,000	56,000	56,000	50,592	50,592	0	51,632	
Salarii de baza	10.01.01	0	56,000	56,000	56,000	50,592	50,592	0	51,632	
Contributii (cod 10.03.01 la 10.03.07)	10.03	0	12,000	12,000	12,000	10,728	10,728	0	10,962	
Contributii de asigurari sociale de stat	10.03.01	0	8,400	8,400	8,400	7,552	7,552	0	7,717	
Contributii de asigurări de somaj	10.03.02	0	280	280	280	239	239	0	244	
Contributii de asigurari sociale de sanatate	10.03.03	0	2,800	2,800	2,800	2,470	2,470	0	2,524	
Contributii de asigurari pentru accidente de munca si boli profesionale	10.03.04	0	120	120	120	67	67	0	68	
Contributii pentru concedii si indemnizatii	10.03.06	0	400	400	400	400	400	0	409	
TITLUL II BUNURI SI SERVICII (cod 20.01 la 20.30)	20	0	90,000	90,000	90,000	71,259	71,259	0	72,466	
Bunuri si servicii (cod 20.01.01 la 20.01.30)	20.01	0	90,000	90,000	90,000	71,259	71,259	0	72,466	
Incalzit, iluminat si forta motrica	20.01.03	0	40,000	40,000	40,000	21,459	21,459	0	21,458	
Alte bunuri si servicii pentru intretinere si functionare	20.01.30	0	50,000	50,000	50,000	49,800	49,800	0	51,008	

Ordonator principal de credite,  
CURUȚI IONEL

Conducătorul compartimentului financiar-contabil,  
BALU CALIN




CONTUL DE EXECUȚIE A BUGETULUI INSTITUȚIILOR PUBLICE - Cheltuieli

la data de 31/12/2017

Cod 21  
Capitol 70.02.05.01

TOTAL CHELTUIELI (SECTIUNEA DE FUNCTIONARE+SECTIUNEA DE DEZVOLTARE)			0	118,000	118,000	118,000	111,120	111,120	0	113,602
SECTIUNEA DE FUNCTIONARE (cod 01+80+81+84)	F	0	118,000	118,000	118,000	111,120	111,120	0	113,602	
CHELTUIELI CURENTE (10+20+30+40+50+51+55+56+57+59)	01	0	118,000	118,000	118,000	111,120	111,120	0	113,602	
TITLUL I CHELTUIELI DE PERSONAL (cod 10.01+10.02+10.03)	10	0	68,000	68,000	68,000	61,320	61,320	0	62,594	
Cheltuieli salariale in bani ( cod 10.01.01 la 10.01.30)	10.01	0	56,000	56,000	56,000	50,592	50,592	0	51,632	
Salarii de baza	10.01.01	0	56,000	56,000	56,000	50,592	50,592	0	51,632	
Contributii de asigurari sociale de stat (cod 10.03.01 la 10.03.07)	10.03	0	12,000	12,000	12,000	10,728	10,728	0	10,962	
Contributii de asigurari sociale de stat	10.03.01	0	8,400	8,400	8,400	7,552	7,552	0	7,717	
Contributii de asigurari de somaj	10.03.02	0	280	280	280	239	239	0	244	
Contributii de asigurari sociale de sanatate	10.03.03	0	2,800	2,800	2,800	2,470	2,470	0	2,524	
Contributii de asigurari pentru accidente de munca si boli profesionale	10.03.04	0	120	120	120	67	67	0	68	
Contributii pentru concedii si indemnizatii	10.03.06	0	400	400	400	400	400	0	409	
TITLUL II BUNURI SI SERVICII (cod 20.01 la 20.30)	20	0	50,000	50,000	50,000	49,800	49,800	0	51,008	
Bunuri si servicii (cod 20.01.01 la 20.01.30)	20.01	0	50,000	50,000	50,000	49,800	49,800	0	51,008	
Alte bunuri si servicii pentru mentinere si functionare	20.01.30	0	50,000	50,000	50,000	49,800	49,800	0	51,008	

Ordonator principal de credite  
CURUTU IONEL



Conducătorul compartimentului financiar-contabil,  
BALU CALIN

**CONTUL DE EXECUȚIE A BUGETULUI INSTITUȚIILOR PUBLICE - Cheltuieli**


la data de 31/12/2017

Cod 21 Capitol 70.02.06.00

TOTAL CHELTUIELI (SECTIUNEA DE FUNCTIONARE+SECTIUNEA DE DEZVOLTARE)	0	40,000	40,000	40,000	21,459	21,459	0	21,458
SECTIUNEA DE FUNCTIONARE (cod 01+80+81+84)	0	40,000	40,000	40,000	21,459	21,459	0	21,458
CHELTUIELI CURENTE (10+20+30+40+50+51+55+56+57+59)	01	40,000	40,000	40,000	21,459	21,459	0	21,458
TITLUL II - BUNURI SI SERVICII (cod 20.01 la 20.30)	20	40,000	40,000	40,000	21,459	21,459	0	21,458
Bunuri si servicii (cod 20.01.01 la 20.01.30)	20.01	40,000	40,000	40,000	21,459	21,459	0	21,458
Incalziri, iluminat si forta motrica	20.01.03	40,000	40,000	40,000	21,459	21,459	0	21,458

Ordonator principal de credite,  
CURUTI IONEL

Conducătorul compartimentului financiar-contabil,  
BALU CALIN



CONTUL DE EXECUTIE A BUGETULUI INSTITUTIILOR PUBLICE - Cheltuieli


la data de 31/12/2017

Cod 21 Capitolul 74.02

TOTAL CHELTUIELI (SECTIUNEA DE FUNCTIONARE+SECTIUNEA DE DEZVOLTARE)			0	326,000	470,000	470,000	452,834	452,834	0	278,743
SECTIUNEA DE FUNCTIONARE (cod 01+80+81+84)	F	0	261,000	289,000	289,000	273,604	273,604	0	278,743	
CHELTUIELI CURENTE (10+20+30+50+51+55+56+57+59)	01	0	261,000	289,000	289,000	273,604	273,604	0	278,743	
TITLUL I CHELTUIELI DE PERSONAL (cod 10.01+10.02+10.03)	10	0	60,000	60,000	60,000	49,526	49,526	0	49,059	
Cheltuieli salariale in bani (cod 10.01.01 la 10.01.30)		0	49,200	49,200	49,200	40,891	40,891	0	40,509	
Salarii de baza		0	49,200	49,200	49,200	40,891	40,891	0	40,509	
Contributii (cod 10.03.01 la 10.03.07)		0	10,800	10,800	10,800	8,635	8,635	0	8,550	
Contributii de asigurari sociale de stat		0	7,680	7,680	7,680	6,075	6,075	0	6,015	
Contributii de asigurari de somaj		0	240	240	240	190	190	0	188	
Contributii de asigurari sociale de sanatate		0	2,400	2,400	2,400	1,985	1,985	0	1,965	
Contributii de asigurari pentru accidente de munca si boli profesionale		0	80	80	80	55	55	0	55	
Contributii pentru concedii si indemnizatii		0	400	400	400	330	330	0	327	
TITLUL II BUNURI SI SERVICII (cod 20.01 la 20.30)	20	0	201,000	229,000	229,000	224,078	224,078	0	229,684	
Bunuri si servicii (cod 20.01.01 la 20.01.30)		0	201,000	229,000	229,000	224,078	224,078	0	229,684	
Incalzire, iluminat si forta motrica		0	48,000	48,000	48,000	47,721	47,721	0	47,722	
Carburanti si lubrifianti		0	28,000	28,000	28,000	28,000	28,000	0	30,105	
Alte bunuri si servicii pentru intretinere si functionare		0	125,000	153,000	153,000	148,357	148,357	0	151,857	
SECTIUNEA DE DEZVOLTARE (cod 51+55+56+70+79+84)	D	0	65,000	181,000	181,000	179,230	179,230	0	0	
CHELTUIELI DE CAPITAL (cod 71+72)	70	0	65,000	181,000	181,000	179,230	179,230	0	0	
TITLUL X ACTIVE NEFINANCIARE (cod 71.01+71.02+71.03)	71	0	65,000	181,000	181,000	179,230	179,230	0	0	
Active fixe (cod 71.01.01 la 71.01.30)		0	65,000	181,000	181,000	179,230	179,230	0	0	
Construcii		0	43,000	159,000	159,000	159,000	159,000	0	0	
Alte active fixe		0	22,000	22,000	22,000	20,230	20,230	0	0	

Ordonator principal de credite,  
CURUTI IONEL

Conducătorul compartimentului financiar-contabil,  
BALU CALIN



A handwritten signature in black ink, appearing to be "IONEL CURUTI".

A handwritten signature in black ink, appearing to be "BALU CALIN".


CONTUL DE EXECUTIE A BUGETULUI INSTITUTIILOR PUBLICE - Cheltuieli

la data de 31/12/2017

Cod Z1  
Capitol 74.02.05.01

TOTAL CHELTUIELI (SECTIUNEA DE FUNCTIONARE+SECTIUNEA DE DEZVOLTARE)				0	148,000	156,000	156,000	145,493	145,493	0	147,131
SECTIUNEA DE FUNCTIONARE (cod 01+80+81+84)	F	0	0	148,000	156,000	156,000	145,493	145,493	0	147,131	
CHELTUIELI CURENTE (10+20+30+40+50+51+55+56+57+59)	01	0	0	148,000	156,000	156,000	145,493	145,493	0	147,131	
TITLUL I CHELTUIELI DE PERSONAL (cod 10.01+10.02+10.03)	10	0	0	60,000	60,000	60,000	49,526	49,526	0	49,059	
Cheltuieli salariale in bani (cod 10.01.01 la 10.01.30)	10.01	0	0	49,200	49,200	49,200	40,891	40,891	0	40,509	
Salarii de baza	10.01.01	0	0	49,200	49,200	49,200	40,891	40,891	0	40,509	
Contributii (cod 10.03.01 la 10.03.07)	10.03	0	0	10,800	10,800	10,800	8,635	8,635	0	8,550	
Contributii de asigurari sociale de stat	10.03.01	0	0	7,680	7,680	7,680	6,075	6,075	0	6,015	
Contributii de asigurari de somaj	10.03.02	0	0	240	240	240	190	190	0	188	
Contributii de asigurari sociale de sanatate	10.03.03	0	0	2,400	2,400	2,400	1,985	1,985	0	1,965	
Contributii de asigurari pentru accidente de munca si boli profesionale	10.03.04	0	0	80	80	80	55	55	0	55	
Contributii pentru concedii si indemnizatii	10.03.06	0	0	400	400	400	330	330	0	327	
TITLUL II BUNURI SI SERVICII (cod 20.01 la 20.30)	20	0	0	88,000	96,000	96,000	95,967	95,967	0	98,072	
Bunuri si servicii (cod 20.01.01 la 20.01.30)	20.01	0	0	88,000	96,000	96,000	95,967	95,967	0	98,072	
Carburanti si lubrifianti	20.01.05	0	0	28,000	28,000	28,000	28,000	28,000	0	30,105	
Alte bunuri si servicii pentru intretinere si functionare	20.01.30	0	0	60,000	68,000	68,000	67,967	67,967	0	67,967	

Ordonator principal de credite,  
CURUTU IONEL



Conducatorul compartimentului financiar-contabil,  
BALU CALIN


CONTUL DE EXECUTIE A BUGETULUI INSTITUTIILOR PUBLICE - Cheltuieli

la data de 31/12/2017

Cod 21 Capitol 74.02.06.00

TOTAL CHELTUIELI (SECTIUNEA DE FUNCTIONARE:SECTIUNEA DE DEZVOLTARE)			0	178,000	314,000	314,000	307,341	307,341	0	131,612
NOSECTIUNEA DE FUNCTIONARE (cod 01+80+81+84)	F	0	0	113,000	133,000	133,000	128,111	128,111	0	131,612
CHELTUIELI CURENTE (10+20+30+40+50+51+55+56+57+59)	G1	0	0	113,000	133,000	133,000	128,111	128,111	0	131,612
NOTITLUL II BUNURI SI SERVICII (cod 20.01 la 20.30)	20	0	0	113,000	133,000	133,000	128,111	128,111	0	131,612
NOBunuri si servicii (cod 20.01.01 la 20.01.30)	20.01	0	0	113,000	133,000	133,000	128,111	128,111	0	131,612
Încalzi: Iluminat si forta motrica	20.01.03	0	0	48,000	48,000	48,000	47,721	47,721	0	47,722
Alte bunuri si servicii pentru întreținere si functionare	20.01.30	0	0	65,000	85,000	85,000	80,390	80,390	0	83,890
NOSECTIUNEA DE DEZVOLTARE (cod 51+55+56+70+79+84)	D	0	0	65,000	181,000	181,000	179,230	179,230	0	0
NOCHELTUIELI DE CAPITAL ((cod 71+72)	70	0	0	65,000	181,000	181,000	179,230	179,230	0	0
NOTITLUL X ACTIVE NEFINANCIARE (cod 71.01+71.02+71.03)	71	0	0	65,000	181,000	181,000	179,230	179,230	0	0
NOActive fixe (cod 71.01.01 la 71.01.30)	71.01	0	0	65,000	181,000	181,000	179,230	179,230	0	0
Construcții	71.01.01	0	0	43,000	159,000	159,000	159,000	159,000	0	0
Alte active fixe	71.01.30	0	0	22,000	22,000	22,000	20,230	20,230	0	0

Ordonator principal de credite,  
CURUTI IONEL



Conducătorul compartimentului financiar-contabil,  
BALU CALIN

CONTUL DE EXECUTIE A BUGETULUI INSTITUTIILOR PUBLICE - Cheltuieli

la data de 31/12/2017

Cod 21  
Capitol 84.02

DEZVOLTAREA ECONOMIEI	INDICATOR	VALORI	VALORI	VALORI	VALORI	VALORI	VALORI	VALORI	VALORI	VALORI
TOTAL CHELTUIELI (SECTIUNEA DE FUNCTIONARE+SECTIUNEA DE DEZVOLTARE)		0	688,923	688,923	688,923	678,923	678,923	0	560,929	
SECTIUNEA DE FUNCTIONARE (cod 01+80+81+84)	F	0	82,750	82,750	82,750	72,750	72,750	0	20,000	
CHELTUIELI CURENTE (10+20+30+40+50+51+55+56+57+59)	G1	0	82,750	82,750	82,750	72,750	72,750	0	20,000	
TITLUL II BUNURI SI SERVICII (cod 20.01 la 20.30)	20	0	82,750	82,750	82,750	72,750	72,750	0	20,000	
Bunuri si servicii (cod 20.01.01 la 20.01.30)	20.01	0	0	28,000	28,000	20,000	20,000	0	20,000	
Alte bunuri si servicii pentru intretinere si functionare	20.01.30	0	0	28,000	28,000	20,000	20,000	0	20,000	
Reparatii curente	20.02	0	82,750	54,750	54,750	52,750	52,750	0	0	
SECTIUNEA DE DEZVOLTARE (cod 51+55+56+70+79+84)	70	0	606,173	606,173	606,173	606,173	606,173	0	540,929	
CHELTUIELI DE CAPITAL ((cod 71+72)	71	0	606,173	606,173	606,173	606,173	606,173	0	540,929	
TITLUL X ACTIVE NEFINANCIARE (cod 71.01+71.02+71.03)	71.01	0	606,173	606,173	606,173	606,173	606,173	0	540,929	
Active fixe (cod 71.01.01 la 71.01.30)	71.01.01	0	606,173	606,173	606,173	606,173	606,173	0	540,929	
Construcții	71.01.01	0	606,173	606,173	606,173	606,173	606,173	0	540,929	

Ordonator principal de credite:  
CURUTI IONEL



Conducătorul compartimentului financiar-contabil,  
BALU CALIN