

BILANT

la data de 30/06/2016

Cod 01

Nr. crt.	DENUMIREA INDICATORILOR	COD RÂND	SOLD LA ÎNCEPUTUL ANULUI	SOLD LA SFÂRȘITUL PERIOADEI
A	B	C	1	2
A.	ACTIVE	01	X	X
	ACTIVE NECURENTE	02	X	X
1.	Active fixe necorporale (ct.2030000+2050000+2060000+2080100+2080200+ 2330000 -2800300-2800500-2800800-2900400-2900500-2900800-2930100*)	03	2.639	4.796
2.	Instalatii tehnice, mijloace de transport, animale, plantatii, mobilier, aparatura birotica si alte active corporale (ct.2130100+2130200+2130300+2130400+2140000-2810300-2810400-2910300-2910400-2930200*)	04	83.688	83.688
3.	Terenuri si cladiri (ct. 2110100+2110200+2120000+2310000-2810100-2810200 - 2910100-2910200-2930200)	05	23.027.193	23.015.722
4.	Alte active nefinanciare (ct.2150000)	06	0	0
5.	Active financiare necurente (investitii pe termen lung) peste un an (ct. 2600100+2600200+2600300+2650000+2670201+ 2670202+ 2670203+2670204+2670205+2670208-2960101-2960102-2960103-2960200) din care:	07	0	0
	Titluri de participare (ct. 2600100+2600200+2600300-2960101-2960102-2960103)	08	0	0
6.	Creante necurente – sume ce urmeaza a fi încasate dupa o perioada mai mare de un an (ct. 4110201+4110208+4130200+4280202+4610201+ 4610209- 4910200-4960200) din care:	09	0	0
	Creante comerciale necurente – sume ce urmeaza a fi încasate dupa o perioada mai mare de un an (ct. 4110201+4110208+4130200+4610201-4910200-4960200)	10	0	0
7.	TOTAL ACTIVE NECURENTE (rd.03+04+05+06+07+09)	15	23.113.520	23.104.206
	ACTIVE CURENTE	18	X	X
1.	Stocuri (ct. 3010000+3020100+3020200+3020300+3020400+3020500+ 3020600+3020700+3020800+3020900+3030100+3030200+ 3040100+3040200+3050100+3050200+3070000+3090000+ 3310000+3320000+3410000+3450000+3460000+3470000+ 3490000+3510100+3510200+3540100+3540500+3540600+ 3560000+3570000+3580000+3590000+3610000+3710000+ 3810000+/-3480000+/- 3780000-3910000-3920100-3920200-3930000-3940100-3940500-3940600-3950100-3950200-3950300-3950400-3950600-3950700-3950800-3960000-3970000-3980000)	19	143.228	164.365
2.	Creante curente – sume ce urmeaza a fi încasate într-o perioada mai mica de un an-	20	X	X
	Creante din operatiuni comerciale, avansuri si alte decontari (ct.2320000+2340000+4090101+4090102+4110101+4110108+4130100+4180000+425 0000+4280102+4610101+4610109+ 4730109** +4810101+4810102+4810103+4810200+4810300+4810900+4820000+4830000+4890 000-4910100-4960100+5120800) din care:	21	0	0
	Decontari privind încheierea execu?iei bugetului de stat din anul curent (ct.4890000)	21.1	0	0
	Creante comerciale si avansuri (ct. 2320000+2340000+4090101+4090102+4110101+ 4110108+ 4130100+4180000+4610101-4910100-4960100): din care	22	0	0
	Avansuri acordate	22.1	X	X
	Creante bugetare (ct. 4310100**+4310200**+4310300**+4310400**+4310500**+ 4310700**+4370100**+4370200**+4370300**+4420400+ 4420800**+4440000** +4460000**+4480200+4610102+ 4630000+4640000+4650100+4650200+4660401+4660402+ 4660500+4660900+4810101**+4810102**+4810103**+ 4810900**+4820000** 4970000) din care:	23	13.029	271.685

Nr. crt.	DENUMIREA INDICATORILOR B	COD RAND C	SOLD LA INCEPUTUL ANULUI 1	SOLD LA SFARSITUL PERIOADEI 2
	Creantele bugetului general consolidat (ct. 4630000+4640000+4650100+4650200+4660401+ 4660402+ 4660500+4660900-4970000)	24	12.045	271.397
	Creante din operatiuni cu fonduri externe nerambursabile si fonduri de la buget (ct. 4500100+4500300+4500501+4500502+4500503+ 4500504+4500505+4500700+4510100+4510300+4510500+ 4530100+4540100+4540301+4540302+4540501+4540502+ 4540503+ 4540504+4550100+4550301+4550302+4550303+ 4560100+ 4560303+4560309+4570100+4570201+4570202+ 4570203+ 4570205+4570206+4570209+4570301+4570302+ 4570309+ 4580100+4580301+4580302+4610103+4730103**+ 4740000+4760000) din care:	25	4.913.966	4.913.166
	Sume de primit de la Comisia Europeana (ct. 4500100+4500300+4500501+4500502+4500503+ 4500504+ 4500505+4500700)	26	0	0
	Împrumuturi pe termen scurt acordate (ct. 2670101+2670102+2670103+2670104+2670105+ 2670108+ 2670601+2670602+2670603+2670604+2670605+ 2670609+ 4680101+4680102+4680103+4680104+4680105+ 4680106+ 4680107+4680108+4680109+4690103+4690105+ 4690106+ 4690108+4690109)	27	0	0
	Total creante curente (rd. 21+23+25+27)	30	4.926.995	5.184.851
3.	Investitii pe termen scurt (ct. 5050000-5950000)	31	0	0
4.	Conturi la trezorerii si institutii de credit :	32	X	X
	din care:			
	Conturi la trezo., casa, alte valori,avansuri de trezo.			
	(ct.5100000+5120101+5120501+5130101+ 5140101 +5150101+5150301+5160101+5170101+5200100 +sd5210100+sd5210300+5230000+5250101+5250102+5250301+5250302 + 5250400 +5260000 +5270000 + 5280000 + 5290101+ 5290201+ 5290301 + 5290400+ 5290901+5310101+sd5500101+5510000+ 5520000+ 5550101 + 5570101+ 5580101 + 5580201+ 5590101+5600101 + 5600300+ 5600401+sd5610100+sd5610300+ 5620101 +5620300+ 5710100 + 5710300 + 5710400 + 5740101 + 5740102+ 5740301+ 5740302 +5740400 +5750100 +5750300 + 5750400-7700000) din care:	33	1.024	911.001
	Dobânda de încasat, alte valori, avansuri de trezorerie (ct. 5180701+5320100+5320200+5320300+5320400+ 5320500+ 5320600+5320800+5420100)	33.1	0	0
	depozite	34	X	X
	Conturi la institutii de credit, casa, avansuri de trezorerie (ct. 5110101+5110102+5120102+5120402+5120502+ 5130102+ 5130202+5140102+5140202+5150102+5150202+ 5150302+ 5160102+5160202+5170102+5170202+5290102+ 5290202+ 5290302+5290902+5310402+5410102+5410202+ 5500102+ 5550102+5550202+5570202+5580102+5580202+ 5580302+5580303+5590102+5590202+5600102+5600103+5600402+5620102+5620103+5620402) din care:	35	0	0
	Dobânda de încasat, avansuri de trezorerie (ct.5180702+5420200)	35.1	0	0
	depozite	36	X	X
	Total disponibilitati (rd.33+33.1+35+35.1)	40	1.024	911.001
5	Conturi de disponibilitati ale Trezoreriei Centrale (ct. 5120600+5120700+5120901+5120902+5121000+5240100+5240200+5240300+5550101+5550102+5550103)	41	0	0
	Dobânda de încasat, alte valori, avansuri de trezorerie (ct. 5320400+5180701+5180702)	41.1	0	0
6	Cheltuieli în avans (ct. 4710000)	42	0	0
7	TOTAL ACTIVE CURENTE (rd.19+30+31+40+41+41.1+42)	45	5.071.247	6.260.217
8	TOTAL ACTIVE (rd.15+45)	46	28.184.767	29.364.423
B.	DATORII	50	X	X
	DATORII NECURENTE- sume ce urmeaza a fi platite dupa-o perioada mai mare de un an	51	X	X

Nr. crt.	DENUMIREA INDICATORILOR B	COD RAND C	SOLD LA INCEPUTUL ANULUI 1	SOLD LA SFARSITUL PERIOADEI 2
1	Sume necurente- sume ce urmeaza a fi platite dupa o perioada mai mare de un an (ct. 2690200+4010200+4030200+4040200+4050200+ 4280201+ 4620201+4620209+5090000) din care:	52	0	0
	Datorii comerciale (ct.4010200+4030200+4040200+4050200+4620201)	53	0	0
2	Împrumuturi pe termen lung (ct. 1610200+1620200+1630200+1640200+1650200+ 1660201+ 1660202+1660203+1660204+1670201+1670202+ 1670203+1670208+1670209- 1690200)	54	0	0
3	Provizioane (ct. 1510201+1510202+1510203+1510204+1510208)	55	0	0
	TOTAL DATORII NECURENTE (rd.52+54+55)	58	0	0
	DATORII CURENTE - sume ce urmeaza a fi platite într-o perioada de pana la un an	59	X	X
1	Datorii comerciale, avansuri si alte decontari (ct. 2690100+4010100+4030100+4040100+4050100+ 4080000+ 4190000+4620101+4620109+4730109+4810101+ 4810102+ 4810103+4810200+4810300+4810900+4820000+ 4830000+ 4890000+5090000+5120800) din care:	60	187.258	222.860
	Decontari privind încheierea execu?iei bugetului de stat din anul curent (ct.4890000)	60.1	0	0
	Datorii comerciale si avansuri (ct. 4010100+4030100+4040100+4050100+ 4080000+ 4190000+ 4620101), din care:	61	187.258	222.860
	Avansuri primite	61.1	X	X
2	Datorii catre bugete (ct. 4310100+4310200+4310300+4310400+4310500+ 4310700+ 4370100+4370200+4370300+4400000+4410000+ 4420300+ 4420800+4440000+4460000+4480100+4550501+ 4550502+ 4550503+4620109+4670100+4670200+4670300+4670400+ 4670500+ 4670900+4730109+4810900+4820000) din care:	62	236.464	228.018
	Datoriile institutiilor publice catre bugete din care	63	X	X
	Contributii sociale (ct. 4310100+4310200+4310300+4310400+4310500+ 4310700+4370100+4370200+4370300)	63.1	178.679	174.869
	Sume datorate bugetului din Fonduri externe nerambursabile (ct.4550501+4550502+4550503)	64	0	0
3	Datorii din operatiuni cu Fonduri externe nerambursabile si fonduri de la buget, alte datorii catre alte organisme internationale (ct. 4500200+4500400+4500600+4510200+4510401+ 4540402+ 4540409+4510601+4510602+4510603+4510605+ 4510606+ 4510609+4520100+4520200+4530200+4540200+ 4540401+4540402+4540601+4540602+4540603+ 4550200+ 4550401+ 4550402+4550403+4550404+4560400+ 4580401+ 4580402+ 4580501+4580502+4590000+4620103+ 4730103+ 4760000)	65	0	0
	din care: sume datorate Comisiei Europene (ct.4500200+4500400+4500600+4590000+ 4620103)	66	0	0
4	Împrumuturi pe termen scurt- sume ce urmeaza a fi platite într-o perioada de pâna la un an (ct. 5180601+5180603+5180604+5180605+5180606+ 5180608+ 5180609+5180800+5190101+5190102+5190103+ 5190104+5190105+5190106+5190107+5190108+5190109+ 5190110+ 5190180+5190190)	70	0	0
5	Împrumuturi pe termen lung – sume ce urmeaza a fi platite în cursul exercitiului curent (ct. 1610100+1620100+1630100+1640100+1650100+ 1660101+1660102+1660103+1660104+1670101+1670102+ 1670103+ 1670108+1670109+1680100+1680200+1680300+ 1680400+ 1680500+1680701+1680702+1680703+1680708+ 1680709 -1690100)	71	0	0
6	Salariile angajatilor (ct. 4210000+4230000+4260000+4270100+4270300+4280101)	72	172.529	90.671
7	Alte drepturi cuvenite altor categorii de persoane (pensii, indemnizatii de somaj, burse)			

Nr ct	DENUMIREA INDICATORILOR B	COD RÂND C	SOLD LA INCEPUTUL ANULUI 1	SOLD LA SFÂRSITUL PERIOADEI 2
	(ct. 4220100+4220200+4240000+4260000+4270200+ 4270300+ 4290000+4380000) din care:	73	0	0
	Pensii, indemnizatii de somaj, burse	73.1	X	X
8	Venituri în avans (ct.4720000)	74	0	0
9	Provizioane (ct.1510101+1510102+1510103+1510104+1510108)	75	0	0
10	TOTAL DATORII CURENTE (rd.60+62+65+70+71+72+73+74+75)	78	596.251	541.549
11	TOTAL DATORII (rd.58+78)	79	596.251	541.549
12	ACTIVE NETE = TOTAL ACTIVE – TOTAL DATORII = CAPITALURI PROPRII (rd.46-79) r80=r90	80	27.588.516	28.822.874
C.	CAPITALURI PROPRII	83	X	X
1.	Rezerve, fonduri (ct. 1000000+1010000+1020000+1020101+1020102+1030000+1040000+1040101+10401 02+1050100+1050200+1050300 +1050400+1050500+1060000+ 1320000+ 1330000+1390100)	84	16.976.238	16.976.237
2.	Rezultatul reportat (ct.sc1170000) - sold creditor	85	10.348.735	10.618.883
3.	Rezultatul reportat (ct.sd1170000) - sold debitor	86	0	0
4.	Rezultatul patrimonial al exercitiului (ct.sc1210000) - sold creditor	87	263.543	1.227.754
5.	Rezultatul patrimonial al exercitiului (ct.sd1210000) - sold debitor	88	0	0
6	TOTAL CAPITALURI PROPRII (rd.84+85-86+87-88)	90	27.588.516	28.822.874

Ordonator principal de credite,

CURUTI IONEL


Conducătorul compartimentului financiar-
contabil,
BALU CALIN

Balanta de verificare
pana la data 30/06/2016

Simb. cont	Denumirea contului	Sold initial		Rulaje precedente		Rulaj luna		Rulaj cumul		Total sume		Sold final	
		Debitoare	Creditoare	Debitoare	Creditoare	Debitoare	Creditoare	Debitoare	Creditoare	Debitoare	Creditoare	Debitoare	Creditoare
103	Fondul bunurilor care alcatuiesc domeniul public/bunurilor care alcatuiesc domeniul privat	0	15,525,374.44	0	0	0	0	0	0	0	15,525,374.44	0	15,525,374.44
104	Rezultatul patrimonial	0	1,450,863.03	0	0	0	0	0	0	0	1,450,863.03	0	1,450,863.03
117	Alte active fixe necorporale	0	10,348,735.19	1,658,066.86	1,928,215.47	0	0	1,658,066.86	1,928,215.47	1,658,066.86	12,276,950.66	0	10,618,883.80
121	TOTAL CLASA 1	0	263,542.69	3,593,349.41	4,499,479.09	111,088.08	169,169.58	3,704,437.49	4,932,191.36	3,704,437.49	4,932,191.36	0	1,227,753.87
208	Alte active fixe necorporale	2,639	0	2,156.91	0	0	0	5,362,504.35	34,185,379.49	0	4,795.91	0	28,822,875.14
211	Terenuri si amenajari la terenuri	76,413.83	0	0	0	0	0	2,156.91	0	0	4,795.91	0	4,795.91
212	Constructii	16,906,549.87	0	0	0	0	0	0	0	0	76,413.83	0	76,413.83
213	Instalatii tehnice, mijloace de transport, animale	83,687.60	0	0	0	0	0	0	0	0	16,906,549.87	0	16,906,549.87
231	Active fixe corporale in curs de executie	6,044,228.91	0	0	0	0	0	0	0	0	83,687.60	0	83,687.60
2	TOTAL CLASA 2	23,113,519.21	0	2,156.91	0	0	0	0	0	0	6,044,228.91	0	6,044,228.91
302	Materiale consumabile	5,836.94	0	152,547.49	152,547.49	12,868.86	12,868.86	165,416.35	171,253.29	165,416.35	5,836.94	0	5,836.94
303	Materiale de natura obiectelor de inventar	137,390.64	0	8,867.41	0	0	0	8,867.41	0	146,258.05	0	0	146,258.05
3	TOTAL CLASA 3	143,227.58	0	161,414.90	152,547.49	12,868.86	12,868.86	174,283.76	165,416.35	317,511.34	165,416.35	152,094.99	152,094.99
401	Furnizori	0	183,609.59	510,586.16	512,657.52	23,935.18	25,863.08	534,531.34	538,520.60	534,531.34	722,130.19	0	187,598.85
404	Furnizori de active fixe	0	3,647.74	1,195,157.61	1,229,269.69	2,500	0	1,197,657.61	1,229,269.69	1,197,657.61	1,232,917.43	0	35,259.82
421	Personal - salarii datorate	0	168,586	626,207	577,499	81,675	48,851	707,882	626,350	707,882	794,936	0	87,054
427	Retineri din salarii si din alte drepturi datorate	0	3,943	3,943	4,403	1,261	475	5,204	4,878	5,204	8,821	0	3,617
428	Alte datorii si creante in legatura cu personalul	0	1,285	1,285	1,285	0	0	1,285	1,285	1,285	0	0	0
431	Asigurari sociale	0	172,931	188,996	200,033	41,698	27,638	230,694	227,671	230,694	400,602	0	169,908
437	Asigurari pentru somaj	0	4,765	4,761	5,182	1,206	693	5,967	5,875	5,967	10,640	0	4,673
438	Alte datorii sociale	0	0	59,997	59,997	15,775	15,775	75,772	75,772	75,772	0	0	0
444	Impozit pe venitul din salarii si din alte drepturi	0	57,785	58,260	64,453	16,424	5,595	74,684	70,048	74,684	127,833	0	53,149
458	Sume de primit/de restituit Agentiilor/Autoritatii	4,913,966.13	0	0	0	0	0	0	0	4,913,966.13	0	0	4,913,966.13
464	Creante ale bugetului local	12,045.83	0	384,794	72,046.79	0	53,396	384,794	125,442.79	396,839.83	125,442.79	271,397.04	0
481	Decontari intre institutia superioara si instituti	0	0	820,220.95	820,220.95	0	0	820,220.95	820,220.95	820,220.95	820,220.95	0	0
4	TOTAL CLASA 4	4,926,011.96	595,267.33	3,854,217.72	3,547,046.95	184,474.18	178,286.08	4,038,691.90	3,725,333.03	8,964,703.86	4,320,600.36	5,185,363.17	541,259.67
521	Disponibil al bugetului local	0	0	3,343,885.97	0	222,565.58	0	3,566,451.55	0	3,566,451.55	0	3,566,451.55	0
531	Casa	0	0	780,451.15	780,451.15	154,653	154,653	935,104.15	935,104.15	935,104.15	935,104.15	0	0
561	Disponibil al institutiilor publice finantate din	1,023.93	0	5,000	4,333.20	0	0	5,000	4,333.20	6,023.93	4,333.20	1,690.73	0
581	Viramente interne	0	0	780,451.15	780,451.15	154,653	154,653	935,104.15	935,104.15	935,104.15	935,104.15	0	0
5	TOTAL CLASA 5	1,023.93	0	4,909,788.27	1,565,235.50	531,871.58	309,306	5,441,659.85	1,874,541.50	5,442,683.78	1,874,541.50	3,568,142.28	0
602	Cheltuieli cu materialele consumabile	0	0	154,907.49	154,907.49	15,172.86	15,172.86	170,080.35	170,080.35	170,080.35	170,080.35	0	0
610	Cheltuieli privind energia si apa	0	0	35,743.50	35,743.50	732	732	36,475.50	36,475.50	36,475.50	36,475.50	0	0
611	Cheltuieli cu intretinerea si reparatiile	0	0	50,000	50,000	0	0	50,000	50,000	50,000	50,000	0	0
614	Cheltuieli cu deplasari, detasari, transferari	0	0	12,435	12,435	0	0	12,435	12,435	12,435	12,435	0	0
628	Cheltuieli postale si taxe de telecomunicatii	0	0	6,614.75	6,614.75	868.22	868.22	7,482.97	7,482.97	7,482.97	7,482.97	0	0
628	Alte cheltuieli cu serviciile executate de terti	0	0	249,823.38	249,823.38	9,090	9,090	258,913.38	258,913.38	258,913.38	258,913.38	0	0
641	Cheltuieli cu salariile personalului	0	0	577,499	577,499	48,851	48,851	626,350	626,350	626,350	626,350	0	0
645	Cheltuieli privind asigurari sociale	0	0	115,671	115,671	20,599	20,599	136,270	136,270	136,270	136,270	0	0
677	Ajutoare sociale	0	0	59,997	59,997	15,775	15,775	75,772	75,772	75,772	75,772	0	0
682	Cheltuieli cu activele fixe neamortizabile	0	0	1,229,269.69	1,229,269.69	0	0	1,229,269.69	1,229,269.69	1,229,269.69	1,229,269.69	0	0
6	TOTAL CLASA 6	0	0	2,491,960.81	2,491,960.81	111,088.08	111,088.08	2,603,048.89	2,603,048.89	2,603,048.89	2,603,048.89	0	0

Simb. cont	Denumirea contului	Sold initial		Rulaie precedente		Rulaj luna		Rulaj cumulati		Total sume		Sold final	
		Debitoare	Creditare	Debitoare	Creditare	Debitoare	Creditare	Debitoare	Creditare	Debitoare	Creditare	Debitoare	Creditare
731	Impozit pe venit, profit si castiguri din capital	0	0	591,617.61	591,617.61	104,073.14	104,073.14	35,690.75	695,690.75	695,690.75	695,690.75	0	0
734	Impozite si taxe pe proprietate	0	0	184,594	184,594	0	0	184,594	184,594	184,594	184,594	0	0
735	Impozite si taxe pe bunuri si servicii	0	0	700,626.66	700,626.66	57,123.44	57,123.44	757,750.10	757,750.10	757,750.10	757,750.10	0	0
739	Alte impozite si taxe fiscale	0	0	53,094.86	53,094.86	478	478	53,572.86	53,572.86	53,572.86	53,572.86	0	0
750	Venituri din proprietate	0	0	6,726	6,726	0	0	6,726	6,726	6,726	6,726	0	0
751	Venituri din vanzari de bunuri si servicii	0	0	178,755.50	178,755.50	7,495	7,495	186,250.50	186,250.50	186,250.50	186,250.50	0	0
770	Finantarea de la buget	0	0	2,486,469.57	2,486,469.57	170,672.18	170,672.18	0	2,657,141.75	0	2,657,141.75	0	2,657,141.75
772	Venituri din subventii	0	0	2,416	2,416	0	0	2,416	2,416	2,416	2,416	0	0
791	Venituri din valorificarea unor bunuri ale statului	0	0	1,943,802.55	1,943,802.55	0	0	1,943,802.55	1,943,802.55	1,943,802.55	1,943,802.55	0	0
7	TOTAL CLASA 7	0	0	3,661,633.18	6,148,102.75	169,169.58	339,841.76	3,830,802.76	6,487,944.51	3,830,802.76	6,487,944.51	0	2,657,141.75
8	TOTAL	28,183,782.68	28,183,782.68	20,332,588.06	20,332,588.06	1,120,560.36	1,120,560.36	21,453,148.42	21,453,148.42	49,636,931.10	49,636,931.10	32,021,276.56	32,021,276.56

Ordonator principal de credite
CURUTI IONEL



Contabil
BALU CALIN

SITUAȚIA FLUXURILOR DE TREZORERIE

la data de 30/06/2016

Cod 03

-lei-

DENUMIREA INDICATORULUI	Cod rand	TOTAL	GASA ct. 5310101	Bulet de stat ct. 5200100/7700000	Bulet local ct. 5210100/7700000	Bulet asigurări pentru accidente de muncă și boli profesionale ct. 5250101/5250102/7700000	Bulet Fondul național unic de asigurări sociale de sănătate ct. 5710100/7700000	Bulet Fondul național unic de asigurări sociale de sănătate ct. 5710100/7700000	Bulet Fondul național unic de asigurări sociale de sănătate ct. 5710100/7700000	Bulet rezerva pentru activități de investiții ct. 5740100/7700000	Bulet instituții financiare integrabile ct. 5820101/7700000	Bulet instituții financiare din venituri și subvenții ct. 5610100/7700000	Bulet activități financiare din venituri și activități de investiții ct. 5620101/7700000	Bulet impozite și taxe ct. 5140101/5140102/5140103/5140104/5140105/5140106/5140107/7700000	Bulet fonduri externe nerambursabile ct. 5150103/7700000	Alte modificări la bilanț
I. NUMERAR DIN ACTIVITATEA OPERATIONALA	01	0	0	0	0	0	0	0	0	0	0	0	0	0	0	0
1. Incasari	02	2.562.753	935.104	0	1.622.649	0	0	0	0	0	0	0	0	0	0	0
2. Plati	03	2.398.921	935.104	0	1.459.484	0	0	0	0	0	0	0	0	0	0	0
3. Numerar net din activitatea operationala (rd. 02 - rd.03)	04	163.832	0	0	163.165	0	0	0	0	0	0	0	0	0	0	0
II. NUMERAR DIN ACTIVITATEA DE INVESTITII	05	0	0	0	0	0	0	0	0	0	0	0	0	0	0	0
1. Incasari	06	1.943.803	0	0	1.943.803	0	0	0	0	0	0	0	0	0	0	0
2. Plati	07	1.197.658	0	0	1.197.658	0	0	0	0	0	0	0	0	0	0	0
3. Numerar net din activitatea de investitii (rd.06-07)	08	746.145	0	0	746.145	0	0	0	0	0	0	0	0	0	0	0
III. NUMERAR DIN ACTIVITATEA DE FINANTARE	09	0	0	0	0	0	0	0	0	0	0	0	0	0	0	0
1. Incasari	10	0	0	0	0	0	0	0	0	0	0	0	0	0	0	0
2. Plati	11	0	0	0	0	0	0	0	0	0	0	0	0	0	0	0
3. Numerar net din activitatea de finantare (rd.10-rd.11)	12	0	0	0	0	0	0	0	0	0	0	0	0	0	0	0
IV. CRESTEREA (DESCRETEREA) NETA DE NUMERAR SI ECHIVALENT DE NUMERAR (rd.04+rd.08+rd.12)	13	909.977	0	0	909.310	0	0	0	0	0	0	0	0	667	0	0
V. NUMERAR SI ECHIVALENT DE NUMERAR LA INCEPUTUL ANULUI JJ	14	1.024	0	0	0	0	0	0	0	0	0	0	0	1.024	0	0
- sume recuperate din excedentul anului precedent*	14.1	0	0	0	0	0	0	0	0	0	0	0	0	0	0	0
- sume utilizate din excedentul anului precedent*	14.2	0	0	0	0	0	0	0	0	0	0	0	0	0	0	0
- sume transferate din disponibilul neutilizat la finele anului precedent**	14.3	0	0	0	0	0	0	0	0	0	0	0	0	0	0	0
VI. NUMERAR SI ECHIVALENT DE NUMERAR LA SFARSITUL PERIOADEI (rd.13+rd.14+rd.14.1-rd.14.2-rd.14.3)	15	911.001	0	0	909.310	0	0	0	0	0	0	0	0	1.691	0	0

Ordonator principal de credite,
CURUTI IONEL

VIZĂ TREZORERIE
VICE DRAS F&S
CONTROL
TREZORERIA

Conducătorul compartimentului financiar-contabil,
BALU CALIN

CONTUL DE REZULTAT PATRIMONIAL


la data de 30/06/2016

Cod 02

Nr crt.	DENUMIREA INDICATORILOR	COD RÂND	AN PRECEDENT	AN CURENT
A	B	C	1	2
I.	VENITURI OPERATIONALE	01		
1.	Venituri din impozite, taxe, contributiile de asigurari si alte venituri ale bugetelor (ct.7300100+7300200+7310100+7310200+7320100+ 7330000+ 7340000+ 7350100+7350200+7350300+7350400+ 7350500+ 7350600+7360100+7390000+7450100+7450200+ 7450300+ 7450400+ 7450500+7450900+ 7460100+ 7460200+ 7460300+ 7460900)	02	1.728.087	1.691.608
2.	Venituri din activitati economice (ct.7210000+7220000+7510100+ 7510200+/-7090000)	03	112.869	107.637
3.	Finantari, subventii, transferuri, alocatii bugetare cu destinatie speciala (ct.7510500+7710000+7720100+7720200+7730000+7740100+ 7740200+7750000+7760000+7780000+7790101+7790109)	04	103.336	2.416
4.	Alte venituri operationale (ct.7140000+7180000+7500000+7510300+7510400+7810200+7810300 +7810401+7810402+7770000)	05	2.440	85.340
	TOTAL VENITURI OPERATIONALE (rd.02+03+04+05)	06	1.946.732	1.887.001
II.	CHELTUIELI OPERATIONALE	07		
1.	Salariile si contributiile sociale aferente angajatilor (ct.6410000+6420000+6450100+6450200+6450300+ 6450400+ 6450500+6450600+ 6450800+6460000+6470000)	08	778.726	762.620
2.	Subventii si transferuri (ct.6700000+6710000+6720000+6730000+6740000+ 6750000+ 6760000+ 6770000+ 6780000+6790000)	09	52.958	75.772
3.	Stocuri, consumabile, lucrari si servicii executate de terti (ct.6010000+6020100+6020200+6020300+6020400+ 6020500+ 6020600+ 6020700+6020800+6020900+6030000+ 6060000+ 6070000+6080000+6090000+6100000+ 6110000+ 6120000+ 6130000+6140000+6220000+6230000+6240100+ 6240200+ 6260000+6270000+6280000+6290000)	10	387.325	535.388
4.	Cheltuieli de capital, amortizari si provizioane (ct.6810100+6810200+6810300+6810401+6810402+6820101+ 6820109+6820200+ 6890100+ 6890200+6290200)	11	0	1.229.270
5.	Alte cheltuieli operationale (ct.6350000+6540000+6580101+6580109)	12	0	0
	TOTAL CHELTUIELI OPERATIONALE (rd.08+09+10+11+12)	13	1.219.009	2.603.050
III.	REZULTATUL DIN ACTIVITATEA OPERATIONALA	14		
	- EXCEDENT (rd.06- rd.13)	15	727.723	0
	- DEFICIT (rd.13- rd.06)	16	0	716.049
IV.	VENITURI FINANCIARE (ct.7630000+7640000+7650000+7660000+7670000+ 7680000+ 7690000+ 7860300+7860400)	17	0	0
V.	CHELTUIELI FINANCIARE (ct.6630000+6640000+6650000+6660000+6670000+ 6680000+ 6690000+ 6860300+6860400+6860800)	18	5.200	0
VI.	REZULTATUL DIN ACTIVITATEA FINANCIARA	19		

Nr. crt.	DENUMIREA INDICATORILOR	COD RAND	AN	
			PRECEDENT	CURENT
A	B	C	1	2
	- EXCEDENT (rd.17- rd.18)	20	0	0
	- DEFICIT (rd.18- rd.17)	21	5.200	0
VII.	REZULTATUL DIN ACTIVITATEA CURENTA	22		
	- EXCEDENT (rd.15+20-16-21)	23	722.523	0
	- DEFICIT (rd.16+21-15-20)	24	0	716.049
VIII.	VENITURI EXTRAORDINARE			
	(ct.7910000)	25	0	1.943.803
IX.	CHELTUIELI EXTRAORDINARE			
	(ct.6900000+6910000)	26	0	0
X.	REZULTATUL DIN ACTIVITATEA EXTRAORDINARA	27		
	- EXCEDENT (rd.25-rd.26)	28	0	1.943.803
	- DEFICIT (rd.26-rd.25)	29	0	0
XI.	REZULTATUL PATRIMONIAL AL EXERCITIULUI	30		
	- EXCEDENT (rd. 23+28-24-29)	31	722.523	1.227.754
	- DEFICIT (rd. 24+29-23-28)	32	0	0

Ordonator principal de credite,
CURUTI IONEL



Conducătorul compartimentului financiar-
contabil,
BALU CALIN

SITUAȚIA ACTIVELOR ȘI DATORIILOR FINANCIARE ALE INSTITUȚIILOR PUBLICE DIN ADMINISTRAȚIA LOCALĂ

la data de 30/06/2016

Cod 18

Nr ord.	DENUMIREA INDICATORILOR B	COD RÂND C	SOLD LA ÎNCEPUTUL ANULUI 1	SOLD LA SFÂRȘITUL PERIOADEI 2
	ACTIVE FINANCIARE	01	X	X
A	NUMERAR SI DEPOZITE, din care:	02	X	X
A1	Numerar	03	X	X
	Numerar în lei în casieria institutiilor publice locale si ale institutiilor publice de subordonare locala, (ct.5310101)	04	0	0
	Disponibilitati în lei ale institutiilor publice locale si ale institutiilor publice de subordonare locala, la trezorerii (ct.5100000+5120101+5120501+5150101+5160101+5170101+5210100+5210300+5280000+5290201+5290301+5290400+5290901+5500101+5510000+5520000+5550101+5570101+ 5580101+5580201+5600101+5600300+5610100+5610300+5620101+5620300 -7700000) din care	05	1.024	911.001
	Disponibilitati în lei din împrumuturi interne si externe contractate de autoritatile administratiei publice locale (ct.5160101)	05.1	0	0
	Fonduri externe nerambursabile preaderare	06		
	Fonduri externe nerambursabile postaderare	07		
	Total (în baze cash) (rd.04+05)	08	1.024	911.001
	Dobânzi de încasat aferente disponibilitatilor institutiilor publice locale si ale institutiilor publice de subordonare locala la trezorerii/disponibilitatilor din excedentele cumulate ale bugetelor locale si ale institutiilor de subordonare locala (ct.5180701)	09	0	0
	Total (în baze accrual) (rd.08+09)	10	1.024	911.001
	Excedentele cumulate ale bugetelor locale (ct.521.03.00)	11	X	X
	Disponibil din fondul de rulment	12	X	X
	Total (în baze cash) (rd.11+12)	13	X	0
	Dobânzi de încasat aferente disponibilitatilor din excedentele cumulate ale bugetelor locale si disponibilului din fondul de rulment al institutiilor publice locale si ale institutiilor de subordonare locala (ct.5180701)	14	X	X
	Total (în baze accrual) (rd.13+14)	15	X	0
	Depozite constituite din fondul de rulment	16	X	X
	Dobânzi de încasat aferente depozitelor din fondul de rulment al institutiilor publice locale	17	X	X
	Total (în baze accrual)(16+17)	18	X	X
	Depozite ale institutiilor publice (ct. 5150301+ct.5600401)	19	0	0
	Dobânzi de încasat aferente depozitelor institutiilor publice locale si ale institutiilor de subordonare locala la trezorerie (ct.5180701)	20	0	0
	Total (în baze accrual)(rd.19+20)	21	0	0
	Avansuri de trezorerie, acordate în lei (ct. 5420100)	22	0	0
	Alte valori (ct.5320100+5320200+5320300+5320400+5320500+5320600+5320800)	23	0	0
	Depozite transferabile (Disponibilitati în conturi curente si de depozit), din care:	30	X	X
	-Disponibilitati la institutii de credit rezidente	31	X	X
	Disponibilitati ale institutiilor publice locale si ale institutiilor de subordonare locala la institutiile de credit rezidente (ct.5110101+ 5110102+5120102+5120402+5120502+5150102+5150202+5160102+5160202+5170102+5170202+5290202+5290302+5290902+5500102+5550102+5550202+5570202+5580102+5580302+ 5600102+5620102+5620103) din care:	32	0	0
	Fonduri externe nerambursabile preaderare (ct.xx)	33	0	0

Nr. crt. A	DENUMIREA INDICATORILOR B	COD RAND C	SOLD LA ÎNCEPUTUL ANULUI 1	SOLD LA SFÂRSITUL PERIOADEI 2
	Fonduri externe nerambursabile postaderare (ct.xx)	34	0	0
	Numerar în valuta în casieria institutiilor publice, (ct.5310402)	35	0	0
	Total (în baze cash) (rd.32+35)	36	0	0
	Dobânzi de încasat aferente disponibilitatilor institutiilor publice locale si ale institutiilor de subordonare locala la institutiile de credit rezidente (ct.5180702)	37	0	0
	Total (în baze accrual)(rd.36+37)	38	0	0
	Depozite ale institutiilor publice la institutiile de credit rezidente (ct. 5150302 + ct.5600402)	39	0	0
	Dobânzi de încasat aferente depozitelor institutiilor publice locale si ale institutiilor de subordonare locala la institutiile de credit rezidente (ct.5180702)	40	0	0
	Total (în baze accrual)(rd.39+40)	41	0	0
	Acreditive în lei ale institutiilor locale si ale ale institutiilor de subordonare locala la institutiile de credit rezidente (ct.5410102)	42	0	0
	Acreditive în valuta ale institutiilor locale si ale institutiilor de subordonare locala la institutiile de credit rezidente (ct.5410202)	43	0	0
	-disponibilitati la alti rezidenti	50	X	X
	Disponibilitati ale institutiilor publice aflate la alti rezidenti (terti) (ct.4610109+4610209+2670108+2670208)	51	0	0
	Total (în baze cash)(rd.51)	52	0	0
A.3	Alte disponibilitati	60	X	X
	-disponibilitati la institutii de credit din strainatate	61	X	X
	Disponibilitati ale reprezentantelor din strainatate (ct.5120402)	62	0	0
	Dobânzi de încasat aferente disponibilitatilor, reprezentantelor din strainatate (ct.5180702)	63	0	0
	Total (în baze accrual)(rd.62+63)	64	0	0
	Avansuri de trezorerie, acordate (ct. 542)	65	0	0
	Acreditive la institutii de credit în strainatate (ct.5410202)	66	0	0
B	TITLURI, ALTELE DECAT ACTIUNI, din care:	70	X	X
	Titluri, altele decât actiuni, exclusiv produsele financiare derivate	71	X	X
	Titluri pe termen scurt, altele decât actiuni si produse financiare derivate (detinute de catre administratia locala si de institutiile de subordonare locala)	72	X	X
	Titluri pe termen scurt, altele decât actiuni si produse financiare derivate detinute de catre administratia locala si de institutiile de subordonare locala.Total (rd.74+75+76+77), din care emise de:	73	0	0
	-B.N.R. (S121)	74		
	-Institutii de credit rezidente (S122)	75		
	-Alti rezidenti (S123,124,125)	76		
	-Nerezidenti (S21,S22)	77		
I	Total (la valoare nominala) (rd. 73)	78	0	0
	Titluri pe termen lung, altele decât actiuni si produse financiare derivate	85	X	X
	Titluri pe termen lung, altele decât actiuni si produse financiare derivate detinute de catre administratia locala (institutii locale) si institutiile de subordonare locala. Total (rd.87+88+89+90), din care emise de:	86	0	0
	-B.N.R. (S121)	87		
	-Institutii de credit rezidente (S122)	88		
	-Alti rezidenti (S123,124,125)	89		
	-Nerezidenti (S21,S22)	90		
	Obligatiuni si alte titluri detinute în contul creantelor bugetare (ct.2650000 - 2960200). Total (rd.92+93+94+95+96), din care emise de:	91	0	0
	-B.N.R. (S121)	92		
	-Institutii de credit rezidente (S122)	93		

Nr. crt. A	DENUMIREA INDICATORILOR B	COD RÂND C	SOLD LA ÎNCEPUTUL ANULUI 1	SOLD LA SFÂRSITUL PERIOADEI 2
	-Alti rezidenti (S123,124,125)	94		
	-Nerezidenti (S21,S22)	95		
	-Operatori economici (S11)	96		
I	Total (rd.86+91)	97	0	0
C	CREDITE ACORDATE, din care:	110	X	X
C1	Credite pe termen scurt - acordate	111	X	X
	Credite pe termen scurt acordate din bugetul local institutiilor de subordonare locala, (ct.4680102)	112	0	0
D	ACTIUNI SI ALTE PARTICIPATII	120	X	X
	Actiuni si alte titluri, exclusiv actiuni ale fondurilor mutuale	121	X	X
	Actiuni cotate (se includ si actiunile detinute de institutiile publice locale provenite din conversia creantelor bugetare în actiuni)	122	X	X
	Actiuni cotate detinute de autoritatile locale la operatorii economici (ct.2600100 - 2960101) (S11)	123	0	0
	Actiuni cotate detinute de autoritatile locale la institutii financiare si de credit rezidente (ct.2600100 - 2960101) (S122)	124	0	0
	Actiuni cotate detinute de autoritatile locale la societati de asigurari rezidente (ct.2600100-2960101)(S125)	125	0	0
	Total (la val. ctb. neta = la valoarea de intrare mai putin ajustarile cumulate pentru pierderea de valoare) (rd.123+124+125)	126	0	0
	Actiuni necotate (se includ si actiunile detinute de institutiile publice locale provenite din conversia creantelor bugetare în actiuni)	130	X	X
	Actiuni necotate detinute de autoritatile locale la operatorii economici (ct.2600200 - 2960102)(S11)	131	0	0
	Actiuni necotate detinute de autoritatile locale la institutii financiare si de credit rezidente (ct.2600200 - 2960102) (S122)	132	0	0
	Actiuni necotate detinute de autoritatile locale la societati de asigurari rezidente (ct.2600200 - 2960102)(S125)	133	0	0
	Total (la valoarea contabila neta (la valoarea de intrare mai putin ajustarile cumulate pentru pierderea de valoare)(rd.131+132+133)	134	0	0
D.3	Alte participatii	140	X	X
	Participatiile autoritatilor locale la alte societati care nu sunt organizate pe actiuni (regii autonome, srl, comandita, etc.) (ct.2600300 - ct. 2960103)	141	0	0
	Total (la valoarea de intrare mai putin ajustarile cumulate pentru pierderea de valoare) (rd.141)	142	0	0
E	ALTE CONTURI DE PRIMIT	155	X	X
E.1	Credite comerciale si avansuri acordate	156	X	X
1	Creante comerciale necurente legate de livrari de bunuri si servicii de catre autoritatile locale sau de institutii subordonate acestora (ct.4110201+ct.4110208+ct.4130200+ct.4610201 - 4910200 - 4960200).Total (rd.158+159+160+164) din care:	157	0	0
	-de la populatie	158		
	-de la operatori economici (S11).	159		
	-de la institutiile publice, din care: (rd.161+162+163)	160	0	0
	- Administratia centrala (S1311)	161		
	- Administratia locala (S1313)	162		
	- Asigurari sociale (S1314)	163		
	-de la nerezidenti (S21,S22)	164		
	Creante comerciale curente legate de livrari de bunuri si servicii de catre autoritatile locale sau de institutii subordonate acestora (ct.2320000+2340000+4090101+4090102+4110101+4110108+4130100+4180000+4610101-4910100-4960100).Total (rd.166+167+168+172) din care de la :	165	0	0

Nr. crt.	DENUMIREA INDICATORILOR	COD RAND	SOLD LA INCEPUTUL ANULUI	SOLD LA SFARSITUL PERIOADEI
A	B	C	1	2
	-de la populatie (ct.2320000+2340000+4090101+4090102+4110101+4110108+4130100+4180000+4610101-4910100-4960100)(S14)	166	0	0
	-de la operatori economici (S11),	167		
	-de la institutiile publice, din care: (rd.169+170+171)	168	0	0
	- Administratia centrala (S1311)	169		
	- Administratia locala (S1313)	170		
	- Asigurari sociale (S1314)	171		
	-de la nerezidenti (S21,S22)	172		
E.2	Alte conturi de primit, exclusiv creditele comerciale si avansurile	175	X	X
1	Creante ale bugetului local (ct.4640000 - 4970000). Total (r177+178+179+183), din care:	176	12.045	271.397
	-de la populatie (ct.4640000 - 4970000)(S14)	177	12.045	271.397
	-de la operatori economici (S11),	178		
	-de la institutiile publice, din care: (rd.180+181+182)	179	0	0
	- Administratia centrala (S1311)	180		
	- Administratia locala (S1313)	181		
	- Asigurari sociale (S1314)	182		
	-de la nerezidenti (S21,S22)	183		
	Creante ale fondului de risc (ct.4610109+4610209)	184	0	0
	Total creante (rd.176+184)	185	12.045	271.397
	Creante din operatiuni cu fonduri externe nerambursabile de la Comisia Europeana	190		
	Sume de primit de la Autoritatea de Certificare si Plata, Autoritatilor de Management si Agentiile de Plati reprezentând fonduri externe nerambursabile postaderare (ct.4580301)	191	4.913.966	4.913.966
	Sume de primit de la Autoritatea de Certificare si Plata, Autoritatilor de Management si Agentiile de Plati reprezentând fonduri de la bugetul de stat (ct.4580302)	192	0	0
	Sume solicitate la rambursare aferente fondurilor externe nerambursabile postaderare în curs de virare la buget (ct.8077000)	193	0	0
	DATORII FINANCIARE	200		
A	NUMERAR SI DEPOZITE, din care:	201	X	X
A.2	Alte depozite	202	X	X
	Sume datorate tertilor reprezentând garantii si cautiuni aflate în conturile institutiilor publice (ct.4280101+4280201+4620109+4620209). Total (rd.204+205+206) din care :	203	0	0
	- salariatilor (S143)	204		
	- operatorilor economici (S11)	205		
	- institutiilor publice, din care: (rd.207+208+209)	206	0	0
	- Administratia centrala (S1311)	207		
	- Administratia locala (S1313)	208		
	- Asigurari sociale (S1314)	209		
B.	ÎMPRUMUTURI PE BAZA DE TITLURI, ALTELE DECÂT ACTIUNI	220	X	X
B.1	ÎMPRUMUTURI PE BAZA DE TITLURI pe termen scurt altele decât actiuni si produse financiare derivate)	221	X	X
	Împrumuturi pe baza de titluri pe termen scurt altele decât actiuni si produse financiare derivate emise de catre de catre administratia locala si de institutiile de subordonare locala,(ct.5190109+ 1610100 - 1690100). Total (rd.223+224+225+226) din care achizitionate de:	222	0	0
	-B.N.R. (S121)	223		
	-Instituti de credit rezidente (S122)	224		
	-Alti rezidenti (S123,S124,S125)	225		
	-Nerezidenti (S21,S22)	226		


Nr. crt. A	DENUMIREA INDICATORILOR B	COD RÂND C	SOLB LA ÎNCEPUTUL ANULUI 1	SOLB LA SFÂRSITUL PERIOADEI 2
I	Total (la valoare nominala) rd.222	227	0	0
	Dobânzi de platit pentru împrumuturi pe baza de titluri pe termen scurt, altele decât actiuni si produse financiare derivate (ct.1680100+5180604)	228	0	0
	Total (în baze accrual)(rd.227+228)	229	0	0
B.2	ÎMPRUMUTURI PE BAZA DE TITLURI pe termen lung, altele decât actiuni si produse financiare derivate)	240		X
	Împrumuturi pe baza de titluri pe termen lung altele decât actiuni si produse financiare derivate emise de catre administratia locala si de institutiile de subordonare locala (ct.1610200 - 1690200). Total (rd.242+243+244+245), din care achizitionate de:	241	0	0
	-B.N.R. (S121)	242		
	-Instituti de credit rezidente (S122)	243		
	-Alti rezidenti (S123,S124,S125)	244		
	-Nerezidenti (S21,S22)	245		
I	Total (la valoare nominala) (rd.241)	246	0	0
	Dobânzi de platit pentru împrumuturi pe baza de titluri pe termen lung, altele decât actiuni si produse financiare derivate (ct.1680100)	247	X	X
	Total (în baze accrual)(rd.246+247)	248	X	0
C.	CREDITE PRIMITE, din care:	260	X	X
C.1	Credite pe termen scurt primite	261	X	X
	Credite pe termen scurt contractate de autoritatile locale si institutii din subordinea acestora (ct.1620100+1630100+1670101+1670103+ 1670109+ 5190101+ 5190102+ 5190106+ 5190180+ 5190190). Total (rd.263+264+265+265.1), din care acordate de:	262	0	0
	-Instituti de credit rezidente (S122)	263		
	-Alti rezidenti (S123,S124,S125)	264		
	-Nerezidenti (S21,S22)	265		
	Credite pe termen scurt primite din venituri din privatizare, de catre institutiile publice din administratia locala (ct.1620100+1670103+ 5190102+ 5190180)(S1311)	265.1	0	0
	Credite pe termen scurt primite din contul curent general al trezoreriei statului de catre institutiile publice din administratia locala (ct.5190108+1670102)	266	0	0
	Credite pe termen scurt primite din bugetul local, de catre institutiile publice de subordonare locala, (ct.5190105)	267	0	0
	Sume primite din fondul de rulment conform legii (ct.5190107)	267.1	0	0
	Total (în baze cash)(rd.262+266+267+267.1)	268	0	0
	Dobânzi de platit aferente creditelor pe termen scurt contractate de institutiile publice din administratia locala (ct.1680200+1680300+1680701 +1680703+1680709+5180606+5180608+5180609). Total (rd.270+271+272+272.1),din care acordate de:	269	0	0
	-Instituti de credit rezidente (S122)	270		
	-Alti rezidenti (S123,S124,S125)	271		
	-Nerezidenti (S21,S22)	272		
	-Administratia centrala (S1311) Dobânzi de platit aferente creditelor pe termen scurt primite din venituri din privatizare (ct.168070301 + 5180606)	272.1	0	0
	Dobânzi de platit aferente creditelor pe termen scurt primite din contul curent general al trezoreriei statului (ct.1680702+5180605)	273	0	0
	Total (dobânzi de platit)(rd.269+273)	274	0	0
	Total (în baze accrual) (cash+dobânzi)(rd.268+274)	275	0	0
	Credite pe termen scurt primite rezultate din reclassificarea creditelor comerciale în împrumuturi (Maastricht debt) conform deciziei Eurostat	276	X	X
	Credite pe termen scurt provenind din reclassificarea creditelor comerciale în împrumuturi (Maastricht debt), conform deciziei Eurostat, (ct.1670108+5190110). Total (rd.278+279+280+281) din care acordate de:	277	0	0
	-Instituti de credit rezidente (S122) (În cazul refinantarii fara regres a unei creante asupra guvernului)	278		

Nr. crt. A	DENUMIREA INDICATORILOR B	COD RÂND C	SOLD LA INCEPUTUL ANULUI 1	SOLD LA SFÂRȘITUL PERIOADEI 2
	-Alți rezidenți (S123) (În cazul refinanțării fără regres a unei creanțe asupra guvernului)	279		
	-Nerezidenți (S21,S22)	280		
	-Operatori economici (S11) (În cazul restructurării creditelor comerciale)	281		
	Dobânzi de platit aferente creditelor pe termen scurt provenind din reclassificarea creditelor comerciale în împrumuturi (Maastricht debt), conform deciziei Eurostat, (ct.1680708+ 5180609+5180800). Total (rd.283+284+284.1+284.2) din care acordate/achiziționate de:	282	0	0
	-Instituii de credit rezidente (S122) (În cazul refinanțării fără regres a unei creanțe asupra guvernului)	283		
	-Alți rezidenți (S123) (În cazul refinanțării fără regres a unei creanțe asupra guvernului)	284		
	-Nerezidenți (S21,S22)	284.1		
	-Operatori economici (S11) (În cazul restructurării creditelor comerciale)	284.2		
	Credite pe termen lung primite	285	X	X
	Credite pe termen lung primite (contractate, garantate, asimilate, etc.) de institutiile publice locale (ct.1620200+1630200+1670201+1670202+1670203+1670209). Total (rd.287+288+289+289.1) din care acordate de :	286	0	0
	-Instituii de credit rezidente (S122)	287		
	-Alți rezidenți (S123,S124,S125)	288		
	-Nerezidenți (S21,S22)	289		
	-Administratia centrala (S1311) Credite pe termen lung primite din venituri din privatizare de catre institutiile publice din administratia locala (ct.1620200+1670203)	289.1	0	0
	Total (în baze cash)(rd.286)	290	0	0
	Dobânzi de platit aferente creditelor pe termen lung primite (contractate garantate, asimilate, etc.) de institutiile publice din administratia locala (ct.1680200+1680300+1680701+1680702+168070302+1680709) Total (rd.292+293+294+294.1) din care acordate de :	291	X	0
	-Instituii de credit rezidente (S122)	292	X	X
	-Alți rezidenți (S123, S124, S125)	293	X	X
	-Nerezidenți (S21,S22)	294	X	X
	-Administratia centrala (S1311) Dobânzi de platit aferente creditelor pe termen lung primite din venituri din privatizare (ct.168070302)	294.1	X	X
	Total dobânzi de platit (rd.291)	295	X	0
	Total (în baze accrual)(cash+dobânzi) (rd.290+295)	296	X	0
	Credite pe termen lung primite rezultate din reclassificarea creditelor comerciale în împrumuturi (Maastricht debt) conform deciziei Eurostat	297	X	X
	Credite pe termen lung provenind din reclassificarea creditelor comerciale în împrumuturi (Maastricht debt), conform deciziei Eurostat, (ct.1670208).Total (rd.299+300+301+302) din care acordate de:	298	0	0
	-Instituii de credit rezidente (S122) (În cazul refinanțării fără regres a unei creanțe asupra guvernului)	299		
	-Alți rezidenți (S123) (În cazul refinanțării fără regres a unei creanțe asupra guvernului)	300		
	-Nerezidenți (S21,S22)	301		
	-Operatori economici (S11) (În cazul restructurării creditelor comerciale)	302		
	Dobânzi de platit aferente creditelor pe termen lung provenind din reclassificarea creditelor comerciale în împrumuturi (Maastricht debt), conform deciziei Eurostat, (ct.1680708). Total (rd.304+305+306+307) din care acordate de:	303	X	0
	-Instituii de credit rezidente (S122) (În cazul refinanțării fără regres a unei creanțe asupra guvernului)	304	X	X

Nr. crt. A	DENUMIREA INDICATORILOR B	COD RÂND C	SOLD LA ÎNCEPUTUL ANULUI 1	SOLD LA SFÂRSITUL PERIOADEI 2
	-Alti rezidenti (S123) (În cazul refinantării fara regres a unei creante asupra guvernului)	305	X	X
	-Nerezidenti (S21,S22)	306	X	X
	-Operatori economici (S11) (În cazul restructurării creditelor comerciale)	307	X	X
E	ALTE CONTURI DE PLATIT	310	X	X
E.1	Credite comerciale si avansuri primite	311	X	X
	Datorii comerciale necurente legate de livrari de bunuri si servicii (ct.4010200+4030200+4040200+4050200+4620201). Total (rd.313+314+318+319+) din care catre :	312	0	0
	-Operatori economici (S11)	313		
	-Instituti publice, din care (rd.315+316+317):	314	0	0
	- Administratia centrala (S1311)	315		
	- Administratia locala (S1313)	316		
	- Asigurari sociale (S1314)	317		
	-Alti rezidenti (S123,S124,S125)	318		
	-Nerezidenti (S21,S22)	319		
	Datorii comerciale curente legate de livrari de bunuri si servicii (ct.4010100+4030100+4040100 +4050100+4080000 + 4190000+ 4620101) din care catre :	320	187.258	222.860
	-Operatori economici (ct.4010100+4030100+4040100 +4050100+4080000 + 4190000+ 4620101)(S11)	321	187.258	222.860
	-Instituti publice, din care (rd.323+324+325):	322	0	0
	-Administratia centrala (S1311)	323		
	-Administratia locala (S1313)	324		
	-Asigurari sociale (S1314)	325		
	-Alti rezidenti (S123,S124,S125)	326		
	Nerezidenti (S21,S22)	327		
E.2	Alte datorii de platit exclusiv creditele comerciale si avansuri	330		X
	Datoriile institutiilor publice din administratia locala catre bugete (ct.4420300+4310100+4310200+4310300+4310400+4310500+4310700+4370100+4370200+4370300+4420800+4440000+4460000+4480100)	331	236.464	228.018
	Salariile angajatilor (ct. 4210000+4230000+4260000 +4270100+4270300+4280101)	332	172.529	90.671
	Alte drepturi convenite altor categorii de persoane (ct.4260000+4270200 +4270300+4290000+4380000)	333	0	0
	Datorii catre fondul de risc (ct.4620109+4620209)	334	0	0
	Total (rd.331+332+333+334)	335	408.993	318.689
	Datorii din operatiuni cu fonduri externe nerambursabile de la Comisia Europeana	340		
	Avansuri primite de instituti publice -beneficiari finali- reprezentând prefinantare pentru proiecte finantate din fonduri externe nerambursabile postaderare (ct.4580501+4580502)	341	0	0
	Alte datorii	342	X	X
	Provizioane necurente (ct.1510201+1510202+1510203 +1510204 +1510208) , din care:	342.1	0	0
	Provizioane necurente, constituite conform O.M.F.P. 416/2013 reprezentând arierate în litigiu (din soldul ct. 1510201).	342.2	0	0
	Provizioane necurente, constituite conform OUG 71/2009 si OG 17/2012 reprezentând drepturi salariale câştigate în instanta(ct.1510203).	342.3	0	0
	Provizioane curente, din care:	343		
	Provizioane curente, constituite conform O.M.F.P. 416/2013 reprezentând arierate în litigiu (din soldul ct.1510101).	343.1	0	0

Nr crt. A	DENUMIREA INDICATORILOR B	COD RAND C	SOLD LA INCEPUTUL ANULUI 1	SOLD LA SFARSITUL PERIOADEI 2
	Provizioane curente, constituite conform OUG 71/2009 si OG 17/2012 reprezentând drepturi salariale câștigate în instanța (ct.1510103).	343.2	0	0
E.3	Plati restante	345	X	X
	Plati restante ale institutiilor publice din administratia locala (reprezentând datoriile neachitate la termen) din operatiuni comerciale.Total (rd.346,1+347+351+352), din care catre:	346	X	0
	Operatori economici (S11)	346,1	X	X
	-Instituti publice, din care (rd.348+349+350):	347	X	0
	- Administratia centrala (S1311)	348	X	X
	- Administratia locala (S1313)	349	X	X
	- Asigurari sociale (S1314)	350	X	X
	-Alti rezidenti (S123,S124,S125)	351	X	X
	-Nerezidenti (S21,S22)	352	X	X
	Plati restante ale institutiilor publice din administratia locala- (reprezentând datoriile neachitate la termen) catre bugetul general consolidat	353	X	X
	Plati restante ale institutiilor publice din administratia locala (reprezentând datoriile neachitate la termen) din drepturi salariale, neachitate	354	X	X
	Plati restante ale institutiilor publice din administratia locala catre alte categorii de persoane (reprezentând datoriile neachitate la termen) din burse, ajutoare si alte drepturi neachitate	355	X	X
	Plati restante ale institutiilor publice din administratia locala (reprezentând datoriile neachitate la termen) din împrumuturi nerambursate la scadenta. Total (rd.357+358+359) din care, catre:	356	X	0
	Instituti de credit rezidente (S122)	357	X	X
	Alti rezidenti (S123,S124,S125)	358	X	X
	Nerezidenti (S21,S22)	359	X	X
	Plati restante ale institutiilor publice din administratia locala (reprezentând datoriile neachitate la termen) din dobânzi restante, (1681+1682+1683+1684+1685+1687+5186). Total (rd.361+362+363) din care, catre:	360	X	0
	Instituti de credit rezidente (S122)	361	X	X
	Alti rezidenti (S123,S124,S125)	362	X	X
	Nerezidenti (S21,S22)	363	X	X
	Creditori bugetari (467)	364	X	X
	Total(rd.346+353+354+355+356+360+364)	375	X	0

Ordonator principal de credite,
CURUT IONEL



Conducătorul compartimentului financiar-contabil,
BALU CALIN

PLĂȚI RESTANTE

la data de 30/06/2016

Cod 40

DENUMIREA INDICATORILOR A	COD RÂND B	SOLD LA INCEPUTUL ANULUI 01	Sold la finele perioadei	
			TOTAL 02	din care afaceri sumelor angajate din prevederi bugetare 03
Plati RESTANTE-TOTAL (rd. 150+300), din care:	01	0	0	0
-sub30dezile(rd.151+301)	02	0	0	0
-peste 30 dezile (rd.152+302)	03	0	0	0
-peste 90 de zile (rd. 153+303)	04	0	0	0
-peste 120 zile (rd. 154+304)	05	0	0	0
-peste 1 an (rd. 155+305)	06	0	0	0
Plati RESTANTE-TOTAL SECTIUNEA DE CONJUNCTIONARE (rd.160+170+240+250+270+280+290), din care:	150	0	0	0
-sub30dezile (rd.161+171+241+251+271+281+291)	151	0	0	0
-peste 30 dezile (rd. 162+172+242+252+272+282+292)	152	0	0	0
-peste 90 dezile (rd. 163+173+243+253+273+283+293)	153	0	0	0
-peste 120zile(rd. 165+174+245+257+274+284+294)	154	0	0	0
-peste 1 an(rd. 166+175+246+258+275+285+295)	155	0	0	0
Plati restante catre furnizori, creditorii din operatiile comerciale (ct.401, ct.403, 462) (rd.161+162+163+165+166) din care:	160	0	0	0
-sub 30 de zile	161	0	0	0
-peste 30 de zile	162	0	0	0
-peste 90 de zile din care:	163	0	0	0
-(ct.462)	164	0	0	0
-peste 120zile	165	0	0	0
-peste 1 an	166	0	0	0
Plati restante fata de bugetul general consolidat (rd.171+172+173+174+175) din care:	170	0	0	0
-sub 30 de zile	171	0	0	0
-peste 30 de zile	172	0	0	0
-peste 90 de zile	173	0	0	0
-peste 120zile	174	0	0	0
-peste 1 an	175	0	0	0
Plati restante fata de salariati (drepturi salariale), (ct.421, ct.423, d.425, ct.4271, ct. 4273, ct.4281) (rd.241+242+243+245+246) din care:	240	0	0	0
-sub 30 de zile	241	0	0	0
-peste 30 de zile	242	0	0	0
-peste 90 de zile	243	0	0	0
-din care(ct.4271+4273)	244	0	0	0
-peste 120zile	245	0	0	0
-peste 1 an	246	0	0	0


DENUMIREA INDICATORILOR A	COD RÂND B	SOLD LA INCEPUTUL ANULUI 01	Sold la finele perioadei	
			TOTAL 02	din care afereți sumelor angajate din prevederi bugetare 03
Plati restante faTA de alte categorii de persoane, (ct.4273, ct.429, ct.438) (rd.251 +252+253+257+258) din care:	250	0	0	0
-sub 30 de zile :	251	0	0	0
-peste 30 de zile :	252	0	0	0
-peste 90 de zile din care:(rd.254+255+256)	253	0	0	0
-(ct.4273)	254	0	0	0
-(ct.429)	255	0	0	0
-(ct.438)	256	0	0	0
-peste 120 zile	257	0	0	0
-peste 1 an	258	0	0	0
Imprumuturi nerambursate la scadenTA, (ct.1611, ct.1621, ct.1631, ct. 1651, ct. 1671,ct. 169, ct.5192, ct.5195, ct.5196, ct.5197,ct.5198) .1271+272+273+274+275) din care:	270	0	0	0
-sub 30 de zile	271	0	0	0
-peste 30 de zile	272	0	0	0
-peste 90 de zile	273	0	0	0
-peste 120 zile	274	0	0	0
-peste 1 an	275	0	0	0
Dobanzi restante, din care: (aferețe celor de ia rand 270), (ct.1681, ct.1682, ct. 1683, ct.1685, ct.1687, ct.5186) (rd.281+282+283+284+285) din care:	280	0	0	0
-sub 30 de zile	281	0	0	0
-peste 30 de zile	282	0	0	0
-peste 90 de zile	283	0	0	0
-peste 120 zile	284	0	0	0
-peste 1 an	285	0	0	0
Creditori bugetari (ct.467) (rd.291+292+293+294+295)din care:	290	0	0	0
-sub 30 de zile	291	0	0	0
-peste 30 de zile	292	0	0	0
-peste 90 de zile	293	0	0	0
-peste 120 zile	294	0	0	0
-peste 1 an	295	0	0	0
Plati RESTANTE-TOTAL SECTIUNEA DEZVOLTARE (rd.310+320+330) din care:	300	0	0	0
-sub30dezile (rd. 311+321+331)	301	0	0	0
-peste 30 de zile (rd.312+322+332)	302	0	0	0
-peste 90 de zile (rd.313+323+333)	303	0	0	0
-peste 120 zile (rd. 315+324+334)	304	0	0	0
-peste 1 an (rd. 316+325+335)	305	0	0	0
Plati restante cAtre furnizori, creditori din operaTii comerciale (ct.404, ct.405+462) (rd.311+312+313+315+316)dincare:	310	0	0	0
-sub 30 de zile	311	0	0	0
-peste 30 de zile	312	0	0	0
-peste 90 de zile din care.	313	0	0	0
-(ct.462)	314	0	0	0
-peste 120 zile	315	0	0	0
-peste 1 an	316	0	0	0

DENUMIREA INDICATORILOR A	COD RÂND B	SOLD LA INCEPUTUL ANULUI 01	Sold la finele perioadei	
			TOTAL 02	din care aferec sumelor angajate din prevederi bugetare 03
Imprumuturi nerambursate la scadenTA, (ct.1611, ct.1621, ct.1631, ct.1651, ct.1671, ct.169, ct.5192, ct.5195, ct.5196, ct.5197, ct.5198) (rd.321+322+323+324+325) din care:	320	0	0	0
-sub 30 de zile	321	0	0	0
-peste 30 de zile	322	0	0	0
-peste 90 de zile	323	0	0	0
-peste 120 zile	324	0	0	0
-peste 1 an	325	0	0	0
Dobanzi restante, din care: (aferec celor de la rand 320) (ct.1681, ct.1682, ct.1683, ct.1685, ct.1687, ct.5186) (rd.331+332+333+334+335) din care:	330	0	0	0
-sub 30 de zile	331	0	0	0
-peste 30 de zile	332	0	0	0
-peste 90 de zile	333	0	0	0
-peste 120 zile	334	0	0	0
-peste 1 an	335	0	0	0

Ordonator principal de credite,
CURUTI IONEL




Conducătorul compartimentului
financiar-contabil,
BALU CALIN




Situația plăților restante și arieratelor
la data de 30/06/2016

Cod 73

-lei-

Nr. rând	Explicație	Plăți restante		Plăți restante aferente programelor naționale		Plăți restante aferente fondurilor externe nerambursabile postaderare		Plăți restante aferente fondurilor externe nerambursabile postaderare (sursa 08)	
		total	din care arierate	total	din care arierate	total	din care arierate	total	din care arierate
		1	1.1	2	2.1	3	3.1	4	4.1
1	sold la finele lunii precedente	0	0	0	0	0	0	0	0
2	sold la finele perioadei	0	0	0	0	0	0	0	0
3	% diminuare arierate luna raportare****(rd3=1- rd2/rd1)	X	X	X	X	X	X	X	X

Ordonator principal de credite,
CURUTI IONEL



Conducătorul compartimentului financiar-contabil,
BALU CALIN



SITUAȚIA CENTRALIZATĂ
Situația centralizată a arieratelor bugetului general al unității administrativ teritoriale
la data de 30/06/2016

Cod 99

-lei-

Nr. rând	Explicație	Total arierate	FONDURI EXTERNE NERAMBURSABILE (FEN)				Total arierate ale instituțiilor publice finanțate integral din venituri proprii	Suma care face obiectul art. 49 alin.(13-2) din legea nr. 273/2006
			Arierate aferente programelor naționale u.a.t. și instituțiilor publice subordonate, cu excepția celor finanțate integral din venituri proprii	Arierate aferente fondurilor externe nerambursabile postaderare u.a.t. și instituțiilor publice subordonate, cu excepția celor finanțate integral din venituri proprii	Arierate aferente fondurilor externe nerambursabile preaderare (sursa 08) ale u.a.t. și instituțiilor publice subordonate, cu excepția celor finanțate integral din venituri proprii	4		
A	B	1	2	3	4	5	6	
1	sold la finele lunii precedente	0	0	0	0	0	0	
2	sold la finele perioadei	0	0	0	0	0	0	
3	% diminuare arierate luna raportare****)(rd3=1 - rd2/rd1)	X	X	X	X	X	X	

Ordonator principal de credite,
CURUTI IONEL

Conducătorul compartimentului financiar-contabil,
BALU CALIN



SITUAȚIA

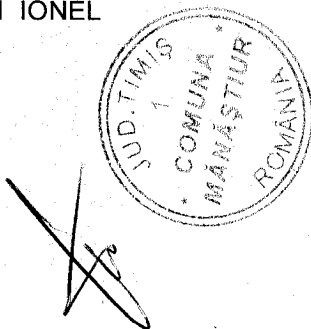
unor indicatori referitori la protecția copilului și a persoanelor cu handicap

la data de 30/06/2016

Cod 08

DENUMIRE	COD RÂND	NUMĂR
Copii aflați în familii substitutive *)	001	
Copii protejați în:	002	
Centre de plasament	003	
Centre de primire a copilului în regim de urgență	004	
Centre maternale **)	005	
Persoane cu handicap instituționalizate în unități de protecție specială a persoanelor cu handicap	006	
Agenți personali pentru persoanele cu handicap	007	13
Indemnizații lunare acordate persoanelor cu handicap grav	008	13

Ordonator principal de credite,
CURUȚI IONEL



Conducătorul compartimentului financiar-
contabil,
BALU CALIN

A handwritten signature in black ink.

CONTUL DE EXECUTIE A BUGETULUI LOCAL- VENITURI
la data de 30/06/2016

Denumirea indicatorilor	COD indicator	Prevederi bugetare		Total din care 3=4+5	Drepturi constatate			Incasari realizate 6	Stingeri pe alte cai decat incas. decat incas. 7	Drepturi constatate de incasat 8=3-6+7
		1	2		din anii precedenti 4	din anul curent 5	6			
A										
TOTAL VENITURI (cod 00.02+00.15+00.16+00.17)	00.01	5,223,183	3,698,183	3,888,006	121,973	3,766,033	3,566,452	0	321,554	
VENITURI PROPRII (cod 00.02D-11.02D-37.02D+00.15)	49.90	3,707,803	2,940,803	3,199,879	121,973	3,077,906	2,878,325	0	321,554	
I. VENITURI CURENTE	00.02	3,239,380	1,744,380	1,941,787	121,973	1,819,814	1,620,233	0	321,554	
A. VENITURI FISCALE	00.03	3,037,380	1,619,380	1,730,553	42,302	1,688,251	1,555,085	0	175,468	
A1. IMPOZIT PE VENIT, PROFIT SI CASTIGURI DIN CAPITAL	00.04	1,289,000	654,000	695,691	0	695,691	695,691	0	0	
A1.1. IMPOZIT PE VENIT, PROFIT SI CASTIGURI DIN CAPITAL DE LA PERSOANE JURIDICE (cod 01.02)	00.05	8,000	4,000	2,696	0	2,696	2,696	0	0	
A1.2. IMPOZIT PE VENIT, PROFIT SI CASTIGURI DIN CAPITAL DE LA PERSOANE FIZICE (cod 04.02)	00.06	1,281,000	650,000	692,995	0	692,995	692,995	0	0	
Impozit pe venit (cod 03.02.18)	03.02	8,000	4,000	2,696	0	2,696	2,696	0	0	
Impozitul pe veniturile din transferul proprietatilor imobiliare din patrimoniul pers anal	03.02.18	8,000	4,000	2,696	0	2,696	2,696	0	0	
Cote si sume defalcate din impozitul pe venit (cod 04.01+04.02.04)	04.02	1,281,000	650,000	692,995	0	692,995	692,995	0	0	
Cote defalcate din impozitul pe venit	04.02.01	220,000	120,000	130,834	0	130,834	130,834	0	0	
Sume alocate din cotele defalcate din impozitul pe venit pentru echilibrarea bugetelor locale	04.02.04	1,061,000	530,000	562,161	0	562,161	562,161	0	0	
A3. IMPOZITE SI TAXE PE PROPRIETATE (cod 07.02)	00.09	123,000	91,000	222,709	38,115	184,594	78,885	0	143,824	
Impozite si taxe pe proprietate (cod 07.02.01+07.02.02+07.02.03+07.02.50)	07.02	123,000	91,000	222,709	38,115	184,594	78,885	0	143,824	
Impozit si taxa pe cladiri (cod 07.02.01.01+07.02.01.02)	07.02.01	43,000	38,000	50,388	8,151	42,237	24,937	0	25,451	
Impozitul pe cladiri de la persoane fizice	07.02.01.01	23,000	18,000	30,517	3,303	27,214	14,777	0	15,740	
Impozit si taxa pe cladiri de la persoane juridice	07.02.01.02	20,000	20,000	19,871	4,848	15,023	10,160	0	9,711	
Impozit si taxa pe teren (cod 07.02.02.01 la 07.02.02.03)	07.02.02	80,000	53,000	172,321	29,964	142,357	53,948	0	118,373	
Impozitul pe terenuri de la persoane fizice	07.02.02.01	10,000	7,000	18,536	1,719	16,817	9,368	0	9,168	

DENUMIREA INDICATORILOR	COD indicator	Prevederi bugetare		Drepturi constatate				Incasari realizate	Stingeri pe alte cai decat incas.	Drepturi constatate de incasat		
		1	2	Total care 3=4+5	din anii precedenti 4	din anul curent 5	6				7	8=3-6+7
A												
Impozitisi taxa pe teren de la persoane juridice	07.02.02.02	3,000	3,000	11,215	4,193	7,022	6,556	0	4,659			
Impozitul pe terenul extravilan	07.02.02.03	67,000	43,000	142,570	24,052	118,518	38,024	0	104,546			
A4.IMPOZITE SI TAXE PE BUNURI SI SERVICII (cod 11.02)	00.10	1,541,380	792,380	761,937	4,187	757,750	730,293	0	31,644			
Suma defalcate din TVA (cod 11.02.01 la 11.02.07)	11.02	1,475,380	747,380	685,711	0	685,711	685,711	0	0			
Sume defalcate din taxa pe valoarea adaugata pentru finantarea cheltuielilor decentralizate la nivelul comunelor, oraselor, municipiilor, sectoarelor si Municipiului Bucuresti	11.02.02	1,064,380	546,380	484,711	0	484,711	484,711	0	0			
Sume defalcate din taxa pe valoarea adaugata pentru drumuri	11.02.05	180,000	85,000	85,000	0	85,000	85,000	0	0			
Sume defalcate din taxa pe valoarea adaugata pentru echilibrarea bugetelor locale	11.02.06	231,000	116,000	116,000	0	116,000	116,000	0	0			
Taxe pe utilizarea bunurilor, autorizarea utilizarii bunurilor sau pe desfasurarea de activitati (cod 16.02.02+16.02.03+16.02.50)	16.02	66,000	45,000	76,226	4,187	72,039	44,582	0	31,644			
Impozit pe mijloacele de transport (cod 16.02.02)	16.02.02	58,000	41,000	75,905	4,187	71,718	44,582	0	31,323			
Impozit pe mijloacele de transport detinute de persoane fizice*	16.02.02.01	33,000	18,000	47,659	3,460	44,199	20,705	0	26,954			
Impozit pe mijloacele de transport detinute de persoane juridice*	16.02.02.02	25,000	23,000	28,246	727	27,519	23,877	0	4,369			
Taxe si tarife pentru eliberarea de licente si autorizatii de	16.02.03	4,000	2,000	0	0	0	0	0	0			
Alte taxe pe utilizarea bunurilor, autorizarea utilizarii bunurilor sau pe desfasurarea de activitati	16.02.50	4,000	2,000	321	0	321	0	0	321			
A6. ALTE IMPOZITE SI TAXE FISCALE	00.11	84,000	82,000	50,216	0	50,216	50,216	0	0			
Alte impozite si taxe fiscale (cod 18.02.50)	18.02	84,000	82,000	50,216	0	50,216	50,216	0	0			
Alte impozite si taxe	18.02.50	84,000	82,000	50,216	0	50,216	50,216	0	0			
C. VENITURI NEFISCALE	00.12	202,000	125,000	211,234	79,671	131,563	65,148	0	146,086			
C1. VENITURI DIN PROPRIETATE (cod 30.02+31.02)	00.13	54,000	23,000	86,397	79,671	6,726	1,976	0	84,421			
Venituri din proprietate (cod 30.02.01 la 30.02.50)	30.02	54,000	23,000	86,397	79,671	6,726	1,976	0	84,421			
Venituri din concesiuni si inchideri	30.02.05	54,000	23,000	86,397	79,671	6,726	1,976	0	84,421			
Alte venituri din concesiuni si inchirieri de catre institutiile publice	30.02.05.30	54,000	23,000	86,397	79,671	6,726	1,976	0	84,421			
C2.VANZARI DE BUNURI SI SERVICII (cod 33.02+34.02+35.02+36.02+37.02)	00.14	148,000	102,000	124,837	0	124,837	63,172	0	61,665			
Venituri din prestari de servicii si alte activitati (cod 33.02.08 la 33.02.50)	33.02	131,000	91,000	60,197	0	60,197	46,881	0	13,316			

DENUMIREA INDICATORILOR	COD indicator	Prevederi		Drepturi constatate				Stingeri pe alte cai decat incas. 7	Drepturi constatate de incasat 8=3-6+7
		bugetare initiale 1	bugetare definitive 2	Total care 3=4+5	din anii precedenti 4	din anul curent 5	Incasari realizate 6		
A									
Venituri din prestari de servicii	33.02.08	0	0	600	0	600	0	0	0
Alte venituri din prestari de servicii si alte activitati	33.02.50	131,000	91,000	59,597	0	59,597	0	46,281	13,316
Venituri din taxe administrative, eliberari permise (cod 34.02.02+34.02.50)	34.02	4,000	2,000	1,159	0	1,159	0	1,159	0
Taxe extrajudiciare de timbru	34.02.02	4,000	2,000	1,159	0	1,159	0	1,159	0
Amenzi, penalitati si confiscari (cod 35.02.01 la 35.02.50)	35.02	8,000	4,000	58,481	0	58,481	0	10,132	48,349
Venituri din amenzi si alte sanctiuni aplicate potrivit dispozitiilor legale	35.02.01	8,000	4,000	58,481	0	58,481	0	10,132	48,349
Venituri din amenzi si alte sanctiuni aplicate de catre alte institutii de specialitate (cod 35.02.01.02)	35.02.01.02	8,000	4,000	58,481	0	58,481	0	10,132	48,349
Dive se venituri (cod 36.02.05 la 36.02.50)	36.02	5,000	5,000	5,000	0	5,000	0	5,000	0
Alte venituri	36.02.50	5,000	5,000	5,000	0	5,000	0	5,000	0
Transferuri voluntare, altele decat subventiile (cod 37.01.01+37.02.50)	37.02	0	0	0	0	0	0	0	0
Varsaminte din de pentru finantarea sectiunii de (cu semnul minus)	37.02.03	-540,000	-218,000	-85,000	0	-85,000	0	-85,000	0
IV. SUBVENTII (cod 42.02+43.02)									
SUBVENTII DE LA ALTE NIVELE ALE ADMINISTRATIEI PUBLICE (cod 42.01+43.02)	00.17	40,000	10,000	2,416	0	2,416	0	2,416	0
Subventii de la bugetul de stat	42.02	40,000	10,000	2,416	0	2,416	0	2,416	0
B. CURENTE (cod 42.02.21 la 42.02.36)	00.20	40,000	10,000	2,416	0	2,416	0	2,416	0
Subventii pentru acordarea ajutorului pentru incalzirea locuintei cu lemne, carbuni, combustibili petrolieri	42.02.34	40,000	10,000	2,416	0	2,416	0	2,416	0
Varsaminte din de	37.02.04	540,000	218,000	85,000	0	85,000	0	85,000	0
II. VENITURI DIN CAPITAL (cod 39.02)	00.15	1,943,803	1,943,803	1,943,803	0	1,943,803	0	1,943,803	0
Venituri din valorificarea unor bunuri (cod 39.02.01 la 39.01.07)	39.02	1,943,803	1,943,803	1,943,803	0	1,943,803	0	1,943,803	0
Venituri din vanzarea unor bunuri apartinand domeniului privat al statului	39.02.07	1,943,803	1,943,803	1,943,803	0	1,943,803	0	1,943,803	0
TOTAL VENITURI SECTIUNEA FUNCTIONARE (cod 00.02+00.15+00.16+00.17)	00.01F	2,739,380	1,536,380	1,859,203	121,973	1,737,230	0	1,537,649	321,554
VENITURI PROPRII (cod 00.02D-11.02D-37.02D+00.15)	49.90	3,707,803	2,940,803	3,199,879	121,973	3,077,906	0	2,878,325	321,554
I. VENITURI CURENTE	00.02	3,239,380	1,744,380	1,941,787	121,973	1,819,814	0	1,620,233	321,554
A. VENITURI FISCALE	00.03	3,037,380	1,619,380	1,730,553	42,302	1,688,251	0	1,555,085	175,468
A1. IMPOZIT PE VENIT, PROFIT SI CASTIGURI DIN CAPITAL	00.04	1,289,000	654,000	695,691	0	695,691	0	695,691	0


DENUMIREA INDICATORILOR	COD indicator	Prevederi		Drepturi constatate				Incasari realizate	Stingeri pe alte cai decat incas.	Drepturi constatate		
		1	2	Total	din anii precedenti	din anul curent	6				7	8=3-6+7
A	B											
A1.1 IMPOZIT PE VENIT, PROFIT SI CASTIGURI DIN CAPITAL DE LA PERSOANE JURIDICE (cod 01.02)	00.05	8,000	4,000	2,696	0	2,696	2,696	0	0	0		
A1.2 IMPOZIT PE VENIT, PROFIT SI CASTIGURI DIN CAPITAL DE LA PERSOANE FIZICE(cod 04.02)	00.06	1,281,000	650,000	692,995	0	692,995	692,995	0	0	0		
Impozit pe venit (cod 03.02.18)	03.02	8,000	4,000	2,696	0	2,696	2,696	0	0	0		
Impozitul pe veniturile din transferul proprietatilor imobiliare din patrimoniul personal	03.02.18	8,000	4,000	2,696	0	2,696	2,696	0	0	0		
Cote si sume defalcate din impozitul pe venit (cod 04.02.01+04.02.04)	04.02	1,281,000	650,000	692,995	0	692,995	692,995	0	0	0		
Cote defalcate din impozitul pe venit	04.02.01	220,000	120,000	130,834	0	130,834	130,834	0	0	0		
Sume alocate din cotele defalcate din impozitul pe venit pentru echilibrarea bugetelor locale	04.02.04	1,061,000	530,000	562,161	0	562,161	562,161	0	0	0		
A3. IMPOZITE SI TAXE PE PROPRIETATE (cod 07.02)	00.09	123,000	91,000	222,709	38,115	184,594	78,885	0	143,824	143,824		
Impozite si taxe pe proprietate (cod 07.02.01+07.02.02+07.02.03+07.02.50)	07.02	123,000	91,000	222,709	38,115	184,594	78,885	0	143,824	143,824		
Impozit si taxa pe cladiri (cod 07.02.01.01+07.02.01.02)	07.02.01	43,000	38,000	50,388	8,151	42,237	24,937	0	25,451	25,451		
Impozitul pe cladiri de la persoane fizice	07.02.01.01	23,000	18,000	30,517	3,303	27,214	14,777	0	15,740	15,740		
Impozit si taxa pe cladiri de la persoane juridice	07.02.01.02	20,000	20,000	19,871	4,848	15,023	10,160	0	9,711	9,711		
Impozit si taxa pe teren (cod 07.02.02.01 la 07.02.02.03)	07.02.02	80,000	53,000	172,321	29,964	142,357	53,948	0	118,373	118,373		
Impozitul pe terenuri de la persoane fizice	07.02.02.01	10,000	7,000	18,536	1,719	16,817	9,368	0	9,168	9,168		
Impozit si taxa pe teren de la persoane juridice	07.02.02.02	3,000	3,000	11,215	4,193	7,022	6,556	0	4,659	4,659		
Impozitul pe terenul extravilan	07.02.02.03	67,000	43,000	142,570	24,052	118,518	38,024	0	104,546	104,546		
A4. IMPOZITE SI TAXE PE BUNURI SI SERVICII (cod 11.02)	00.10	1,541,380	792,380	761,937	4,187	757,750	730,293	0	31,644	31,644		
Sume defalcate din TVA (cod 11.02.01 la 11.02.07)	11.02	1,475,380	747,380	685,711	0	685,711	685,711	0	0	0		
Sume defalcate din taxa pe valoarea adaugata pentru finantarea cheltuielilor descentralizate la nivelul comunelor, oraselor, municipiilor, sectoarelor si Municipiului Bucuresti	11.02.02	1,064,380	546,380	484,711	0	484,711	484,711	0	0	0		
Sume defalcate din taxa pe valoarea adaugata pentru drumuri	11.02.05	180,000	85,000	85,000	0	85,000	85,000	0	0	0		
Sume defalcate din taxa pe valoarea adaugata pentru echilibrarea bugetelor locale	11.02.06	231,000	116,000	116,000	0	116,000	116,000	0	0	0		
Taxe pe utilizarea bunurilor, autorizarea utilizarii bunurilor sau pe desfasurarea de activitati (cod 16.02.02+16.02.03+16.02.50)	16.02	66,000	45,000	76,226	4,187	72,039	44,582	0	31,644	31,644		
Impozit pe mijloacele de transport (cod 16.02.01+16.02.02)	16.02.02	58,000	41,000	75,905	4,187	71,718	44,582	0	31,323	31,323		

DENUMIREA INDICATORILOR	COD indicator	Prevederi bugetare		Drepturi constatate				Stingeri pe alte cai decat incas. 7	Drepturi constatate de incasat 8=3-6+7
		1	2	Total care 3=4+5	din anii precedenti 4	din anul curent 5	Incasari realizate 6		
A	B								
Impozit pe mijloacele de transport detinute de persoane fizice*)	16.02.02.01	33,000	18,000	47,659	3,460	44,199	20,705	26,954	
Impozit pe mijloacele de transport detinute de persoane juridice*)	16.02.02.02	25,000	23,000	28,246	727	27,519	23,877	4,369	
Taxe si tarife pentru eliberarea de licente si autorizatii de	16.02.03	4,000	2,000	0	0	0	0	0	
Alte taxe pe utilizarea bunurilor, autorizarea utilizarii bunurilor sau pe desfasurarea de activitati	16.02.50	4,000	2,000	321	0	321	0	321	
A6. ALTE IMPOZITE SI TAXE FISCALE	00.11	84,000	82,000	50,216	0	50,216	50,216	0	
Alte impozite si taxe fiscale (cod 18.02.50)	18.02	84,000	82,000	50,216	0	50,216	50,216	0	
Alte impozite si taxe	18.02.50	84,000	82,000	50,216	0	50,216	50,216	0	
C. VENITURI NEFISCALE	00.12	202,000	125,000	211,234	79,671	131,563	65,148	146,086	
C1. VENITURI DIN PROPRIETATE (cod 30.02+31.02)	00.13	54,000	23,000	86,397	79,671	6,726	1,976	84,421	
Venituri din proprietate (cod 30.02.01 la 30.02.50)	30.02	54,000	23,000	86,397	79,671	6,726	1,976	84,421	
Venituri din concesiuni si inchideri	30.02.05	54,000	23,000	86,397	79,671	6,726	1,976	84,421	
Alte venituri din concesiuni si inchirieri de catre institutiile publice	30.02.05.30	54,000	23,000	86,397	79,671	6,726	1,976	84,421	
C2. VANZARI DE BUNURI SI SERVICII (cod 33.0+34.02+35.02+36.02+37.02)	00.14	148,000	102,000	124,837	0	124,837	63,172	61,665	
Venituri din prestari de servicii si alte activitati (cod 33.02.08 la 33.02.50)	33.02	131,000	91,000	60,197	0	60,197	46,881	13,316	
Venituri din prestari de servicii	33.02.08	0	0	600	0	600	600	0	
Alte venituri din prestari de servicii si alte activitati	33.02.50	131,000	91,000	59,597	0	59,597	46,281	13,316	
Venituri din taxe administrative, eliberari permise (cod 34.02.02+34.02.50)	34.02	4,000	2,000	1,159	0	1,159	1,159	0	
Faxe extrajudiciare de timbru	34.02.02	4,000	2,000	1,159	0	1,159	1,159	0	
Amenzi, penalitati si confiscari (cod 35.02.01 la 35.02.50)	35.02	8,000	4,000	58,481	0	58,481	10,132	48,349	
Venituri din amenzi si alte sanctiuni aplicate potrivit dispozitiilor legale	35.02.01	8,000	4,000	58,481	0	58,481	10,132	48,349	
venituri din amenzi si alte sanctiuni aplicate de catre alte institutii de specialitate	35.02.01.02	8,000	4,000	58,481	0	58,481	10,132	48,349	
Diverse venituri (cod 36.02.05 la 36.02.50)	36.02	5,000	5,000	5,000	0	5,000	5,000	0	
Alte venituri	36.02.50	5,000	5,000	5,000	0	5,000	5,000	0	
Transferuri voluntare, altele decat subventiile (cod 37.02.01+37.02.50)	37.02	0	0	0	0	0	0	0	

DENUMIREA INDICATORILOR	COD indicator	Prevederi bugetare		Drepturi constatate					Stingeri pe alte cai decat incas. 7	Drepturi constatate de incasat de incasat 8=3-6+7	
		1	2	Total care 3=4+5	din anii						
					4	5	6	7			
A											
Varsaminte din de pentru finantarea sectiunii de (cu semnul minus)	37.02.03	-540,000	-218,000	-85,000	0	-85,000	-85,000	0	0	0	0
IV. SUBVENTII (cod 42.02+43.02)	00.17	40,000	10,000	2,416	0	2,416	2,416	0	0	0	0
SUBVENTII DE LA ALTE NIVELE ALE ADMINISTRATIEI PUBLICE (cod 42.02+43.02)	00.18	40,000	10,000	2,416	0	2,416	2,416	0	0	0	0
Subventii de la bugetul de stat	42.02	40,000	10,000	2,416	0	2,416	2,416	0	0	0	0
B. CURENTE (cod 42.02.21 la 42.02.36)	00.20	40,000	10,000	2,416	0	2,416	2,416	0	0	0	0
Subventii pentru acordarea ajutorului pentru incalzirea locuintei cu lemne, carbuni, combustibili petroliferi	42.02.34	40,000	10,000	2,416	0	2,416	2,416	0	0	0	0
TOTAL VENITURI SECTIUNEA DEZVOLTARE (cod 00.02+00.15+00.17+45.02)	00.01D	2,483,803	2,161,803	2,028,803	0	2,028,803	2,028,803	0	0	0	0
VENITURI PROPRII (cod 00.02D-11.02D-37.02D+00.15)	49.90D	1,943,803	1,943,803	1,943,803	0	1,943,803	1,943,803	0	0	0	0
I. VENITURI CURENTE	00.02D	540,000	218,000	85,000	0	85,000	85,000	0	0	0	0
C. VENITURI NEFISCALE	00.12D	540,000	218,000	85,000	0	85,000	85,000	0	0	0	0
C2.VANZARI DE BUNURI SI SERVICII (cod 33.02+34.02+35.02+36.02+37.02)	00.14D	540,000	218,000	85,000	0	85,000	85,000	0	0	0	0
Transferuri voluntare, altele decat subventiile (cod 37.02.01+37.02.50)	37.02D	540,000	218,000	85,000	0	85,000	85,000	0	0	0	0
Varsaminte din sectiunea de functionare	37.02.04D	540,000	218,000	85,000	0	85,000	85,000	0	0	0	0
II. VENITURI DIN CAPITAL (cod 39.02)	00.15	1,943,803	1,943,803	1,943,803	0	1,943,803	1,943,803	0	0	0	0
Venituri din valorificarea unor bunuri (cod 39.02.01 la 39.02.07)	39.02	1,943,803	1,943,803	1,943,803	0	1,943,803	1,943,803	0	0	0	0
Venituri din vanzarea unor bunuri apartinand domeniului privat al statului	39.02.07	1,943,803	1,943,803	1,943,803	0	1,943,803	1,943,803	0	0	0	0

Ordonator principal de credite

CURUTI IONEL




Conducătorul compartimentului financiar-contabil

BALU CALIN

CONTUL DE EXECUTIE A BUGETULUI LOCAL- CHELTUIELI
la data de 30/06/2016
Sectiunea FUNCTIONARE+DEZVOLTARE

DENUMIREA INDICATORILOR	COD indicator	Credite de angajament		Credite bugetare			Angajamente bugetare	Angajamente legale	Plati efectuate	Angajamente legale de platit	Cheltuieli efective
		1	2	3	4	5					
A	B										
TOTAL CHELTUIELI (cod 50.02+59.02+63.02+ 70.02+74.02+79.02)	00.01	0	5,223,183	3,698,183	3,698,183	2,657,142	2,657,142	0	2,619,072	0	2,619,072
Partea I-a SERVICII PUBLICE GENERALE (cod 51.02+54.02+55.02.00.00+56.02+57.02)	50.02	0	1,372,000	850,000	850,000	750,983	750,983	0	660,218	0	660,218
Activitati publice si actiuni externe (cod 51.02.01)	51.02	0	1,372,000	850,000	850,000	750,983	750,983	0	660,218	0	660,218
Autoritati executive si legislative (cod 51.02.01.03)	51.02.01	0	1,372,000	850,000	850,000	750,983	750,983	0	660,218	0	660,218
Autoritati executive	51.02.01.03	0	1,372,000	850,000	850,000	750,983	750,983	0	660,218	0	660,218
Partea a II-a APARARE, ORDINE PUBLICA SI SIGURANTA NATIONALA (cod 60.02+61.02)	59.02	0	4,000	2,000	2,000	0	0	0	0	0	0
Ordine publica si siguranta nationala (cod 61.02.03 +61.02.05.00+ 61.02.50.00)	61.02	0	4,000	2,000	2,000	0	0	0	0	0	0
Protectie civila si protectia contra incendiilor (protectie civila nonmilitara)	61.02.05.00	0	4,000	2,000	2,000	0	0	0	0	0	0
Partea a III-a CHELTUIELI SOCIAL-CULTURALE(cod 65.02+66.02+67.02+68.02)	63.02	0	2,526,380	1,952,380	1,952,380	1,276,797	1,276,797	0	1,282,207	0	1,282,207
Invatamant (cod 65.02.03+65.02.04+65.02.05.00+65.02.07+65.02.11+65.02.50.00)	65.02	0	1,352,380	1,004,380	1,004,380	774,706	774,706	0	787,238	0	787,238
Invatamant prescolar si primar (cod 65.02.03.01+65.02.03.02)	65.02.03	0	940,770	762,250	762,250	552,771	552,771	0	557,800	0	557,800
Invatamant prescolar	65.02.03.01	0	692,710	633,630	633,630	431,089	431,089	0	432,173	0	432,173
Invatamant primar	65.02.03.02	0	248,060	128,620	128,620	121,682	121,682	0	125,627	0	125,627
Invatamant secundar (cod 65.02.04.01+65.02.04.02+65.02.04.03)	65.02.04	0	408,230	238,750	238,750	221,935	221,935	0	229,438	0	229,438
Invatamant secundar inferior	65.02.04.01	0	408,230	238,750	238,750	221,935	221,935	0	229,438	0	229,438
Alte cheltuieli in domeniul invatamantului	65.02.04.02	0	3,380	3,380	3,380	0	0	0	0	0	0
Cultura, recreere si religie (cod 67.02.03+67.02.05+67.02.06.00+67.02.50.00)	67.02	0	775,000	750,000	750,000	311,319	311,319	0	311,319	0	311,319
Servicii culturale (cod 67.02.03.02+67.02.03.03+67.02.03.04+67.02.03.05+67.02.03.06+67.02.03.07+67.02.03.08+67.02.03.12+67.02.03.30)	67.02.03	0	168,000	143,000	143,000	90,141	90,141	0	90,141	0	90,141
Carmine culturale	67.02.03.07	0	168,000	143,000	143,000	90,141	90,141	0	90,141	0	90,141
Servicii recreative si sportive (cod 67.02.05.01+67.02.05.02+67.02.05.03)	67.02.05	0	582,000	582,000	582,000	196,178	196,178	0	196,178	0	196,178

DENUMIREA INDICATORILOR	COD indicator	Credite de angajament	Credite bugetare			Angajamente legale bugetare	Angajamente legale efectuate	Plati efectuate	Angajamente legale de platit	Cheltuieli efective
			anuale aprobate la finele perioadei de raportare	trimestriale cumulate	3					
A	B	1	2	3	4	5	6	7-5-6	8	
SPORT	67.02.05.01	0	570,000	570,000	570,000	185,679	185,679	0	185,679	
Intretinere gradini publice, parcuri, zone verzi, baze sportive si de agrement	67.02.05.03	0	12,000	12,000	12,000	10,499	10,499	0	10,499	
Ale servicii in domeniile culturii, recreerii si religiei	67.02.50.00	0	25,000	25,000	25,000	25,000	25,000	0	25,000	
Asigurarari si asistenta sociala (cod 68.02.04.00+68.02.05+68.02.06.00+68.02.10.00+68.02.11.00+68.02.12.00+68.02.15+68.02.50.50)	68.02	0	399,000	198,000	198,000	190,772	190,772	0	183,650	
Asistenta sociala in caz de boli si invaliditati (cod 68.02.05.02)	68.02.05	0	353,000	185,000	185,000	185,000	185,000	0	177,878	
Asistenta sociala in caz de invaliditate	68.02.05.02	0	353,000	185,000	185,000	185,000	185,000	0	177,878	
Prevenirea excluderii sociale (cod 68.02.15.01+68.02.15.02)	68.02.15	0	46,000	13,000	13,000	5,772	5,772	0	5,772	
Ajutor social	68.02.15.01	0	46,000	13,000	13,000	5,772	5,772	0	5,772	
Partea a IV-a SERVICII SI DEZVOLTARE PUBLICA, LOCUINTE, MEDIU SI APE 0.02		0	628,803	473,803	473,803	328,278	328,278	0	375,563	
Locuinte, servicii si dezvoltare publica (cod 70.02.03+70.02.05+70.02.06.00+70.02.07.00+70.02.50.00)	70.02	0	300,000	219,000	219,000	155,670	155,670	0	203,462	
Alimentari cu apa si amenajari hidrotehnice (cod 70.02.05.01+70.02.05.02)	70.02.05	0	153,000	119,000	119,000	103,784	103,784	0	103,934	
Alimentare cu apa	70.02.05.01	0	153,000	119,000	119,000	103,784	103,784	0	103,934	
Illuminat public si electrificari rurale	70.02.06.00	0	44,000	22,000	22,000	21,886	21,886	0	21,886	
Alte servicii in domeniul locuintelor, serviciilor si dezvoltarii comunale	70.02.50.00	0	103,000	78,000	78,000	30,000	30,000	0	77,642	
Protectia mediului (cod 74.02.03.00+74.02.05+74.02.06.00)	74.02	0	328,803	254,803	254,803	172,608	172,608	0	172,101	
Salubritate si gestiunea deseurilor (cod 74.02.05.01+74.02.05.02)	74.02.05	0	88,000	44,000	44,000	39,658	39,658	0	39,151	
Salubritate	74.02.05.01	0	88,000	44,000	44,000	39,658	39,658	0	39,151	
Canalizarea si tratarea apelor reziduale	74.02.06.00	0	240,803	210,803	210,803	132,950	132,950	0	132,950	
Partea a V-a ACTIUNI ECONOMICE (cod 80.02+81.02+83.02+84.02+87.02)	79.02	0	692,000	420,000	420,000	301,084	301,084	0	301,084	
Agricultura, silvicultura, piscicultura si vanatoare (cod 83.02.03)	83.02	0	12,000	12,000	12,000	12,000	12,000	0	12,000	
Agricultura (cod 83.02.03.03 + 83.02.03.30)	83.02.03	0	12,000	12,000	12,000	12,000	12,000	0	12,000	
Alte cheltuieli in domeniul agriculturii	83.02.03.30	0	12,000	12,000	12,000	12,000	12,000	0	12,000	
Transporturi (cod 84.02.03+84.02.06+84.02.50.00)	84.02	0	680,000	408,000	408,000	289,084	289,084	0	289,084	
Transport rutier (cod 84.02.03.01+84.02.03.02+84.02.03.03)	84.02.03	0	680,000	408,000	408,000	289,084	289,084	0	289,084	
Drumuri si poduri	84.02.03.01	0	680,000	408,000	408,000	289,084	289,084	0	289,084	
REZERVA, EXCEDENT/DEFICIT	96.02	0	0	0	0	909,310	909,310			
Excedent	98.02	0	0	0	0	909,310	909,310			



Ordonator principal de credite
CURUTI IONEL

Conducătorul compartimentului financiar-contabil

BALU CALIN

CONTUL DE EXECUTIE A BUGETULUI LOCAL - CHELTUIELI
la data de 30/06/2016
Sectiunea FUNCTIONARE

cod 21

DENUMIREA INDICATORILOR	COD indicator	Credite		Credite bugetare			Angajamente bugetare	Angajamente legale	Plati efectuate	Angajamente legale de platit	Cheltuieli efective	
		1	2	3	4	5						6
A	B											
TOTAL CHELTUIELI (cod 50.02+59.02+63.02+ 70.02+74.02+79.02)	00.01	0	2,739,380	1,536,380	1,536,380	1,459,484	1,459,484	0	1,373,773	0	1,373,773	
Partea I-a SERVICII PUBLICE GENERALE (cod 51.02+54.02+55.02.00.00+56.02+57.02)	50.02	0	1,112,000	640,000	640,000	637,583	637,583	0	546,818	0	546,818	
Autoritati publice si actiuni externe (cod 51.02.01)	51.02	0	1,112,000	640,000	640,000	637,583	637,583	0	546,818	0	546,818	
Autoritati executive si legislative (cod 51.02.01.03)	51.02.01	0	1,112,000	640,000	640,000	637,583	637,583	0	546,818	0	546,818	
Autoritati executive	51.02.01.03	0	1,112,000	640,000	640,000	637,583	637,583	0	546,818	0	546,818	
Partea a II-a APARARE, ORDINE PUBLICA SI SIGURANTA NATIONALA (cod 60.02+61.02)	59.02	0	4,000	2,000	2,000	0	0	0	0	0	0	
Ordine publica si siguranta nationala (cod 61.02.03 +61.02.05.00+ 61.02.50.00)	61.02	0	4,000	2,000	2,000	0	0	0	0	0	0	
Protectie civila si protectia contra incendiilor (protectie civila nonmilitara)	61.02.05.00	0	4,000	2,000	2,000	0	0	0	0	0	0	
Partea a III-a CHELTUIELI SOCIAL-CULTURALE(cod 65.02+66.02+67.02+68.02)	63.02	0	1,241,380	667,380	667,380	629,333	629,333	0	634,744	0	634,744	
Invatamant (cod 65.02.03+65.02.04+65.02.05.00+65.02.07+65.02.11+65.02.50.00)	65.02	0	782,380	434,380	434,380	403,711	403,711	0	416,244	0	416,244	
Invatamant prescolar si primar (cod 65.02.03.01+65.02.03.02)	65.02.03	0	370,770	192,250	192,250	181,776	181,776	0	186,806	0	186,806	
Invatamant prescolar	65.02.03.01	0	122,710	63,630	63,630	60,094	60,094	0	61,179	0	61,179	
Invatamant primar	65.02.03.02	0	248,060	128,620	128,620	121,682	121,682	0	125,627	0	125,627	
Invatamant secundar (cod 65.02.04.01+65.02.04.02+65.02.04.03)	65.02.04	0	408,230	238,750	238,750	221,935	221,935	0	229,438	0	229,438	
Invatamant secundar inferior	65.02.04.01	0	408,230	238,750	238,750	221,935	221,935	0	229,438	0	229,438	
Alte cheltuieli in domeniul invatamantului	65.02.04.00	0	3,380	3,380	3,380	0	0	0	0	0	0	
Cultura, recreere si religie (cod 67.02.03+67.02.05+67.02.06.00+67.02.50.00)	67.02	0	60,000	35,000	35,000	34,850	34,850	0	34,850	0	34,850	
Servicii culturale (cod 67.02.03.02+67.02.03.03+67.02.03.04+67.02.03.05+67.02.03.06+67.02.03.07+67.02.03.08+67.02.03.12+67.02.03.30)	67.02.03	0	35,000	10,000	10,000	9,850	9,850	0	9,850	0	9,850	
Camine culturale	67.02.03.07	0	35,000	10,000	10,000	9,850	9,850	0	9,850	0	9,850	
Alte servicii in domeniile culturii, recreerii si religiei	67.02.50.00	0	25,000	25,000	25,000	25,000	25,000	0	25,000	0	25,000	

DENUMIREA INDICATORILOR	COD indicator	Credite			Credite bugetare			Plati efectuate	Angajamente legale de platit	Cheiuluii efective
		de angajament	anuale aprobate la finele perioadei de raportare	3	4	5	6			
A	B	1	2	3	4	5	6	7-5-6	8	
Asigurari si asistenta sociala (cod 68.02.04.00+68.02.05+68.02.06.00+68.02.10.00+68.02.11.00+68.02.12.00+68.02.15+68.02.50.50)	68.02	0	399,000	198,000	198,000	190,772	190,772	0	183,650	
Asistenta sociala in caz de boli si invaliditati (cod 68.02.05.02)	68.02.05	0	353,000	185,000	185,000	185,000	185,000	0	177,878	
Asistenta sociala in caz de invaliditate	68.02.05.02	0	353,000	185,000	185,000	185,000	185,000	0	177,878	
Prevenirea excluderii sociale (cod 68.02.15.01+68.02.15.02)	68.02.15	0	46,000	13,000	13,000	5,772	5,772	0	5,772	
Ajutor social	68.02.15.01	0	46,000	13,000	13,000	5,772	5,772	0	5,772	
Partea a IV-a SERVICII SI DEZVOLTARE PUBLICA, LOCUINTE, MEDIU SI APE 0.02 (cod 70.02+74.02)	70.02	0	162,000	106,000	106,000	101,352	101,352	0	101,502	
Locuinte, servicii si dezvoltare publica (cod 70.02.03+70.02.05+70.02.06.00+70.02.07.00+70.02.50.00)	70.02.05	0	88,000	54,000	54,000	49,466	49,466	0	49,616	
Alimentari cu apa si amenajari hidrotehnice (cod 70.02.05.01+70.02.05.02)	70.02.05	0	88,000	54,000	54,000	49,466	49,466	0	49,616	
Alimentare cu apa	70.02.05.01	0	88,000	54,000	54,000	49,466	49,466	0	49,616	
Iluminat public si electrificari rurale	70.02.06.00	0	44,000	22,000	22,000	21,886	21,886	0	21,886	
Alte servicii in domeniul locuintelor, serviciilor si dezvoltarii comunale	70.02.50.00	0	30,000	30,000	30,000	30,000	30,000	0	30,000	
Protecia mediului (cod 74.02.03.00+74.02.05+74.02.06.00)	74.02	0	158,000	84,000	84,000	79,216	79,216	0	78,709	
Salubritate si gestiunea deseurilor (cod 74.02.05.01+74.02.05.02)	74.02.05	0	88,000	44,000	44,000	39,658	39,658	0	39,151	
Salubritate	74.02.05.01	0	88,000	44,000	44,000	39,658	39,658	0	39,151	
Canalizarea si tratarea apelor reziduale	74.02.06.00	0	70,000	40,000	40,000	39,558	39,558	0	39,558	
Partea a V-a ACTIUNI ECONOMICE (cod 80.02+81.02+83.02+84.02+87.02)	79.02	0	62,000	37,000	37,000	12,000	12,000	0	12,000	
Agricultura, silvicultura, piscicultura si vanatoare (cod 83.02.03)	83.02	0	12,000	12,000	12,000	12,000	12,000	0	12,000	
Agricultura (cod 83.02.03.03 + 83.02.03.30)	83.02.03	0	12,000	12,000	12,000	12,000	12,000	0	12,000	
Alte cheltuieli in domeniul agriculturii	83.02.03.30	0	12,000	12,000	12,000	12,000	12,000	0	12,000	
Transporturi (cod 84.02.03+84.02.06+84.02.50.00)	84.02	0	50,000	25,000	25,000	0	0	0	0	
Transport rutier (cod 84.02.03.01+84.02.03.02+84.02.03.03)	84.02.03	0	50,000	25,000	25,000	0	0	0	0	
Drumuri si poduri	84.02.03.01	0	50,000	25,000	25,000	0	0	0	0	
REZERVA, EXCEDENT/DEFICIT	96.02		0	0	0		78,165			
Excedent	98.02		0	0	0		78,165			

Conducătorul compartimentului financiar-contabil
BALU CALIN



Ordonator principal de credite
CURUTI IONEL

CONTUL DE EXECUTIE A BUGETULUI LOCAL- CHELTUIELI
la data de 30/06/2016
Sectiunea DEZVOLTARE


DENUMIREA INDICATORILOR	COD indicator	Credite de angajament	Credite bugetare			Angajamente bugetare legale	Plati efectuate	Angajamente legale de platit	Cheltuieli efective
			anuale aprobate la finele perioadei de raportare	trimestriale cumulate	4				
A	B	1	2	3	4	5	6	7-5-6	8
TOTAL CHELTUIELI (cod 50.02+59.02+63.02+ 70.02+74.02+79.02)	00.01	0	2,483,803	2,161,803	2,161,803	1,197,658	1,197,658	0	1,245,299
Partea I-a SERVICII PUBLICE GENERALE (cod 51.02+54.02+55.02.00+56.02+57.02)	50.02	0	260,000	210,000	210,000	113,400	113,400	0	113,400
Activitati publice si actiuni externe (cod 51.02.01)	51.02	0	260,000	210,000	210,000	113,400	113,400	0	113,400
Autoritati executive si legislative (cod 51.02.01.03)	51.02.01	0	260,000	210,000	210,000	113,400	113,400	0	113,400
Autoritati executive	51.02.01.03	0	260,000	210,000	210,000	113,400	113,400	0	113,400
Partea a III-a CHELTUIELI SOCIAL-CULTURALE(cod 65.02+66.02+67.02+68.02+69.02)	65.02	0	1,285,000	1,285,000	1,285,000	647,464	647,464	0	647,463
Invatamant (cod 65.02.03+65.02.04+65.02.05.00+65.02.07+65.02.11+65.02.50.00)	65.02	0	570,000	570,000	570,000	370,995	370,995	0	370,994
Invatamant prescolar si primar (cod 65.02.03.01+65.02.03.02)	65.02.03	0	570,000	570,000	570,000	370,995	370,995	0	370,994
Invatamant prescolar	65.02.03.01	0	570,000	570,000	570,000	370,995	370,995	0	370,994
Cultura, recreere si religie (cod 67.02.03+67.02.05+67.02.06.00+67.02.50.00)	67.02	0	715,000	715,000	715,000	276,469	276,469	0	276,469
Servicii culturale (cod 67.02.03.02+67.02.03.03+67.02.03.04+67.02.03.05+67.02.03.06+67.02.03.07+67.02.03.08+67.02.03.12+67.02.03.30)	67.02.03	0	133,000	133,000	133,000	80,291	80,291	0	80,291
Carmine culturale	67.02.03.07	0	133,000	133,000	133,000	80,291	80,291	0	80,291
Servicii recreative si sportive (cod 67.02.05.01+67.02.05.02+67.02.05.03)	67.02.05	0	582,000	582,000	582,000	196,178	196,178	0	196,178
Sport	67.02.05.01	0	570,000	570,000	570,000	185,679	185,679	0	185,679
Intretinere gradini publice, parcuri, zone verzi, baze sportive si de agrement	67.02.05.03	0	12,000	12,000	12,000	10,499	10,499	0	10,499
Partea a IV-a SERVICII SI DEZVOLTARE PUBLICA, LOCUINTE, MEDIU SI APE (cod 70.02+74.02)	70.02	0	308,803	283,803	283,803	147,710	147,710	0	195,352
Locuinte, servicii si dezvoltare publica (cod 70.02.03+70.02.05+70.02.06.00+70.02.07.00+70.02.50.00)	70.02	0	138,000	113,000	113,000	54,318	54,318	0	101,960
Alimentari cu apa si amenajari hidrotehnice (cod 70.02.05.01+70.02.05.02)	70.02.05	0	65,000	65,000	65,000	54,318	54,318	0	54,318

cod 21

DENUMIREA INDICATORILOR

DENUMIREA INDICATORILOR	COD indicator	Credite de angajament	Credite bugetare			Angajamente bugetare	Angajamente legale	Plati efectuate	Angajamente legale de platit	Cheltuieli efective
			anuale	aprobate la finele perioadei de raportare	trimestriale cumulate					
A	B	1	2	3	4	5	6	7-5-6	8	
Alimentare cu apa	70.02.05.01	0	65,000	65,000	65,000	54,318	54,318	0	54,318	
Ajle servicii in domeniul locuintelor, serviciilor si dezvoltarii comunale	70.02.50.00	0	73,000	48,000	48,000	0	0	0	47,642	
Protecia mediului (cod 74.02.03.00+74.02.05+74.02.06.00)	74.02	0	170,803	170,803	170,803	93,392	93,392	0	93,392	
Canalizarea si tratarea apelor reziduale	74.02.06.00	0	170,803	170,803	170,803	93,392	93,392	0	93,392	
Partea av-a ACTIUNI ECONOMICE (cod 80.02+81.02+83.02+84.02+87.02)	79.02	0	630,000	383,000	383,000	289,084	289,084	0	289,084	
Transporturi (cod 84.02.03+84.02.06+84.02.50.00)	84.02	0	630,000	383,000	383,000	289,084	289,084	0	289,084	
Transport rutier (cod 84.02.03.01+84.02.03.02+84.02.03.03)	84.02.03	0	630,000	383,000	383,000	289,084	289,084	0	289,084	
Drumuri si poduri	84.02.03.01	0	630,000	383,000	383,000	289,084	289,084	0	289,084	
REZERVA, EXCEDENT/DEFICIT	96.02		0	0			831,145			
Excedent	98.02		0	0			831,145			

Ordonator principal de credite
CURUTI IONEL



(Handwritten signature)

Conducătorul compartimentului financiar-contabil
BALU CALIN

CONTUL DE EXECUTIE A BUGETULUI LOCAL- VENITURI

la data de 30/06/2016

cod 20	DENUMIREA INDICATORILOR	COD indicator	Prevederi bugetare		Drepturi constatate	Incasari realizate	Stingeri pe alte cai decat incas.	Drepturi constatate de incasat de incasat 8=3-6+7		
			1 initiale	2 definitive					3=4+5 Total din care	4 din anii precedenti
	A									
	VENITURILE SECTIUNII DE (cod 00.02+00.17)	00.01	20,000	14,000	5,000	5,000	0	5,000	0	0
	I. VENITURI CURENTE (cod 00.03+00.12)	00.02	20,000	14,000	5,000	5,000	0	5,000	0	0
	C. VENITURI NEFISCALE (cod 00.13+00.14)	00.12	20,000	14,000	5,000	5,000	0	5,000	0	0
	C1. VENITURI DIN PROPRIETATE (cod 30.10)	00.13	15,000	9,000	0	0	0	0	0	0
	Venituri din proprietate (cod 30.10.05+30.10.09+30.10.50)	30.10	15,000	9,000	0	0	0	0	0	0
	Alte venituri din proprietate	30.10.50	15,000	9,000	0	0	0	0	0	0
	C2. VANZARI DE BUNURI SI SERVICII (cod 33.10+34.10+35.10+36.10+37.10)	00.14	5,000	5,000	5,000	5,000	0	5,000	0	0
	Transferuri voluntare, altele decat subventiile (cod 37.10)	37.10	5,000	5,000	5,000	5,000	0	5,000	0	0
	37.10.01+37.10.03+37.10.50)									
	Donatii si sponsorizari	37.10.01	5,000	5,000	5,000	5,000	0	5,000	0	0
	VENITURILE SECTIUNII DE FUNCTIONARE (cod 00.02+00.17)	00.01F	20,000	14,000	5,000	5,000	0	5,000	0	0
	I. VENITURI CURENTE (cod 00.03+00.12)	00.02	20,000	14,000	5,000	5,000	0	5,000	0	0
	C. VENITURI NEFISCALE (cod 00.13+00.14)	00.12	20,000	14,000	5,000	5,000	0	5,000	0	0
	C1. VENITURI DIN PROPRIETATE (cod 30.10)	00.13	15,000	9,000	0	0	0	0	0	0
	Venituri din proprietate (cod 30.10.05+30.10.09+30.10.50)	30.10	15,000	9,000	0	0	0	0	0	0
	Alte venituri din proprietate	30.10.50	15,000	9,000	0	0	0	0	0	0
	C2. VANZARI DE BUNURI SI SERVICII (cod 33.10+34.10+35.10+36.10+37.10)	00.14	5,000	5,000	5,000	5,000	0	5,000	0	0
	Transferuri voluntare, altele decat subventiile (cod 37.10)	37.10	5,000	5,000	5,000	5,000	0	5,000	0	0
	37.10.01+37.10.03+37.10.50)									
	Donatii si sponsorizari	37.10.01	5,000	5,000	5,000	5,000	0	5,000	0	0

Ordonator principal de credite
CURUTI IONEL



Conducătorul compartimentului financiar-contabil
BALU CALIN

A BUGETULUI INSTITUTIILOR PUBLICE FINANTATE DIN VENITURI PROPRII SI SUBVENTII (DE SUBORDONARE LOCALA) -CHELTUIELI

la data de 30/06/2016

Sectiunea FUNCTIONARE+DEZVOLTARE

cod 21

DENUMIREA INDICATORILOR	COD indicator	Credite de angajament	Credite bugetare			Angajamente bugetare	Angajamente legale	Plati efectuate	Angajamente legale de platit	Cheltuieli efective
			anuale aprobate la finele perioadei de raportare	trimestriale cumulate						
A	B	1	2	3	4	5	6	7=5-6	8	
TOTAL CHELTUIELI (cod 50.10+59.10+63.10+70.10+74.10+79.10)	00.01	0	20,000	14,000	14,000	4,333	4,333	0	4,333	
Partea III-a CHELTUIELI SOCIAL-CULTURALE (cod 65.10+66.10+67.10+68.10)	63.10	0	20,000	14,000	14,000	4,333	4,333	0	4,333	
Invatamant (cod 65.10.03+65.10.04+65.10.05.00+65.10.07+65.10.11+65.10.50.00)	65.10	0	20,000	14,000	14,000	4,333	4,333	0	4,333	
Invatamant secundar (cod 65.10.04.01+65.10.04.02+65.10.04.03)	65.10.04	0	20,000	14,000	14,000	4,333	4,333	0	4,333	
Invatamant secundar inferior	65.10.04.01	0	20,000	14,000	14,000	4,333	4,333	0	4,333	
Partea a VII-a REZERVE, EXCEDENT/DEFICIT	96.10		0	0			667			
EXCEDENT	96.10		0	0			667			

Ordonator principal de credite

CURUTI IONEL

Conducătorul compartimentului financiar-contabil

BALU CALIN