

## HOTĂRÂRE

### Privind aprobarea executiei sectiunii de functionare si executiei sectiunii de dezvoltare a bugetului local pe trimestrul I 2016 si aprobarea executiei sectiunii de functionare a bugetului de venituri proprii si subventii al Scolii G. Garda Manastur pe trimestrul I 2016

Consiliul local al comunei Mănăștiur, județul Timiș:

Având în vedere proiectul de hotărâre al Primarului Curuti Ionel

În temeiul prevederilor art. 36(4), litera "a" si art. 45(1) si (2) lit. a din Legea nr. 215 din 2001 – Legea administrației publice locale, republicata, modificata si completata;

Avand in vedere prevederile art. 49, alin. 12 din Legea . 273/2006 privind finantele publice locale, modificata si completata;

## HOTĂRĂȘTE:

**Art.1.-Consiliul Local al comunei Mănăștiur, județul Timiș, aprobă executia sectiunii de functionare, executia sectiunii de dezvoltare a bugetului local pe trimestrul I 2016 si executia sectiunii de functionare a bugetului de venituri proprii si subventii al Scolii G. Garda Manastur pe trimestrul I 2016**

## BUGET LOCAL

Venituri sectiunea de functionare

LEI

	Prevederi bugetare anuale	Prevederi bugetare trimestriale	Incasari realizate
<b>Veniturile sectiunii de functionare</b>	<b>2.639.380</b>	<b>798.880</b>	<b>839.034</b>
Impozit pe veniturile din transferul proprietatilor	8.000	2.000	1.272
Cote si sume def. din imp. pe venituri	1.261.000	315.000	359.989
Impozit si taxa pe cladiri	43.000	31.000	11.899
Impozit si taxa pe teren	80.000	42.000	30.806
Sume defalcate din TVA	1.475.380	364.880	321.422
Impozit pe mijloace de transport	58.000	36.000	17.917
Taxe si tarife pt. eliberarea autorizatiilor	4.000	1.000	0
Alte taxe pe utilizarea bunurilor	4.000	1.000	0
Alte impozite si taxe	4.000	1.000	47.610
Venituri din concesiuni si inchirieri	54.000	22.000	1.976

Venituri din prestari servicii si alte activitati	131.000	61.000	31.702
Taxe extrajudiciare de timbru	4.000	1.000	614
Venituri din amenzi	8.000	2.000	6.411
Diverse venituri	5.000	5.000	5.000
Varsaminte din sectiunea de functionare	-540.000	-96.000	0
Subventii de la alte nivele ale administratiei publice	40.000	10.000	2.416
<b>Cheltuieli sectiunea de functionare</b>	<b>2.639.380</b>	<b>798.880</b>	<b>737.008</b>
<b>Autoritati publice si actiuni externe :</b>	<b>1.072.000</b>	<b>320.000</b>	<b>315.389</b>
Cheltuieli de personal	672.000	200.000	197.481
Bunuri si servicii	400.000	120.000	117.908
<b>Protectie civila</b>	<b>4.000</b>	<b>1.000</b>	<b>0</b>
Bunuri si servicii	4.000	1.000	0
<b>INVATAMANT</b>	<b>732.380</b>	<b>209.380</b>	<b>180.422</b>
Cheltuieli de personal	648.000	180.000	170.172
Bunuri si servicii	81.000	26.000	10.250
Asistenta sociala (tichete gradinita)	3.380	3.380	0
<b>CULTURA, RECREERE SI RELIGIE</b>	<b>60.000</b>	<b>35.000</b>	<b>28.739</b>
Bunuri si servicii	60.000	35.000	28.739
<b>ASIG. SI ASISTENTA SOCIALA</b>	<b>399.000</b>	<b>106.500</b>	<b>95.418</b>
Cheltuieli de personal	220.000	60.000	59.409
Asistenta sociala	179.000	46.500	36.009
<b>LOCUINTE, SERVICII SI DEZVOLTARE PUB</b>	<b>152.000</b>	<b>68.000</b>	<b>63.023</b>
Cheltuieli de personal	48.000	12.000	7.736
Bunuri si servicii	104.000	56.000	55.287
<b>PROTECTIA MEDIULUI</b>	<b>158.000</b>	<b>47.000</b>	<b>42.017</b>
Cheltuieli de personal	48.000	12.000	8.186
Bunuri si servicii	110.000	35.000	33.831
<b>Agricultura, silvicultura</b>	<b>12.000</b>	<b>12.000</b>	<b>12.000</b>
Bunuri si servicii	12.000	12.000	12.000
<b>TRANSPORTURI</b>	<b>50.000</b>	<b>0</b>	<b>0</b>
Bunuri si servicii	50.000	0	0
<b>EXCEDENT</b>	<b>0</b>	<b>0</b>	<b>102.026</b>

Venituri sectiunea de dezvoltare

LEI

	Prevederi bugetare anuale	Prevederi bugetare trimestriale	Incasari realizate
<b>Venituri sectiunea de dezvoltare</b>	<b>2.483.803</b>	<b>2.039.803</b>	<b>1.943.803</b>
Varsaminte din sectiunea de functionare	540.000	96.000	0
Venituri din valorificarea unor bunuri	1.943.803	1.943.803	1.943.803
<b>Cheltuieli sectiunea de dezvoltare</b>	<b>2.483.800</b>	<b>2.039.800</b>	<b>120.204</b>
<b>Autoritati publice si actiuni externe :</b>	<b>260.000</b>	<b>210.000</b>	<b>0</b>
Cheltuieli de capital	260.000	210.000	0

<b>INVATAMANT</b>	<b>570.000</b>	<b>570.000</b>	<b>0</b>
Cheltuieli de capital	570.000	570.000	0
<b>CULTURA, RECREERE SI RELIGIE</b>	<b>715.000</b>	<b>715.000</b>	<b>20.337</b>
Cheltuieli de capital	715.000	715.000	20.337
<b>LOCUINTE, SERVICII SI DEZVOLTARE PUB</b>	<b>138.000</b>	<b>35.000</b>	<b>35.000</b>
Cheltuieli de capital	138.000	35.000	35.000
<b>PROTECTIA MEDIULUI</b>	<b>170.800</b>	<b>170.800</b>	<b>64.867</b>
Cheltuieli de capital	170.800	170.800	64.867
<b>TRANSPORTURI</b>	<b>630.000</b>	<b>339.000</b>	<b>0</b>
Cheltuieli de capital	630.000	339.000	0
<b>EXCEDENT</b>	<b>0</b>	<b>0</b>	<b>1.823.599</b>

## BUGET VENITURI PROPRII SI SUBVENTII

Venituri sectiunea de functionare


LEI

	Prevederi bugetare anuale	Prevederi bugetare trimestriale	Incasari realizate
<b>Veniturile sectiunii de functionare</b>	<b>20.000</b>	<b>10.000</b>	<b>5.000</b>
Venituri din proprietate	20.000	10.000	5.000
<b>Cheltuieli sectiunea de functionare</b>	<b>20.000</b>	<b>10.000</b>	<b>0</b>
<b>INVATAMANT</b>	<b>20.000</b>	<b>10.000</b>	<b>0</b>
Bunuri si servicii	20.000	10.000	0
<b>EXCEDENT</b>			<b>5.000</b>

### Art.2.-Prezenta hotărâre se comunică:

- Prefecturii județului Timiș;
- Serviciului contabilitate al Consiliului local;
- Cetățenilor comunei prin afisare.

PREȘEDINTE DE ȘEDINȚĂ  
BALANESCU CLAUDIA



CONTRASEMNEAZA  
Secretarul comunei  
Jr. DEJICA COSMIN

Nr. 16 din 21 aprilie 2016

# BILANȚ

la data de 31/03/2016

Cod 01


Nr. crt.	DENUMIREA INDICATORILOR	COD RÂND	SOLDURI	
			INCEPUTUL ANULUI	SFÂRȘITUL PERIOADEI
A	B	C	1	2
A.	ACTIVE	01	X	X
	ACTIVE NECURENTE	02	X	X
1.	Active fixe necorporale			
	(ct.2030000+2050000+2060000+2080100+2080200+ 2330000 -2800300-2800500-2800800-2900400-2900500-2900800-2930100*)	03	2.639	2.639
2.	Instalatii tehnice, mijloace de transport, animale, plantatii, mobilier, aparatura birotica si alte active corporale (ct.2130100+2130200+2130300+2130400+2140000-2810300-2810400-2910300-2910400-2930200*)	04	83.688	83.688
3.	Terenuri si cladiri (ct. 2110100+2110200+2120000+2310000-2810100-2810200 - 2910100-2910200-2930200)	05	23.027.193	23.027.193
4.	Alte active nefinanciare			
	(ct.2150000)	06	0	0
5.	Active financiare necurente (investitii pe termen lung) peste un an			
	(ct. 2600100+2600200+2600300+2650000+2670201+ 2670202+ 2670203+2670204+2670205+2670208-2960101-2960102-2960103-2960200) din care:	07	0	0
	Titluri de participare (ct. 2600100+2600200+2600300-2960101-2960102-2960103)	08	0	0
6.	Creante necurente – sume ce urmeaza a fi încasate dupa o perioada mai mare de un an (ct. 4110201+4110208+4130200+4280202+4610201+ 4610209- 4910200-4960200) din care:	09	0	0
	Creante comerciale necurente – sume ce urmeaza a fi încasate dupa o perioada mai mare de un an (ct. 4110201+4110208+4130200+4610201-4910200-4960200)	10	0	0
7.	<b>TOTAL ACTIVE NECURENTE (rd.03+04+05+06+07+09)</b>	<b>15</b>	<b>23.113.520</b>	<b>23.113.520</b>
	ACTIVE CURENTE	18	X	X
1.	Stocuri			
	(ct. 3010000+3020100+3020200+3020300+3020400+3020500+ 3020600+3020700+3020800+3020900+3030100+3030200+ 3040100+3040200+3050100+3050200+3070000+3090000+ 3310000+3320000+3410000+3450000+3460000+3470000+ 3490000+3510100+3510200+3540100+3540500+3540600+ 3560000+3570000+3580000+3590000+3610000+3710000+ 3810000+/- 3480000+/- 3780000-3910000-3920100-3920200-3930000-3940100-3940500-3940600-3950100- 3950200-3950300-3950400-3950600-3950700-3950800-3960000-3970000-3980000)	19	143.228	143.228
2.	Creante curente – sume ce urmeaza a fi încasate într-o perioada mai mica de un an-	20	X	X
	Creante din operatiuni comerciale, avansuri si alte decontari (ct.2320000+2340000+4090101+4090102+4110101+4110108+4130100+4180000+4250000+4280102+4610101+4610109+ 4730109** +4810101+4810102+4810103+4810200+4810300+4810900+4820000+4830000+4890000-4910100-4960100+5120800) din care:	21	0	0
	Decontari privind încheierea execu?iei bugetului de stat din anul curent (ct.4890000)	21.1	0	0
	Creante comerciale si avansuri (ct. 2320000+2340000+4090101+4090102+4110101+ 4110108+ 4130100+4180000+4610101-4910100-4960100): din care	22	0	0
	Avansuri acordate	22.1	X	X
	Creante bugetare (ct. 4310100**+4310200**+4310300**+4310400**+4310500**+ 4310700**+4370100**+4370200**+4370300**+4420400+ 4420800**+4440000** +4460000**+4480200+4610102+ 4630000+4640000+4650100+4650200+4660401+4660402+ 4660500+4660900+4810101**+4810102**+4810103**+ 4810900**+4820000** 4970000) din care:	23	13.029	335.229

Nr. crt.	DENUMIREA INDICATORILOR	COD RAND	SOLD LA ÎNCEPUTUL ANULUI	SOLD LA SFÂRȘITUL PERIOADEI
A	B	C	1	2
	Creantele bugetului general consolidat (ct. 4630000+4640000+4650100+4650200+4660401+ 4660402+ 4660500+4660900-4970000)	24	12.045	334.242
	Creante din operatiuni cu fonduri externe nerambursabile si fonduri de la buget (ct. 4500100+4500300+4500501+4500502+4500503+ 4500504+4500505+4500700+4510100+4510300+4510500+ 4530100+4540100+4540301+4540302+4540501+4540502+ 4540503+ 4540504+4550100+4550301+4550302+4550303+ 4560100+ 4560303+4560309+4570100+4570201+4570202+ 4570203+ 4570205+4570206+4570209+4570301+4570302+ 4570309+ 4580100+4580301+4580302+4610103+4730103**+ 4740000+4760000) din care:	25	4.913.966	4.913.966
	Sume de primit de la Comisia Europeana (ct. 4500100+4500300+4500501+4500502+4500503+ 4500504+ 4500505+4500700)	26	0	0
	Împrumuturi pe termen scurt acordate (ct. 2670101+2670102+2670103+2670104+2670105+ 2670108+ 2670601+2670602+2670603+2670604+2670605+ 2670609+ 4680101+4680102+4680103+4680104+4680105+ 4680106+ 4680107+4680108+4680109+4690103+4690105+ 4690106+ 4690108+4690109)	27	0	0
	<b>Total creante curente (rd. 21+23+25+27)</b>	<b>30</b>	<b>4.926.995</b>	<b>5.249.195</b>
3.	Investitii pe termen scurt (ct.5050000-5950000)	31	0	0
4.	Conturi la trezorerii si institutii de credit :	32	X	X
	din care:			
	Conturi la trezo., casa, alte valori,avansuri de trezo.			
	(ct.5100000+5120101+5120501+5130101+ 5140101 +5150101+5150301+5160101+5170101+5200100 +sd5210100+sd5210300+5230000+5250101+5250102+5250301+5250302 + 5250400 +5260000 +5270000 + 5280000 + 5290101+ 5290201+ 5290301 + 5290400+ 5290901+5310101+sd5500101+5510000+ 5520000+ 5550101 + 5570101+ 5580101 + 5580201+ 5590101+5600101 + 5600300+ 5600401+sd5610100+sd5610300+ 5620101 +5620300+ 5710100 + 5710300 + 5710400 + 5740101 + 5740102+ 5740301+ 5740302 +5740400 +5750100 +5750300 + 5750400-7700000)din care:	33	1.024	1.931.648
	Dobânda de încasat, alte valori, avansuri de trezorerie (ct. 5180701+5320100+5320200+5320300+5320400+ 5320500+ 5320600+5320800+5420100)	33.1	0	0
	depozite	34	X	X
	Conturi la institutii de credit, casa, avansuri de trezorerie (ct. 5110101+5110102+5120102+5120402+5120502+ 5130102+ 5130202+5140102+5140202+5150102+5150202+ 5150302+ 5160102+5160202+5170102+5170202+5290102+ 5290202+ 5290302+5290902+5310402+5410102+5410202+ 5500102+ 5550102+5550202+5570202+5580102+5580202+ 5580302+5580303+5590102+5590202+5600102+5600103+5600402+5620102+5620103+5620402) din care:	35	0	0
	Dobânda de încasat, avansuri de trezorerie (ct.5180702+5420200)	35.1	0	0
	depozite	36	X	X
	<b>Total disponibilitati (rd.33+33.1+35+35.1)</b>	<b>40</b>	<b>1.024</b>	<b>1.931.648</b>
5	Conturi de disponibilitati ale Trezoreriei Centrale (ct. 5120600+5120700+5120901+5120902+5121000+5240100+5240200+5240300+5550101+5550102+5550103)	41	0	0
	Dobânda de încasat, alte valori, avansuri de trezorerie (ct. 5320400+5180701+5180702)	41.1	0	0
6	Cheltuieli în avans (ct. 4710000 )	42	0	0
7	<b>TOTAL ACTIVE CURENTE (rd.19+30+31+40+41+41.1+42)</b>	<b>45</b>	<b>5.071.247</b>	<b>7.324.071</b>
8	<b>TOTAL ACTIVE (rd.15+45)</b>	<b>46</b>	<b>28.184.767</b>	<b>30.437.591</b>
B.	DATORII	50	X	X
	DATORII NECURENTE- sume ce urmeaza a fi platite dupa-o perioada mai mare de un an	51	X	X

Nr. crt.	DENUMIREA INDICATORILOR	COD RAND	SOLD LA ÎNCEPUTUL ANULUI	SOLD LA SFÂRȘITUL PERIOADEI
A	B	C	1	2
1	Sume necurente- sume ce urmeaza a fi platite dupa o perioada mai mare de un an (ct. 2690200+4010200+4030200+4040200+4050200+ 4280201+4620201+4620209+5090000) din care:	52	0	0
	Datorii comerciale (ct.4010200+4030200+4040200+4050200+4620201)	53	0	0
2	Împrumuturi pe termen lung (ct. 1610200+1620200+1630200+1640200+1650200+ 1660201+1660202+1660203+1660204+1670201+1670202+ 1670203+1670208+1670209-1690200)	54	0	0
3	Provizioane (ct. 1510201+1510202+1510203+1510204+1510208)	55	0	0
	<b>TOTAL DATORII NECURENTE (rd.52+54+55)</b>	<b>58</b>	<b>0</b>	<b>0</b>
	DATORII CURENTE - sume ce urmeaza a fi platite într-o perioada de pana la un an	59	X	X
1	Datorii comerciale, avansuri si alte decontari (ct. 2690100+4010100+4030100+4040100+4050100+ 4080000+ 4190000+4620101+4620109+4730109+4810101+ 4810102+4810103+4810200+4810300+4810900+4820000+ 4830000+4890000+5090000+5120800) din care:	60	187.258	218.205
	Decontari privind încheierea execuției bugetului de stat din anul curent (ct.4890000)	60.1	0	0
	Datorii comerciale si avansuri (ct. 4010100+4030100+4040100+4050100+ 4080000+ 4190000+ 4620101), din care:	61	187.258	218.205
	Avansuri primite	61.1	X	X
2	Datorii catre bugete (ct. 4310100+4310200+4310300+4310400+4310500+ 4310700+4370100+4370200+4370300+4400000+4410000+ 4420300+4420800+4440000+4460000+4480100+4550501+ 4550502+4550503+4620109+4670100+4670200+4670300+4670400+ 4670500+4670900+4730109+4810900+4820000) din care:	62	236.464	271.270
	Datoriile institutiilor publice catre bugete din care	63	X	X
	Contributii sociale (ct. 4310100+4310200+4310300+4310400+4310500+4310700+4370100+4370200+4370300)	63.1	178.679	204.978
	Sume datorate bugetului din Fonduri externe nerambursabile (ct.4550501+4550502+4550503)	64	0	0
3	Datorii din operatiuni cu Fonduri externe nerambursabile si fonduri de la buget, alte datorii catre alte organisme internationale (ct. 4500200+4500400+4500600+4510200+4510401+ 4540402+4540409+4510601+4510602+4510603+4510605+ 4510606+4510609+4520100+4520200+4530200+4540200+4540401+4540402+4540601+4540602+4540603+ 4550200+ 4550401+4550402+4550403+4550404+4560400+ 4580401+ 4580402+4580501+4580502+4590000+4620103+ 4730103+ 4760000)	65	0	0
	din care: sume datorate Comisiei Europene (ct.4500200+4500400+4500600+4590000+4620103)	66	0	0
4	Împrumuturi pe termen scurt- sume ce urmeaza a fi platite într-o perioada de pâna la un an (ct. 5180601+5180603+5180604+5180605+5180606+ 5180608+5180609+5180800+5190101+5190102+5190103+5190104+5190105+5190106+5190107+5190108+5190109+ 5190110+5190180+5190190)	70	0	0
5	Împrumuturi pe termen lung – sume ce urmeaza a fi platite în cursul exercitiului curent (ct. 1610100+1620100+1630100+1640100+1650100+1660101+1660102+1660103+1660104+1670101+1670102+ 1670103+1670108+1670109+1680100+1680200+1680300+ 1680400+1680500+1680701+1680702+1680703+1680708+ 1680709 -1690100)	71	0	0
6	Salariile angajatilor (ct. 4210000+4230000+4260000+4270100+4270300+4280101)	72	172.529	133.756
7	Alte drepturi cuvenite altor categorii de persoane (pensii, indemnizatii de somaj, burse)			

Nr. crt. A	DENUMIREA INDICATORILOR B	COD RAND C	SOLD LA INCEPUTUL ANULUI 1	SOLD LA SFARSITUL PERIOADEI 2
	(ct. 4220100+4220200+4240000+4260000+4270200+ 4270300+ 4290000+4380000) din care:	73	0	0
	Pensii, indemnizatii de somaj, burse	73.1	X	X
8	Venituri în avans (ct.4720000)	74	0	0
9	Provizioane (ct.1510101+1510102+1510103+1510104+1510108)	75	0	0
<b>10</b>	<b>TOTAL DATORII CURENTE (rd.60+62+65+70+71+72+73+74+75)</b>	<b>78</b>	<b>596.251</b>	<b>623.231</b>
<b>11</b>	<b>TOTAL DATORII (rd.58+78)</b>	<b>79</b>	<b>596.251</b>	<b>623.231</b>
12	ACTIVE NETE = TOTAL ACTIVE – TOTAL DATORII = CAPITALURI PROPRII			
	(rd.46-79) r80=r90	80	27.588.516	29.814.360
C.	CAPITALURI PROPRII	83	X	X
1.	Rezerve, fonduri (ct. 1000000+1010000+1020000+1020101+1020102+1030000+1040000+1040101+1040102+1050100+1050200+1050300 +1050400+1050500+1060000+ 1320000+1330000+1390100)	84	16.976.238	16.976.237
2.	Rezultatul reportat			
	(ct.sc1170000) - sold creditor	85	10.348.735	10.612.278
3.	Rezultatul reportat			
	(ct.sd1170000) - sold debitor	86	0	0
4.	Rezultatul patrimonial al exercitiului (ct.sc1210000) - sold creditor	87	263.543	2.225.845
5.	Rezultatul patrimonial al exercitiului (ct.sd1210000) - sold debitor	88	0	0
<b>6</b>	<b>TOTAL CAPITALURI PROPRII (rd.84+85-86+87-88)</b>	<b>90</b>	<b>27.588.516</b>	<b>29.814.360</b>

Ordonator principal de credite,  
CURUTI IONEL

Conducătorul compartimentului financiar-  
contabil,  
BALU CALIN




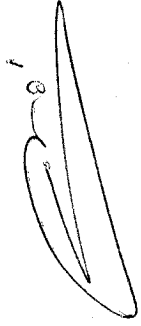
**Balanta de verificare**  
pana la data 31/03/2016

Simb. cont	Denumirea contului	Sold initial		Rulaje precedente		Rulaj luna		Rulaj cumulativ		Total sume		Sold final	
		Debitoare	Creditoare	Debitoare	Creditoare	Debitoare	Creditoare	Debitoare	Creditoare	Debitoare	Creditoare	Debitoare	Creditoare
103	Fondul bunurilor care alcatuiesc domeniul public	0	15,525,374.44	0	0	0	0	0	0	0	15,525,374.44	0	15,525,374.44
104	Fondul bunurilor care alcatuiesc domeniul privat	0	1,450,863.03	0	0	0	0	0	0	0	1,450,863.03	0	1,450,863.03
117	Rezultatul reportat	0	10,348,735.19	1,658,066.86	1,921,609.55	0	0	1,658,066.86	1,921,609.55	1,658,066.86	12,270,344.74	0	10,612,277.88
121	Rezultatul patrimonial	0	263,542.69	1,649,291.16	3,271,312.12	336,285.38	676,566.79	3,947,878.91	3,947,878.91	1,985,576.54	4,211,421.60	0	2,225,845.06
<b>1</b>	<b>TOTAL CLASA 1</b>	<b>0</b>	<b>27,588,515.35</b>	<b>3,307,358.02</b>	<b>5,192,921.67</b>	<b>336,285.38</b>	<b>676,566.79</b>	<b>3,643,643.40</b>	<b>5,869,488.46</b>	<b>3,643,643.40</b>	<b>33,458,003.81</b>	<b>0</b>	<b>29,814,360.41</b>
208	Alte active fixe necorporale	2,639	0	0	0	0	0	0	0	0	2,639	0	2,639
211	Terenuri si amenajari la terenuri	76,413.83	0	0	0	0	0	0	0	76,413.83	0	0	76,413.83
212	Constructii	16,906,549.87	0	0	0	0	0	0	0	16,906,549.87	0	0	16,906,549.87
213	Instalatii tehnice, mijloace de transport, animale	83,687.60	0	0	0	0	0	0	0	83,687.60	0	0	83,687.60
231	Active fixe corporale in curs de executie	6,044,228.91	0	0	0	0	0	0	0	6,044,228.91	0	0	6,044,228.91
<b>2</b>	<b>TOTAL CLASA 2</b>	<b>23,113,519.21</b>	<b>0</b>	<b>0</b>	<b>0</b>	<b>0</b>	<b>0</b>	<b>0</b>	<b>0</b>	<b>23,113,519.21</b>	<b>0</b>	<b>0</b>	<b>23,113,519.21</b>
302	Materiale de natura obiectelor de inventar	137,390.64	0	37,189.13	37,189.13	36,438.13	36,438.13	73,627.26	73,627.26	79,464.20	73,627.26	0	5,836.94
<b>3</b>	<b>TOTAL CLASA 3</b>	<b>143,227.58</b>	<b>0</b>	<b>37,189.13</b>	<b>37,189.13</b>	<b>36,438.13</b>	<b>36,438.13</b>	<b>73,627.26</b>	<b>73,627.26</b>	<b>137,390.64</b>	<b>0</b>	<b>0</b>	<b>143,227.58</b>
401	Furnizori	0	183,609.59	189,775.36	189,775.36	67,647.40	65,306.80	257,422.76	255,082.16	257,422.76	438,691.75	0	181,268.99
404	Furnizori - salarii datorate	0	3,647.74	39,983.17	36,444.20	80,220.80	117,047.58	120,203.97	153,491.78	120,203.97	157,139.52	0	36,935.55
421	Personal - salarii datorate	0	168,586	283,028	243,728	115,617	115,689	398,645	359,417	398,645	528,003	0	129,358
427	Retineri din salarii si din alte drepturi datorate	0	3,943	1,727	1,733	448	897	2,175	2,630	2,175	6,573	0	4,398
428	Alte datorii si creante in legatura cu personalul	0	0	592	592	0	0	592	592	592	592	0	0
431	Asigurari sociale	0	172,931	87,237	90,163	18,749	41,410	105,986	131,573	105,986	304,504	0	198,518
437	Asigurari pentru somaj	0	4,765	2,082	2,162	488	1,116	2,570	3,278	2,570	8,043	0	5,473
438	Alte datorii sociale	0	0	21,677	21,677	14,332	14,332	36,009	36,009	36,009	36,009	0	0
444	Impoziti pe venitul din salarii si din alte drepturi	0	57,785	25,540	26,736	5,906	13,217	31,446	39,953	31,446	97,738	0	66,292
458	Sume de primit/de restituit Agentiilor/Autoritatii	4,913,966.13	0	0	0	0	0	0	0	4,913,966.13	0	0	4,913,966.13
464	Creante ale bugetului local	12,045.83	0	0	0	384,794	24,762	384,794	62,597.79	396,839.83	62,597.79	334,242.04	0
481	Decontari intre institutia superioara si instituti	0	0	820,220.95	820,220.95	688,202.20	393,777.38	2,160,064.68	1,864,844.68	820,220.95	820,220.95	0	0
<b>4</b>	<b>TOTAL CLASA 4</b>	<b>4,926,011.96</b>	<b>595,267.33</b>	<b>1,471,862.48</b>	<b>1,471,067.30</b>	<b>688,202.20</b>	<b>393,777.38</b>	<b>2,160,064.68</b>	<b>1,864,844.68</b>	<b>7,086,076.64</b>	<b>2,460,112.01</b>	<b>5,248,208.17</b>	<b>622,243.54</b>
521	Disponibil al bugetului local	0	0	2,471,302	0	311,534.79	0	2,782,836.79	0	2,782,836.79	0	0	2,782,836.79
531	Casa	0	0	331,516.97	331,516.97	197,311	197,311	528,827.97	528,827.97	528,827.97	528,827.97	0	0
561	Disponibil al institutiilor publice finantate din	1,023.93	0	0	0	5,000	0	5,000	0	0	6,023.93	0	6,023.93
581	Viramente interne	0	0	331,516.97	331,516.97	197,311	197,311	528,827.97	528,827.97	528,827.97	528,827.97	0	0
<b>5</b>	<b>TOTAL CLASA 5</b>	<b>1,023.93</b>	<b>0</b>	<b>3,134,335.94</b>	<b>683,033.94</b>	<b>711,156.79</b>	<b>394,622</b>	<b>3,845,492.73</b>	<b>1,057,655.94</b>	<b>3,846,516.66</b>	<b>1,057,655.94</b>	<b>2,788,860.72</b>	<b>0</b>
602	Cheltuieli cu materialele consumabile	0	0	37,189.13	37,189.13	36,438.13	36,438.13	73,627.26	73,627.26	73,627.26	73,627.26	0	0
610	Cheltuieli privind energia si apa	0	0	16,116.65	16,116.65	725.26	725.26	16,841.91	16,841.91	16,841.91	16,841.91	0	0
614	Cheltuieli cu deplasari, detasari, transferari	0	0	592	592	0	0	592	592	592	592	0	0
626	Cheltuieli postale si taxe de telecomunicatii	0	0	1,900.01	1,900.01	672.28	672.28	2,572.29	2,572.29	2,572.29	2,572.29	0	0
628	Alte cheltuieli cu serviciile executate de terti	0	0	134,569.57	134,569.57	27,471.13	27,471.13	162,040.70	162,040.70	162,040.70	162,040.70	0	0
641	Cheltuieli cu salariile personalului	0	0	243,728	243,728	115,689	115,689	359,417	359,417	359,417	359,417	0	0
645	Cheltuieli privind asigurarile sociale	0	0	55,686	55,686	23,910	23,910	79,596	79,596	79,596	79,596	0	0
647	Ajutoare sociale	0	0	21,677	21,677	14,332	14,332	36,009	36,009	36,009	36,009	0	0
677	Cheltuieli cu activele fixe neamortizabile	0	0	36,444.20	36,444.20	117,047.58	117,047.58	153,491.78	153,491.78	153,491.78	153,491.78	0	0
682	Cheltuieli cu activele fixe amortizabile	0	0	547,902.56	547,902.56	336,285.38	336,285.38	884,187.94	884,187.94	884,187.94	884,187.94	0	0
<b>6</b>	<b>TOTAL CLASA 6</b>	<b>0</b>	<b>0</b>	<b>266,222.89</b>	<b>266,222.89</b>	<b>95,038.11</b>	<b>95,038.11</b>	<b>361,261</b>	<b>361,261</b>	<b>361,261</b>	<b>361,261</b>	<b>0</b>	<b>0</b>
731	Impozit pe venit, profit si castiguri din capital	0	0	0	0	184,594	184,594	184,594	184,594	184,594	184,594	0	0
734	Impozite si taxe pe proprietate	0	0	0	0	0	0	0	0	0	0	0	0
735	Impozite si taxe pe bunuri si servicii	0	0	184,098.59	184,098.59	209,362.68	209,362.68	393,461.27	393,461.27	393,461.27	393,461.27	0	0
739	Alte impozite si taxe fiscale	0	0	4,487.18	4,487.18	46,480	46,480	50,967.18	50,967.18	50,967.18	50,967.18	0	0



Simb. cont	Denumirea contului	Sold initial		Rulaje precedente		Rulaj luna		Rulaj cumulativ		Total sume		Sold final	
		Debitoare	Credit	Debitoare	Creditoare	Debitoare	Creditoare	Debitoare	Creditoare	Debitoare	Creditoare	Debitoare	Creditoare
750	Venituri din proprietate	0	0	0	0	6,726	6,726	6,726	6,726	6,726	6,726	0	0
751	Venituri din vanzari de bunuri si servicii	0	0	33,171	33,171	133,634	133,634	166,805	166,805	166,805	166,805	0	0
770	Finantarea de la buget	0	0	0	586,533.53	0	270,678.20	0	857,211.73	0	857,211.73	0	857,211.73
772	Venituri din subventii	0	0	1,684	1,684	732	732	2,416	2,416	2,416	2,416	0	0
791	Venituri din valorificarea unor bunuri ale statului	0	0	1,943,802.55	1,943,802.55	0	0	1,943,802.55	1,943,802.55	1,943,802.55	1,943,802.55	0	0
7	<b>TOTAL CLASA 7</b>	0	0	2,433,466.21	3,019,999.74	676,566.79	947,244.99	3,110,033	3,967,244.73	3,110,033	3,967,244.73	0	857,211.73
8	<b>TOTAL CLASA 8</b>	28,183,782.68	28,183,782.68	10,932,114.34	10,932,114.34	2,784,934.67	2,784,934.67	13,717,049.01	13,717,049.01	41,900,831.69	41,900,831.69	31,293,815.68	31,293,815.68
	<b>TOTAL</b>												

Ordonator principal de credite  
CURUTII IONEL

Contabil  
BALU CALIN



SITUAȚIA FLUXURILOR DE TREZORERIE

la data de 31/03/2016


Cod 03

-lei-

DENUMIREA INDICATORULUI	Cod Fond.	TOTAL	CASA 5310101	Buget 5200100	Buget 5200100	Buget 5200100	Buget 5200100	Buget 5200100	Buget 5200100	Buget 5200100	Buget 5200100	Buget 5200100	Buget 5200100	Buget 5200100	Buget 5200100	Buget 5200100
A	B	C	D	E	F	G	H	I	J	K	L	M	N	O	P	Q
I. NUMERAR DIN ACTIVITATEA OPERATIONALA	01	0	0	0	0	0	0	0	0	0	0	0	0	0	0	0
1. Incasari	02	1.372.861	528.828	0	839.033	0	0	0	0	0	0	0	0	0	0	0
2. Plati	03	1.265.836	528.828	0	737.008	0	0	0	0	0	0	0	0	0	0	0
3. Numerar net din activitatea operationala (rd. 02- rd.03)	04	107.025	0	0	102.025	0	0	0	0	0	0	0	0	0	0	0
II. NUMERAR DIN ACTIVITATEA DE INVESTITII	05	0	0	0	0	0	0	0	0	0	0	0	0	0	0	0
1. Incasari	06	1.943.803	0	0	1.943.803	0	0	0	0	0	0	0	0	0	0	0
2. Plati	07	120.204	0	0	120.204	0	0	0	0	0	0	0	0	0	0	0
3. Numerar net din activitatea de investitii (rd.06-07)	08	1.823.599	0	0	1.823.599	0	0	0	0	0	0	0	0	0	0	0
III. NUMERAR DIN ACTIVITATEA DE FINANTARE	09	0	0	0	0	0	0	0	0	0	0	0	0	0	0	0
1. Incasari	10	0	0	0	0	0	0	0	0	0	0	0	0	0	0	0
2. Plati	11	0	0	0	0	0	0	0	0	0	0	0	0	0	0	0
3. Numerar net din activitatea de finantare (rd.10-rd.11)	12	0	0	0	0	0	0	0	0	0	0	0	0	0	0	0
IV. CREȘTEREA (DESCREȘTEREA) NETA DE NUMERAR SI ECHIVALENT DE NUMERAR (rd.04+rd.08+rd.12)	13	1.930.624	0	0	1.925.624	0	0	0	0	0	0	0	0	5.000	0	0
V. NUMERAR SI ECHIVALENT DE NUMERAR LA ÎNDEPUTUL ANULUI	14	1.024	0	0	0	0	0	0	0	0	0	0	0	1.024	0	0
- sume recuperate din excedentul anului precedent*	14.1	0	0	0	0	0	0	0	0	0	0	0	0	0	0	0
- sume utilizate din excedentul anului precedent*	14.2	0	0	0	0	0	0	0	0	0	0	0	0	0	0	0
- sume transferate din disponibilul neutilizat la finele anului precedent**	14.3	0	0	0	0	0	0	0	0	0	0	0	0	0	0	0
VI. NUMERAR SI ECHIVALENT DE NUMERAR LA SFÂRȘITUL PERIOADEI (rd.13+rd.14+rd.14.1-rd.14.2-rd.14.3)	15	1.931.648	0	0	1.925.624	0	0	0	0	0	0	0	0	6.024	0	0

Ordonator principal de credite,  
CURUTI IONEL

Conducătorul compartimentului financiar-contabil,  
BALU CALIN

## CONTUL DE REZULTAT PATRIMONIAL

la data de 31/03/2016

Cod 02


Nr. crt.	DENUMIREA INDICATORILOR	COD RAND	AN PRECEDENT	AN CURENT
A	B	C	1	2
I.	<b>VENITURI OPERATIONALE</b>	01		
1.	Venituri din impozite, taxe, contributi de asigurari si alte venituri ale bugetelor (ct.7300100+7300200+7310100+7310200+7320100+ 7330000+ 7340000+ 7350100+7350200+7350300+7350400+ 7350500+ 7350600+7360100+7390000+7450100+7450200+ 7450300+ 7450400+ 7450500+7450900+ 7460100+ 7460200+ 7460300+ 7460900)	02	1.209.004	990.283
2.	Venituri din activitati economice (ct.7210000+7220000+7510100+ 7510200+/-7090000)	03	35.781	91.913
3.	Finantari, subventii, transferuri, alocatii bugetare cu destinatie speciala (ct.7510500+7710000+7720100+7720200+7730000+7740100+ 7740200+7750000+7760000+7780000+7790101+7790109)	04	3.200	2.416
4.	Alte venituri operationale (ct.7140000+7180000+7500000+7510300+7510400+7810200+7810300 +7810401+7810402+7770000)	05	1.355	81.618
	<b>TOTAL VENITURI OPERATIONALE</b> (rd.02+03+04+05)	06	1.249.340	1.166.230
II.	<b>CHELTUIELI OPERATIONALE</b>	07		
1.	Salariile si contributiile sociale aferente angajatilor (ct.6410000+6420000+6450100+6450200+6450300+ 6450400+ 6450500+6450600+ 6450800+6460000+6470000)	08	473.337	439.013
2.	Subventii si transferuri (ct.6700000+6710000+6720000+6730000+6740000+ 6750000+ 6760000+ 6770000+ 6780000+6790000)	09	25.446	36.009
3.	Stocuri, consumabile, lucrari si servicii executate de terti (ct.6010000+6020100+6020200+6020300+6020400+ 6020500+ 6020600+ 6020700+6020800+6020900+6030000+ 6060000+ 6070000+6080000+6090000+6100000+ 6110000+ 6120000+ 6130000+6140000+6220000+6230000+6240100+ 6240200+ 6260000+6270000+6280000+6290000)	10	166.075	255.674
4.	Cheltuieli de capital, amortizari si provizioane (ct.6810100+6810200+6810300+6810401+6810402+6820101+ 6820109+6820200+ 6890100+ 6890200+6290200)	11	0	153.492
5.	Alte cheltuieli operationale (ct.6350000+6540000+6580101+6580109)	12	0	0
	<b>TOTAL CHELTUIELI OPERATIONALE</b> (rd.08+09+10+11+12)	13	664.858	884.188
III.	<b>REZULTATUL DIN ACTIVITATEA OPERATIONALA</b>	14		
	- EXCEDENT (rd.06- rd.13)	15	584.482	282.042
	- DEFICIT (rd.13- rd.06)	16	0	0
IV.	<b>VENITURI FINANCIARE</b>			
	(ct.7630000+7640000+7650000+7660000+7670000+ 7680000+ 7690000+ 7860300+7860400)	17	0	0
V.	<b>CHELTUIELI FINANCIARE</b>			
	(ct.6630000+6640000+6650000+6660000+6670000+ 6680000+ 6690000+ 6860300+6860400+6860800)	18	5.200	0
VI.	<b>REZULTATUL DIN ACTIVITATEA FINANCIARA</b>	19		

Nr. crt.	DENUMIREA INDICATORILOR	COD RAN	AN	
			PRECEDENT	CURENT
A	B	C	1	2
	- EXCEDENT (rd.17- rd.18)	20	0	0
	- DEFICIT (rd.18- rd.17)	21	5.200	0
VII.	REZULTATUL DIN ACTIVITATEA CURENTA	22		
	- EXCEDENT (rd.15+20-16-21)	23	579.282	282.042
	- DEFICIT (rd.16+21-15-20)	24	0	0
VIII.	VENITURI EXTRAORDINARE			
	(ct.7910000)	25	0	1.943.803
IX.	CHELTUIELI EXTRAORDINARE			
	(ct.6900000+6910000)	26	0	0
X.	REZULTATUL DIN ACTIVITATEA EXTRAORDINARA	27		
	- EXCEDENT (rd.25-rd.26)	28	0	1.943.803
	- DEFICIT (rd.26-rd.25)	29	0	0
XI.	REZULTATUL PATRIMONIAL AL EXERCITIULUI	30		
	- EXCEDENT (rd. 23+28-24-29)	31	579.282	2.225.845
	- DEFICIT (rd. 24+29-23-28)	32	0	0

Ordonator principal de credite,  
CURUTI IONEL




Conducătorul compartimentului financiar-  
contabil,  
BALU CALIN



## SITUAȚIA ACTIVELOR ȘI DATORILOR FINANCIARE ALE INSTITUȚIILOR PUBLICE DIN ADMINISTRAȚIA LOCALĂ

la data de 31/03/2016

Cod 18

Nr cr	DENUMIREA INDICATORILOR B	COD RAND C	SOLD LA INCEPUTUL ANULUI 1	SOLD LA SFARSITUL PERIOADEI 2
	ACTIVE FINANCIARE	01	X	X
A	NUMERAR SI DEPOZITE, din care:	02	X	X
A1	Numerar	03	X	X
	Numerar în lei în casieria institutiilor publice locale si ale institutiilor publice de subordonare locala, (ct.5310101)	04	0	0
	Disponibilitati în lei ale institutiilor publice locale si ale institutiilor publice de subordonare locala, la trezorerii (ct.5100000+5120101+5120501+5150101+5160101+5170101+5210100+5210300+5280000+5290201+5290301+5290400+5290901+5500101+5510000+5520000+5550101+5570101+ 5580101+5580201+5600101+5600300+5610100+5610300+5620101+5620300 -7700000) din care :	05	1.024	1.931.648
	Disponibilitati în lei din împrumuturi interne si externe contractate de autoritatile administratiei publice locale (ct.5160101)	05.1	0	0
	Fonduri externe nerambursabile preaderare	06		
	Fonduri externe nerambursabile postaderare	07		
	Total (în baze cash) (rd.04+05)	08	1.024	1.931.648
	Dobânzi de încasat aferente disponibilitatilor institutiilor publice locale si ale institutiilor publice de subordonare locala la trezorerii/disponibilitatilor din excedentele cumulate ale bugetelor locale si ale institutiilor de subordonare locala (ct.5180701)	09	0	0
	Total (în baze accrual) (rd.08+09)	10	1.024	1.931.648
	Excedentele cumulate ale bugetelor locale (ct.521.03.00)	11	X	X
	Disponibil din fondul de rulment	12	X	X
	Total (în baze cash) (rd.11+12)	13	0	0
	Dobânzi de încasat aferente disponibilitatilor din excedentele cumulate ale bugetelor locale si disponibilului din fondul de rulment al institutiilor publice locale si ale institutiilor de subordonare locala (ct.5180701)	14	X	X
	Total ( în baze accrual) (rd.13+14)	15	0	0
	Depozite constituite din fondul de rulment	16	X	X
	Dobânzi de încasat aferente depozitelor din fondul de rulment al institutiilor publice locale	17	X	X
	Total ( în baze accrual)( 16+17)	18	X	X
	Depozite ale institutiilor publice (ct. 5150301+ct.5600401)	19	0	0
	Dobânzi de încasat aferente depozitelor institutiilor publice locale si ale institutiilor de subordonare locala la trezorerie (ct.5180701)	20	0	0
	Total ( în baze accrual)(rd.19+20)	21	0	0
	Avansuri de trezorerie, acordate în lei (ct. 5420100)	22	0	0
	Alte valori (ct.5320100+5320200+5320300+5320400+5320500+5320600+5320800)	23	0	0
	Depozite transferabile (Disponibilitati în conturi curente si de depozit), din care:	30	X	X
	-Disponibilitati la institutii de credit rezidente	31	X	X
	Disponibilitati ale institutiilor publice locale si ale institutiilor de subordonare locala la institutiile de credit rezidente (ct.5110101+5110102+5120102+5120402+5120502+5150102+5150202+5160102+5160202+5170102+5170202+5290202+5290302+5290902+5500102+5550102+5550202+5570202+5580102+5580302+ 5600102+5620102+5620103) din care :	32	0	0
	Fonduri externe nerambursabile preaderare (ct xx)	33	0	0

Nr. crt.	DENUMIREA INDICATORILOR	COD RAND.	SOLD LA INCEPUTUL ANULUI	SOLD LA SFARSITUL PERIOADEI
A	B	C	1	2
	Fonduri externe nerambursabile postaderare (ct.xx)	34	0	0
	Numerar în valuta în casieria institutiilor publice, (ct.5310402)	35	0	0
	Total (în baze cash) (rd.32+35)	36	0	0
	Dobânzi de încasat aferente disponibilitatilor institutiilor publice locale si ale institutiilor de subordonare locala la institutiile de credit rezidente (ct.5180702)	37	0	0
	Total ( în baze accrual)(rd.36+37)	38	0	0
	Depozite ale institutiilor publice la institutiile de credit rezidente (ct. 5150302 + ct.5600402)	39	0	0
	Dobânzi de încasat aferente depozitelor institutiilor publice locale si ale institutiilor de subordonare locala la institutiile de credit rezidente (ct.5180702)	40	0	0
	Total ( în baze accrual)(rd.39+40)	41	0	0
	Acreditive în lei ale institutiilor locale si ale ale institutiilor de subordonare locala la institutiile de credit rezidente (ct.5410102)	42	0	0
	Acreditive în valuta ale institutiilor locale si ale institutiilor de subordonare locala la institutiile de credit rezidente (ct.5410202)	43	0	0
	-disponibilitati la alti rezidenti	50	X	X
	Disponibilitati ale institutiilor publice aflate la alti rezidenti (terti) (ct.4610109+4610209+2670108+2670208)	51	0	0
	Total (în baze cash)(rd.51)	52	0	0
A.3	Alte disponibilitati	60	X	X
	-disponibilitati la institutii de credit din strainatate	61	X	X
	Disponibilitati ale reprezentantelor din strainatate (ct.5120402)	62	0	0
	Dobânzi de încasat aferente disponibilitatilor, reprezentantelor din strainatate (ct.5180702)	63	0	0
	Total (în baze accrual)(rd.62+63)	64	0	0
	Avansuri de trezorerie, acordate (ct. 542)	65	0	0
	Acreditive la institutii de credit în strainatate (ct.5410202)	66	0	0
B	TITLURI, ALTELE DECAT ACTIUNI, din care:	70	X	X
	Titluri, altele decât actiuni, exclusiv produsele financiare derivate	71	X	X
	Titluri pe termen scurt, altele decât actiuni si produse financiare derivate (detinute de catre administratia locala si de institutiile de subordonare locala)	72	X	X
	Titluri pe termen scurt, altele decât actiuni si produse financiare derivate detinute de catre administratia locala si de institutiile de subordonare locala. Total (rd.74+75+76+77), din care emise de:	73	0	0
	-B.N.R. (S121)	74		
	-Institutii de credit rezidente (S122)	75		
	-Alti rezidenti (S123,124,125)	76		
	-Nerezidenti (S21,S22)	77		
I	Total (la valoare nominala) (rd. 73)	78	0	0
	Titluri pe termen lung, altele decât actiuni si produse financiare derivate	85	X	X
	Titluri pe termen lung, altele decât actiuni si produse financiare derivate detinute de catre administratia locala (institutiile locale) si institutiile de subordonare locala. Total (rd.87+88+89+90), din care emise de:	86	0	0
	-B.N.R. (S121)	87		
	-Institutii de credit rezidente (S122)	88		
	-Alti rezidenti (S123,124,125)	89		
	-Nerezidenti (S21,S22)	90		
	Obligatiuni si alte titluri detinute în contul creantelor bugetare (ct.2650000 - 2960200). Total (rd.92+93+94+95+96), din care emise de:	91	0	0
	-B.N.R. (S121)	92		
	-Institutii de credit rezidente (S122)	93		

NR. CT.	DENUMIREA INDICATORILOR	COD. RAND.	SOLD LA INCEPUTUL ANULUI	SOLD LA SFARSITUL PERIOADEI
A	B	C	1	2
	-Alti rezidenti (S123,124,125)	94		
	-Nerezidenti (S21,S22)	95		
	-Operatori economici (S11)	96		
I	Total (rd.86+91)	97	0	0
C	CREDITE ACORDATE, din care:	110	X	X
C1	Credite pe termen scurt - acordate	111	X	X
	Credite pe termen scurt acordate din bugetul local institutiilor de subordonare locala, (ct.4680102)	112	0	0
D	ACTIUNI SI ALTE PARTICIPATII	120	X	X
	Actiuni si alte titluri, exclusiv actiuni ale fondurilor mutuale	121	X	X
	Actiuni cotate (se includ si actiunile detinute de institutiile publice locale provenite din conversia creantelor bugetare în actiuni )	122	X	X
	Actiuni cotate detinute de autoritatile locale la operatorii economici (ct.2600100 - 2960101) (S11)	123	0	0
	Actiuni cotate detinute de autoritatile locale la institutii financiare si de credit rezidente (ct.2600100 - 2960101) (S122)	124	0	0
	Actiuni cotate detinute de autoritatile locale la societati de asigurari rezidente (ct.2600100-2960101)(S125)	125	0	0
	Total (la val. ctb. neta = la valoarea de intrare mai putin ajustarile cumulate pentru pierderea de valoare) (rd.123+124+125)	126	0	0
	Actiuni necotate (se includ si actiunile detinute de institutiile publice locale provenite din conversia creantelor bugetare în actiuni )	130	X	X
	Actiuni necotate detinute de autoritatile locale la operatorii economici (ct.2600200 - 2960102)(S11)	131	0	0
	Actiuni necotate detinute de autoritatile locale la institutii financiare si de credit rezidente (ct.2600200 - 2960102) (S122)	132	0	0
	Actiuni necotate detinute de autoritatile locale la societati de asigurari rezidente (ct.2600200 - 2960102)(S125)	133	0	0
	Total (la valoarea contabila neta (la valoarea de intrare mai putin ajustarile cumulate pentru pierderea de valoare)(rd.131+132+133)	134	0	0
D.3	Alte participatii	140	X	X
	Participatiile autoritatilor locale la alte societati care nu sunt organizate pe actiuni (regii autonome, srl, comandita, etc.) (ct.2600300 - ct. 2960103)	141	0	0
	Total (la valoarea de intrare mai putin ajustarile cumulate pentru pierderea de valoare) (rd.141)	142	0	0
	ALTE CONTURI DE PRIMIT	155	X	X
E.1	Credite comerciale si avansuri acordate	156	X	X
1	Creante comerciale necurente legate de livrari de bunuri si servicii de catre autoritatile locale sau de institutii subordonate acestora (ct.4110201+ct.4110208+ct.4130200+ct.4610201 - 4910200 - 4960200).Total (rd.158+159+160+164) din care:	157	0	0
	-de la populatie	158		
	-de la operatori economici (S11),	159		
	-de la institutiile publice, din care: (rd.161+162+163)	160	0	0
	- Administratia centrala (S1311)	161		
	- Administratia locala (S1313)	162		
	- Asigurari sociale (S1314)	163		
	-de la nerezidenti (S21,S22)	164		
	Creante comerciale curente legate de livrari de bunuri si servicii de catre autoritatile locale sau de institutii subordonate acestora (ct.2320000+2340000+4090101+4090102+4110101+4110108+4130100+4180000+4610101-4910100-4960100).Total (rd.166+167+168+172) din care de la :	165	0	0

Nr. crt.	DENUMIREA INDICATORILOR	COD RAND	SOLD LA INCEPUTUL ANULUI	SOLD LA SFARSITUL PERIOADEI
A	B	C	D	E
	-de la populatie (ct.2320000+2340000+4090101+4090102+4110101+4110108+4130100+4180000+4610101-4910100-4960100)(S14)	166	0	0
	-de la operatori economici (S11),	167	0	0
	-de la institutiile publice, din care: (rd.169+170+171)	168	0	0
	- Administratia centrala (S1311)	169	0	0
	- Administratia locala (S1313)	170	0	0
	- Asigurari sociale (S1314)	171	0	0
	-de la nerezidenti (S21,S22)	172	0	0
E.2	Alte conturi de primit, exclusiv creditele comerciale si avansurile	175	X	X
1	Creante ale bugetului local (ct.4640000 - 4970000). Total (r177+178+179+183), din care:	176	12.045	334.242
	-de la populatie (ct.4640000 - 4970000)(S14)	177	12.045	334.242
	-de la operatori economici (S11),	178	0	0
	-de la institutiile publice, din care: (rd.180+181+182)	179	0	0
	- Administratia centrala (S1311)	180	0	0
	- Administratia locala (S1313)	181	0	0
	- Asigurari sociale (S1314)	182	0	0
	-de la nerezidenti (S21,S22)	183	0	0
	Creante ale fondului de risc (ct.4610109+4610209)	184	0	0
	Total creante (rd.176+184)	185	12.045	334.242
	Creante din operatiuni cu fonduri externe nerambursabile de la Comisia Europeana	190	0	0
	Sume de primit de la Autoritatea de Certificare si Plata, Autoritatilor de Management si Agentiile de Plati reprezentând fonduri externe nerambursabile postaderare (ct.4580301)	191	4.913.966	4.913.966
	Sume de primit de la Autoritatea de Certificare si Plata, Autoritatilor de Management si Agentiile de Plati reprezentând fonduri de la bugetul de stat (ct.4580302)	192	0	0
	Sume solicitate la rambursare aferente fondurilor externe nerambursabile postaderare în curs de virare la buget (ct.8077000)	193	0	0
	DATORII FINANCIARE	200	0	0
A	NUMERAR SI DEPOZITE, din care:	201	X	X
A.2	Alte depozite	202	X	X
	Sume datorate tertilor reprezentând garantii si cautiuni aflate în conturile institutiilor publice (ct.4280101+4280201+4620109+4620209). Total (rd.204+205+206) din care :	203	0	0
	- salariatilor (S143)	204	0	0
	- operatorilor economici (S11)	205	0	0
	- institutiilor publice, din care: (rd.207+208+209)	206	0	0
	- Administratia centrala (S1311)	207	0	0
	- Administratia locala (S1313)	208	0	0
	- Asigurari sociale (S1314)	209	0	0
B.	ÎMPRUMUTURI PE BAZA DE TITLURI, ALTELE DECÂT ACTIUNI	220	X	X
B.1	ÎMPRUMUTURI PE BAZA DE TITLURI pe termen scurt altele decât actiuni si produse financiare derivate)	221	X	X
	Împrumuturi pe baza de titluri pe termen scurt altele decât actiuni si produse financiare derivate emise de catre de catre administratia locala si de institutiile de subordonare locala,(ct.5190109+ 1610100 - 1690100). Total (rd.223+224+225+226) din care achizitionate de:	222	0	0
	-B.N.R. (S121)	223	0	0
	-Institutii de credit rezidente (S122)	224	0	0
	-Alti rezidenti (S123,S124,S125)	225	0	0
	-Nerezidenti (S21,S22)	226	0	0



Nr. crt.	DENUMIREA INDICATORILOR	COD RÂND	SOLD LA ÎNCEPUTUL ANULUI	
			1	2
A	B	C		
I	Total (la valoare nominala) rd.222	227	0	0
	Dobânzi de platit pentru împrumuturi pe baza de titluri pe termen scurt, altele decât actiuni si produse financiare derivate (ct.1680100+5180604)	228	0	0
	Total (în baze accrual)(rd.227+228)	229	0	0
B.2	ÎMPRUMUTURI PE BAZA DE TITLURI pe termen lung, altele decât actiuni si produse financiare derivate)	240		X
	Împrumuturi pe baza de titluri pe termen lung altele decât actiuni si produse financiare derivate emise de catre administratia locala si de institutiile de subordonare locala (ct.1610200 - 1690200). Total (rd.242+243+244+245), din care achizitionate de:	241	0	0
	-B.N.R. (S121)	242		
	-Instituti de credit rezidente (S122)	243		
	-Alti rezidenti (S123,S124,S125)	244		
	-Nerezidenti (S21,S22)	245		
I	Total (la valoare nominala) (rd.241)	246	0	0
	Dobânzi de platit pentru împrumuturi pe baza de titluri pe termen lung, altele decât actiuni si produse financiare derivate (ct.1680100)	247	X	X
	Total (în baze accrual)(rd.246+247)	248	0	0
C.	CREDITE PRIMITE, din care:	260	X	X
C.1	Credite pe termen scurt primite	261	X	X
	Credite pe termen scurt contractate de autoritatile locale si institutiile din subordinea acestora (ct.1620100+1630100+1670101+1670103+ 1670109+ 5190101+ 5190102+ 5190106+ 5190180+ 5190190). Total (rd.263+264+265+265.1), din care acordate de:	262	0	0
	-Instituti de credit rezidente (S122)	263		
	-Alti rezidenti (S123,S124,S125)	264		
	-Nerezidenti (S21,S22)	265		
	Credite pe termen scurt primite din venituri din privatizare, de catre institutiile publice din administratia locala (ct.1620100+1670103+ 5190102+ 5190180)(S1311)	265.1	0	0
	Credite pe termen scurt primite din contul curent general al trezoreriei statului de catre institutiile publice din administratia locala (ct.5190108+1670102)	266	0	0
	Credite pe termen scurt primite din bugetul local, de catre institutiile publice de subordonare locala, (ct.5190105)	267	0	0
	Sume primite din fondul de rulment conform legii (ct.5190107)	267.1	0	0
	Total (în baze cash)(rd.262+266+267+267.1)	268	0	0
	Dobânzi de platit aferente creditelor pe termen scurt contractate de institutiile publice din administratia locala (ct.1680200+1680300+1680701 +1680703+1680709+5180606+5180608+5180609). Total (rd.270+271+272+272.1),din care acordate de:	269	0	0
	-Instituti de credit rezidente (S122)	270		
	-Alti rezidenti (S123,S124,S125)	271		
	-Nerezidenti (S21,S22)	272		
	-Administratia centrala (S1311) Dobânzi de platit aferente creditelor pe termen scurt primite din venituri din privatizare (ct.168070301 + 5180606)	272.1	0	0
	Dobânzi de platit aferente creditelor pe termen scurt primite din contul curent general al trezoreriei statului (ct.1680702+5180605)	273	0	0
	Total (dobânzi de platit)(rd.269+273)	274	0	0
	Total (în baze accrual) (cash+dobânzi)(rd.268+274)	275	0	0
	Credite pe termen scurt primite rezultate din reclassificarea creditelor comerciale în împrumuturi (Maastricht debt) conform deciziei Eurostat	276	X	X
	Credite pe termen scurt provenind din reclassificarea creditelor comerciale în împrumuturi (Maastricht debt), conform deciziei Eurostat, (ct.1670108+5190110). Total (rd.278+279+280+281) din care acordate de:	277	0	0
	-Instituti de credit rezidente (S122) (În cazul refinantării fara regres a unei creante asupra guvernului)	278		

Nr. crt. A	DENUMIREA INDICATORILOR B	COD RÂND C	SOLD LA ÎNCEPUTUL ANULUI	SOLD LA SFÂRȘUL PERIOADEI
	-Alți rezidenți (S123) (În cazul refinanțării fără regres a unei creanțe asupra guvernului)	279		
	-Nerezidenți (S21,S22)	280		
	-Operatori economici (S11) (În cazul restructurării creditelor comerciale)	281		
	Dobânzi de platit aferente creditelor pe termen scurt provenind din reclassificarea creditelor comerciale în împrumuturi (Maastricht debt), conform deciziei Eurostat, (ct.1680708+ 5180609+5180800). Total (rd.283+284+284.1+284.2) din care acordate/achiziționate de:	282	0	0
	-Instituii de credit rezidente (S122) (În cazul refinanțării fără regres a unei creanțe asupra guvernului)	283		
	-Alți rezidenți (S123) (În cazul refinanțării fără regres a unei creanțe asupra guvernului)	284		
	-Nerezidenți (S21,S22)	284.1		
	-Operatori economici (S11) (În cazul restructurării creditelor comerciale)	284.2		
	Credite pe termen lung primite	285	X	X
	Credite pe termen lung primite (contractate, garantate, asimilate, etc.) de institutiile publice locale (ct.1620200+1630200+1670201+1670202+1670203+1670209). Total (rd.287+288+289+289.1) din care acordate de :	286	0	0
	-Instituii de credit rezidente (S122)	287		
	-Alți rezidenți (S123,S124,S125)	288		
	-Nerezidenți (S21,S22)	289		
	-Administratia centrala (S1311) Credite pe termen lung primite din venituri din privatizare de catre institutiile publice din administratia locala (ct.1620200+1670203)	289.1	0	0
	Total (În baze cash)(rd.286)	290	0	0
	Dobânzi de platit aferente creditelor pe termen lung primite (contractate garantate, asimilate, etc.) de institutiile publice din administratia locala (ct.1680200+1680300+1680701+1680702+168070302+1680709) Total (rd.292+293+294+294.1) din care acordate de :	291	0	0
	-Instituii de credit rezidente (S122)	292	X	X
	-Alți rezidenți ( S 123, S124, S125)	293	X	X
	-Nerezidenți (S21,S22)	294	X	X
	-Administratia centrala (S1311) Dobânzi de platit aferente creditelor pe termen lung primite din venituri din privatizare (ct.168070302)	294.1	X	X
	Total dobânzi de platit (rd.291)	295	0	0
	Total (În baze accrual)(cash+dobânzi) (rd.2901+295)	296	0	0
	Credite pe termen lung primite rezultate din reclassificarea creditelor comerciale în împrumuturi (Maastricht debt) conform deciziei Eurostat	297	X	X
	Credite pe termen lung provenind din reclassificarea creditelor comerciale în împrumuturi (Maastricht debt), conform deciziei Eurostat, (ct.1670208).Total (rd.299+300+301+302) din care acordate de:	298	0	0
	-Instituii de credit rezidente (S122) (În cazul refinanțării fără regres a unei creanțe asupra guvernului)	299		
	-Alți rezidenți (S123) (În cazul refinanțării fără regres a unei creanțe asupra guvernului)	300		
	-Nerezidenți (S21,S22)	301		
	-Operatori economici (S11) (În cazul restructurării creditelor comerciale)	302		
	Dobânzi de platit aferente creditelor pe termen lung provenind din reclassificarea creditelor comerciale în împrumuturi (Maastricht debt), conform deciziei Eurostat, (ct.1680708). Total (rd.304+305+306+307) din care acordate de:	303	0	0
	-Instituii de credit rezidente (S122) (În cazul refinanțării fără regres a unei creanțe asupra guvernului)	304	X	X

Nr. crt. A	DENUMIREA INDICATORILOR B	COD RÂND C	SOLD LA ÎNGERUTUL ANULUI 1	SOLD LA SFÂRSITUL PERIOADEI 2
	-Alti rezidenti (S123) (în cazul refinanțării fără regres a unei creanțe asupra guvernului)	305	X	X
	-Nerezidenti (S21,S22)	306	X	X
	-Operatori economici (S11) (în cazul restructurării creditelor comerciale)	307	X	X
E	ALTE CONTURI DE PLATIT	310	X	X
E.1	Credite comerciale și avansuri primite	311	X	X
	Datorii comerciale necurente legate de livrări de bunuri și servicii (ct.4010200+4030200+4040200+4050200+4620201). Total (rd.313+314+318+319+) din care către :	312	0	0
	-Operatori economici (S11)	313		
	-Instituii publice, din care (rd.315+316+317):	314	0	0
	- Administratia centrala (S1311)	315		
	- Administratia locala (S1313)	316		
	- Asigurari sociale (S1314)	317		
	-Alti rezidenti (S123,S124,S125)	318		
	-Nerezidenti (S21,S22)	319		
	Datorii comerciale curente legate de livrări de bunuri și servicii (ct.4010100+4030100+4040100 +4050100+4080000 + 4190000+ 4620101) din care către :	320	187.258	218.205
	-Operatori economici (ct.4010100+4030100+4040100 +4050100+4080000 + 4190000+ 4620101)(S11)	321	187.258	218.205
	-Instituii publice, din care (rd.323+324+325):	322	0	0
	-Administratia centrala (S1311)	323		
	-Administratia locala (S1313)	324		
	-Asigurari sociale (S1314)	325		
	-Alti rezidenti (S123,S124,S125)	326		
	Nerezidenti (S21,S22)	327		
E.2	Alte datorii de platit exclusiv creditele comerciale și avansuri	330		X
	Datoriile institutiilor publice din administratia locala către bugete (ct.4420300+4310100+4310200+4310300+4310400+4310500+4310700+4370100+4370200+4370300+4420800+4440000+4460000+4480100)	331	236.464	271.270
	Salariile angajatilor (ct. 4210000+4230000+4260000 +4270100+4270300+4280101)	332	172.529	133.756
	Alte drepturi cuvenite altor categorii de persoane (ct.4260000+4270200 +4270300+4290000+4380000)	333	0	0
	Datorii către fondul de risc (ct.4620109+4620209)	334	0	0
	Total (rd.331+332+333+334)	335	408.993	405.026
	Datorii din operațiuni cu fonduri externe nerambursabile de la Comisia Europeană	340		
	Avansuri primite de instituii publice -beneficiari finali- reprezentând prefinanțare pentru proiecte finanțate din fonduri externe nerambursabile postaderare (ct.4580501+4580502)	341	0	0
	Alte datorii	342	X	X
	Provizioane necurente (ct.1510201+1510202+1510203 +1510204 +1510208) , din care:	342.1	0	0
	Provizioane necurente, constituite conform O.M.F.P. 416/2013 reprezentând arierate în litigiu (din soldul ct. 1510201).	342.2	0	0
	Provizioane necurente, constituite conform OUG 71/2009 și OG 17/2012 reprezentând drepturi salariale câștigate în instanță( ct.1510203).	342.3	0	0
	Provizioane curente, din care:	343		
	Provizioane curente, constituite conform O.M.F.P. 416/2013 reprezentând arierate în litigiu (din soldul ct.1510101).	343.1	0	0

Nr. crt.	DENUMIREA INDICATORILOR	GD RÂND	SOLD LA INCERPUTUL ANULUI	SOLD LA SFARSITUL PERIOADEI
A	B	C	1	2
	Provizioane curente, constituite conform OUG 71/2009 si OG 17/2012 reprezentând drepturi salariale câștigate în instanța (ct.1510103).	343.2	0	0
E.3	Plati restante	345	X	X
	Plati restante ale institutiilor publice din administratia locala (reprezentând datoriile neachitate la termen) din operatiuni comerciale.Total (rd.346,1+347+351+352), din care catre:	346	0	0
	Operatori economici (S11)	346.1	X	X
	-Institutiile publice, din care (rd.348+349+350):	347	0	0
	- Administratia centrala (S1311)	348	X	X
	- Administratia locala (S1313)	349	X	X
	- Asigurari sociale (S1314)	350	X	X
	-Alti rezidenti (S123,S124,S125)	351	X	X
	-Nerezidenti (S21,S22)	352	X	X
	Plati restante ale institutiilor publice din administratia locala- (reprezentând datoriile neachitate la termen) catre bugetul general consolidat	353	X	X
	Plati restante ale institutiilor publice din administratia locala (reprezentând datoriile neachitate la termen) din drepturi salariale, neachitate	354	X	X
	Plati restante ale institutiilor publice din administratia locala catre alte categorii de persoane (reprezentând datoriile neachitate la termen) din burse, ajutoare si alte drepturi neachitate	355	X	X
	Plati restante ale institutiilor publice din administratia locala (reprezentând datoriile neachitate la termen) din împrumuturi nerambursate la scadenta. Total (rd.357+358+359) din care, catre:	356	0	0
	Institutiile de credit rezidente (S122)	357	X	X
	Alti rezidenti (S123,S124,S125)	358	X	X
	Nerezidenti (S21,S22)	359	X	X
	Plati restante ale institutiilor publice din administratia locala (reprezentând datoriile neachitate la termen) din dobânzi restante, (1681+1682+1683+1684+1685+1687+5186). Total (rd.361+362+363) din care, catre:	360	0	0
	Institutiile de credit rezidente (S122)	361	X	X
	Alti rezidenti (S123,S124,S125)	362	X	X
	Nerezidenti (S21,S22)	363	X	X
	Creditori bugetari (467)	364	X	X
	Total(rd.346+353+354+355+356+360+364)	375	0	0

Ordonator principal de credite,  
CURUTI IONEL

Conducătorul compartimentului financiar-  
contabil,  
BALU CALIN

**PLĂȚI RESTANTE**  
la data de 31/03/2016

**Cod 40**

DENUMIREA INDICATORILOR	CO D RA ND	SOLD LA INCEPUTUL ANULUI	Sold la finele perioadei	
			TOTAL	din care atören sumelor angajate din prevederi bugetare
	B	01	02	03
Plati RESTANTE-TOTAL (rd. 150+300), din care:	01			
-sub30dezile(rd.151+301)	02			
-peste 30 dezile (rd.152+302)	03			
-peste 90 de zile (rd. 153+303)	04			
-peste 120 zile (rd. 154+304)	05			
-peste 1 an (rd. 155+305)	06			
Plati RESTANTE-TOTAL SECTIUNEA DE FUNCTIONARE (rd.160+170+240+250+270+280+290), din care:	150			
-sub30dezile (rd.161+171+241+251+271+281+291)	151			
-peste 30 dezile (rd.162+172+242+252+272+282+292)	152			
-peste 90 dezile (rd.163+173+243+253+273+283+293)	153			
-peste 120zile(rd.165+174+245+257+274+284+294)	154			
-peste 1 an(rd.166+175+246+258+275+285+295)	155			
Plati restante cAtrefurnizori, creditorii din operatiile comerciale (ct.401, ct.403, 462) (rd.161+162+163+165+166) din care:	160			
-sub 30 de zile	161			
-peste 30 de zile	162			
-peste 90 de zile din care:	163			
-(ct.462)	164			
-peste 120zile	165			
-peste 1 an	166			
Plati restante faTA de bugetul general consolidat (rd.171+172+173+174+175) din care:	170			

DENUMIREA INDICATORILOR A	CO- D- RA- ND B	SOL D LA INCEPUTUL ANULUI 01	Sold la finele perioadei	
			TOTAL 02	din care afaceri sumele angajate din prevederile bugetare 03
-sub 30 de zile	171			
-peste 30 de zile	172			
-peste 90 de zile	173			
-peste 120zile	174			
-peste 1 an	175			
Plati restante faTA de salariati (drepturi salariale), (ct 421 ,ct. 423, d 425.ct 4271 Tct 4273 ct.4281) (rd.241+242+243+245+246) din care:	240			
-sub 30 de zile	241			
-peste 30 de zile	242			
-peste 90 de zile	243			
-din care(ct.4271+4273)	244			
-peste 120zile	245			
-peste 1 an	246			
Plati restante faTA de alte categorii de persoane, (ct.4273, ct.429, ct.438 ) (rd.251 +252+253+257+258) din care:	250			
-sub 30 de zile :	251			
-peste 30 de zile :	252			
-peste 90 de zile din care:( rd.254+255+256)	253			
-(ct.4273)	254			
-(ct.429)	255			
-(ct.438)	256			
-peste 120 zile	257			
-peste 1 an	258			
Imprumuturi nerambursate la scadenTA, (ct.1611, ct.1621, ct.1631, ct. 1651, ct. 1671,ct. 169, ct.5192, ct.5195, ct.5196, ct.5197,ct.5198) (rd.271+272+273+274+275) din care:	270			
-sub 30 de zile	271			
-peste 30 de zile	272			
-peste 90 de zile	273			
-peste 120 zile	274			
-peste 1 an	275			

DENUMIREA INDICATORILOR	CO DI RAN D	SOLD LA INCERPUTUL ANULUI	Sold la finele perioadei	
			TOTAL	din care afecteaza sumele angajate din prevederile bugetare
A	B	01	02	03
Dobanzi restante, din care: (afereente celor de la rand 270), (ct.1681, ct.1682, ct. 1683, ct.1685, ct.1687, ct.5186) (rd.281+282+283+284+285)din care:	280			
-sub 30 de zile	281			
-peste 30 de zile	282			
-peste 90 de zile	283			
-peste 120 zile	284			
-peste 1 an	285			
Creditori bugetari (ct.467) (rd.291+292+293+294+295)din care:	290			
-sub 30 de zile	291			
-peste 30 de zile	292			
-peste 90 de zile	293			
-peste 120 zile	294			
-peste 1 an	295			
Plati RESTANTE-TOTAL SECTIUNEA DEZVOLTARE (rd.310+320+330) din care:	300			
-sub 30 de zile (rd. 311+321+331)	301			
-peste 30 de zile (rd.312+322+332)	302			
-peste 90 de zile (rd.313+323+333)	303			
-peste 120 zile (rd. 315+324+334)	304			
-peste 1 an (rd. 316+325+335)	305			
Plati restante catre furnizori, creditori din operatiile comerciale (ct.404, ct.405+462) (rd.311+312+313+315+316)din care:	310			
-sub 30 de zile	311			
-peste 30 de zile	312			
-peste 90 de zile din care:	313			
-(ct.462)	314			
-peste 120 zile	315			
-peste 1 an	316			

DENUMIREA INDICATORILOR	COD DE RAN D	SOLD LA INCEPUTUL ANURUI	Sold la finele perioadei	
			TOTAL	din care: afarand sumelor acordate din prevederile legale
A	B	01	02	03
Imprumuturi nerambursate la scadenta, (ct.1611, ct.1621, ct.1631, ct. 1651, ct. 1671,ct.169, cl.5192, ct.5195, ct.5196, ct.5197,ct.5198) (rd.321+322+323+324+325) din care:	320			
-sub 30 de zile	321			
-peste 30 de zile	322			
-peste 90 de zile	323			
-peste 120 zile	324			
-peste 1 an	325			
Dobanzi restante, din care: (aferele celor de la rand 320), (ct.1681, ct.1682, ct. 1683, ct. 1685, ct.1687, ct.5186) (rd.331+332+333+334+335) din care:	330			
-sub 30 de zile	331			
-peste 30 de zile	332			
-peste 90 de zile	333			
-peste 120 zile	334			
-peste 1 an	335			

Ordonator principal de credite,  
CURUTI IONEL




Conducătorul  
compartimentului financiar-  
contabil,  
BALU CALIN






Situația plăților restante și arieratelor  
la data de 31/03/2016

Cod 73

-lei-

Nr. rând	Explicații	Plăți restante		Plăți restante arierate programelor naționale		Plăți restante arierate fondurilor externe nerambursabile postaderare		Plăți restante arierate fondurilor externe nerambursabile postaderare (303108)	
		total	din care arierate	total	din care arierate	total	din care arierate	total	din care arierate
1	sold la finele lunii precedente	0	0	0	0	0	0	0	0
2	sold la finele perioadei	0	0	0	0	0	0	0	0
3	% din inuare arierate luna raportare****)(rd3=1- rd2/rd1)	X	0	X	0	X	0	X	0
				2	21	31	31		

Ordonator principal de credite,  
CURUTI IONEL



*(Handwritten signature)*

Conducătorul compartimentului financiar-contabil,  
BALU CALIN

*(Handwritten signature)*

**SITUAȚIA CENTRALIZATĂ**  
**Situația centralizată a arieratelor bugetului general al unității administrativ teritoriale**  
**la data de 31/03/2016**

-lei-

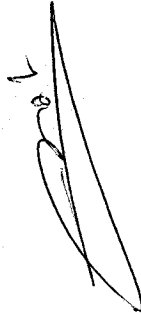
Cod 99

Nr. rând	Explicții	Total arierate	FONDURI EXTERNE NERAMBURSABILE (FEN)				Total arierate ale instituțiilor publice finanțate integral din venituri proprii	Suma care ar fi inclusă în bilanțul bilanțului la 31/03/2016
			Arierate externe, fondurile externe nerambursabile (prelucrare ale UE și instituțiilor publice subordonate, cu excepția celor finanțate integral din venituri proprii)	Arierate azerate fondurilor externe nerambursabile (sursa 08) ale unității și instituțiilor publice subordonate, cu excepția celor finanțate integral din venituri proprii	Arierate azerate fondurilor externe nerambursabile (sursa 08) ale unității și instituțiilor publice subordonate, cu excepția celor finanțate integral din venituri proprii	Arierate azerate fondurilor externe nerambursabile (sursa 08) ale unității și instituțiilor publice subordonate, cu excepția celor finanțate integral din venituri proprii		
A						5		
1	sold la finele lunii precedente						0	
2	sold la finele perioadei						0	
3	% diminuare arierate luna raportare****)(rd3=1-rd2/rd1)		X	X	X	X	X	

Ordonator principal de credite,  
CURUTI IONEL




Conducătorul compartimentului financiar-contabil,  
BALU CALIN



## SITUAȚIA

### unor indicatori referitori la protecția copilului și a persoanelor cu handicap

la data de 31/03/2016


Cod 08

DENUMIRE	COD RAND	NUMAR
Copii aflati în familii substitutive *)	001	0
Copii protejati în:	002	0
Centre de plasament	003	0
Centre de primire a copilului în regim de urgenta	004	0
Centre maternale **)	005	0
Persoane cu handicap institutionalizate în unitati de protectie speciala a persoanelor cu handicap	006	0
Asistenti personali pentru persoanele cu handicap	007	13
Indemnizatii lunare acordate persoanelor cu handicap grav	008	13

Ordonator principal de credite,  
CURUTI IONEL



Conducătorul compartimentului financiar-  
contabil,  
BALU CALIN



# CONT DE EXECUȚIE AL BUGETULUI LOCAL - VENITURI

la data de 31/03/2016

## Secțiunea FUNCTIONARE+DEZVOLTARE

Cod 20

-lei

DENUMIREA INDICATORILOR	Cod indicator	Prevederi bugetare		Drepturi constatate			Incasari realizate	Sintetice pe alte categorii de incasari	Drepturi constatate definitiv
		anuale aprobate la finele perioadei de raportare		din anul precedent		din anul curent			
		anuale aprobate la finele perioadei de raportare	trimestriale cumulate	Total din care:	3=2+5	6			
<b>TOTAL VENITURI (cod 00.02+00.15+00.16+00.17)</b>	<b>00.01</b>	<b>5.123.183</b>	<b>2.838.683</b>	<b>3.185.536</b>	<b>121.973</b>	<b>3.063.563</b>	<b>2.782.837</b>	<b>0</b>	<b>402.69</b>
<b>VENITURI PROPRII (cod 00.02D-11.02D-37.02D+00.15)</b>	<b>49.90</b>	<b>3.607.803</b>	<b>2.463.803</b>	<b>2.861.698</b>	<b>121.973</b>	<b>2.739.725</b>	<b>2.458.999</b>	<b>0</b>	<b>402.69</b>
<b>I. VENITURI CURENTE</b>	<b>00.02</b>	<b>3.139.380</b>	<b>884.880</b>	<b>1.239.317</b>	<b>121.973</b>	<b>1.117.344</b>	<b>836.618</b>	<b>0</b>	<b>402.69</b>
<b>A. VENITURI FISCALE</b>	<b>00.03</b>	<b>2.937.380</b>	<b>793.880</b>	<b>1.029.228</b>	<b>42.302</b>	<b>986.926</b>	<b>790.915</b>	<b>0</b>	<b>238.31</b>
<b>A1. IMPOZIT PE VENIT, PROFIT SI CASTIGURI DIN CAPITAL</b>	<b>00.04</b>	<b>1.269.000</b>	<b>317.000</b>	<b>361.261</b>	<b>0</b>	<b>361.261</b>	<b>361.261</b>	<b>0</b>	
<b>A1.1. IMPOZIT PE VENIT, PROFIT SI CASTIGURI DIN CAPITAL DE LA PERSOANE JURIDICE (cod 01.02)</b>	<b>00.05</b>	<b>8.000</b>	<b>2.000</b>	<b>1.272</b>	<b>0</b>	<b>1.272</b>	<b>1.272</b>	<b>0</b>	
<b>A1.2. IMPOZIT PE VENIT, PROFIT SI CASTIGURI DIN CAPITAL DE LA PERSOANE FIZICE (cod 04.02)</b>	<b>00.06</b>	<b>1.261.000</b>	<b>315.000</b>	<b>359.989</b>	<b>0</b>	<b>359.989</b>	<b>359.989</b>	<b>0</b>	
Impozit pe venit (cod 03.02.18)	03.02	8.000	2.000	1.272	0	1.272	1.272	0	
Impozitul pe veniturile din transferul proprietatilor imobiliare din patrimoniul personal	03.02.18	8.000	2.000	1.272	0	1.272	1.272	0	
<b>Cote si sume defalcate din impozitul pe venit (cod 04.02.01+04.02.04)</b>	<b>04.02</b>	<b>1.261.000</b>	<b>315.000</b>	<b>359.989</b>	<b>0</b>	<b>359.989</b>	<b>359.989</b>	<b>0</b>	
Cote defalcate din impozitul pe venit	04.02.01	200.000	50.000	72.245	0	72.245	72.245	0	
Sume alocate din cotele defalcate din impozitul pe venit pentru echilibrarea bugetelor locale	04.02.04	1.061.000	265.000	287.744	0	287.744	287.744	0	
<b>A3. IMPOZITE SI TAXE PE PROPRIETATE (cod 07.02)</b>	<b>00.09</b>	<b>123.000</b>	<b>73.000</b>	<b>222.709</b>	<b>38.115</b>	<b>184.594</b>	<b>42.705</b>	<b>0</b>	<b>180.00</b>
Impozite si taxe pe proprietate	07.02	123.000	73.000	222.709	38.115	184.594	42.705	0	180.00
<b>07.02.01+07.02.02+07.02.03+07.02.50)</b>									
<b>Impozit si taxa pe cladiri (cod 07.02.01.01+07.02.01.02)</b>	<b>07.02.01</b>	<b>43.000</b>	<b>31.000</b>	<b>50.388</b>	<b>8.151</b>	<b>42.237</b>	<b>11.899</b>	<b>0</b>	<b>38.48</b>
Impozitul pe cladiri de la persoane fizice	07.02.01.01	23.000	13.000	30.517	3.303	27.214	11.791	0	18.72
Impozit si taxa pe cladiri de la persoane juridice	07.02.01.02	20.000	18.000	19.871	4.848	15.023	108	0	19.76
<b>Impozit si taxa pe teren (cod 07.02.02.01 la 07.02.02.03)</b>	<b>07.02.02</b>	<b>80.000</b>	<b>42.000</b>	<b>172.321</b>	<b>29.964</b>	<b>142.357</b>	<b>30.806</b>	<b>0</b>	<b>141.51</b>
Impozitul pe terenuri de la persoane fizice	07.02.02.01	10.000	6.000	18.536	1.719	16.817	7.687	0	10.84
Impozitsi taxa pe teren de la persoane juridice	07.02.02.02	3.000	3.000	11.215	4.193	7.022	2	0	11.21
Impozitul pe terenul extravilan	07.02.02.03	67.000	33.000	142.570	24.052	118.518	23.117	0	119.45
<b>A4.IMPOZITE SI TAXE PE BUNURI SI SERVICII (cod 11.02)</b>	<b>00.10</b>	<b>1.541.380</b>	<b>402.880</b>	<b>397.648</b>	<b>4.187</b>	<b>393.461</b>	<b>339.339</b>	<b>0</b>	<b>58.30</b>

DENUMIREA INDICATORILOR	Cod indicator	Prevederi bugetare		Drepturi constatate			Incasari realizate	Surplus pe contabile altele decat incasari	Drepturi constatate de incasat
		anuale aprobate la finele perioadei de raportare		Total din care:	din anii precedenti	din anii curenti			
		2	3+4+5						
<b>Sume defalcate din TVA (cod 11.02.01 la 11.02.07)</b>	<b>11.02</b>	<b>1.475.380</b>	<b>364.880</b>	<b>321.422</b>	<b>0</b>	<b>321.422</b>	<b>321.422</b>	<b>0</b>	
Sume defalcate din taxa pe valoarea adaugata pentru finantarea cheltuielilor descentralizate la nivelul comunelor, oraselor, municipiilor, sectoarelor si Municipiului Bucuresti	11.02.02	1.064.380	286.880	263.422	0	263.422	263.422	0	
Sume defalcate din taxa pe valoarea adaugata pentru drumuri	11.02.05	180.000	20.000	0	0	0	0	0	
Sume defalcate din taxa pe valoarea adaugata pentru echilibrarea bugetelor locale	11.02.06	231.000	58.000	58.000	0	58.000	58.000	0	
<b>Taxe pe utilizarea bunurilor, autorizarea utilizarii bunurilor sau pe desfasurarea de activitati (cod 16.02.02+16.02.03+16.02.50)</b>	<b>16.02</b>	<b>66.000</b>	<b>38.000</b>	<b>76.226</b>	<b>4.187</b>	<b>72.039</b>	<b>17.917</b>	<b>0</b>	
<b>Impozit pe mijloacele de transport (cod 16.02.02.01+16.02.02.02)</b>	<b>16.02.02</b>	<b>58.000</b>	<b>36.000</b>	<b>75.905</b>	<b>4.187</b>	<b>71.718</b>	<b>17.917</b>	<b>0</b>	
Impozit pe mijloacele de transport detinute de persoane fizice)	16.02.02.01	33.000	14.000	47.659	3.460	44.199	16.004	0	
Impozit pe mijloacele de transport detinute de persoane juridice)	16.02.02.02	25.000	22.000	28.246	727	27.519	1.913	0	
Taxe si tarife pentru eliberarea de licente si autorizatii de bunurilor sau pe desfasurarea de activitati	16.02.50	4.000	1.000	321	0	321	0	0	
<b>A6. ALTE IMPOZITE SI TAXE FISCALE</b>	<b>00.11</b>	<b>4.000</b>	<b>1.000</b>	<b>47.610</b>	<b>0</b>	<b>47.610</b>	<b>47.610</b>	<b>0</b>	
Alte impozite si taxe	18.02	4.000	1.000	47.610	0	47.610	47.610	0	
Alte impozite si taxe	18.02.50	4.000	1.000	47.610	0	47.610	47.610	0	
<b>C. VENITURI NEFISCALE</b>	<b>00.12</b>	<b>202.000</b>	<b>91.000</b>	<b>210.089</b>	<b>79.671</b>	<b>130.418</b>	<b>45.703</b>	<b>0</b>	
<b>C1. VENITURI DIN PROPRIETATE (cod 30.02+31.02)</b>	<b>00.13</b>	<b>54.000</b>	<b>22.000</b>	<b>86.397</b>	<b>79.671</b>	<b>6.726</b>	<b>1.976</b>	<b>0</b>	
Venituri din proprietate (cod 30.02.01 la 30.02.50)	30.02	54.000	22.000	86.397	79.671	6.726	1.976	0	
Venituri din concesiuni si inchirieri	30.02.05	54.000	22.000	86.397	79.671	6.726	1.976	0	
Alte venituri din concesiuni si inchirieri de catre institutiile publice	30.02.05.30	54.000	22.000	86.397	79.671	6.726	1.976	0	
<b>C2.VANZARI DE BUNURI SI SERVICII (cod 33.02+34.02+35.02+36.02+37.02)</b>	<b>00.14</b>	<b>148.000</b>	<b>69.000</b>	<b>123.692</b>	<b>0</b>	<b>123.692</b>	<b>43.727</b>	<b>0</b>	
Venituri din prestari de servicii si alte activitati (cod 33.02.08 la 33.02.50)	33.02	131.000	61.000	59.597	0	59.597	31.702	0	
Alte venituri din prestari de servicii si alte activitati	33.02.50	131.000	61.000	59.597	0	59.597	31.702	0	
Venituri din taxe administrative, eliberari permise (cod 34.02.02+34.02.50)	34.02	4.000	1.000	614	0	614	614	0	
Taxe extrajudiciare de timbru	34.02.02	4.000	1.000	614	0	614	614	0	
Amenzi, penalitati si confiscari (cod 35.02.01 la 35.02.50)	35.02	8.000	2.000	58.481	0	58.481	6.411	0	

DENUMIREA INDICATORILOR	Cod Indicator	Prevederi bugetare		Crapim constant		Incasii realizate	Sifonierii anilor precedentii (Incasii)	Dreptul constatate (Incasii de Incasii)
		articole aprobate la finele perioadelor de raportare	trimestriale cumulate	Total (lip care)	din anii precedenti			
Venituri din amenzi si alte sanctiuni aplicate potrivit dispozitiilor legale	35.02.01	8.000	2.000	58.481	0	6.411	0	52.07
venituri din amenzi si alte sanctiuni aplicate de catre alte institutii de specialitate	35.02.01.02	8.000	2.000	58.481	0	6.411	0	52.07
<b>Diverse venituri (cod 36.02.05 la 36.02.50)</b>	<b>36.02</b>	<b>5.000</b>	<b>5.000</b>	<b>5.000</b>	<b>0</b>	<b>5.000</b>	<b>0</b>	<b>0</b>
Alte venituri	36.02.50	5.000	5.000	5.000	0	5.000	0	0
<b>Transferuri voluntare, altele decat subventiile (cod 37.02.01+37.02.50)</b>	<b>37.02</b>	<b>0</b>	<b>0</b>	<b>0</b>	<b>0</b>	<b>0</b>	<b>0</b>	<b>0</b>
Varsaminte din de pentru finantarea sectiunii de (cu semnul minus)	37.02.03	-540.000	-96.000	0	0	0	0	0
<b>IV. SUBVENTII (cod 42.02+43.02)</b>	<b>00.17</b>	<b>40.000</b>	<b>10.000</b>	<b>2.416</b>	<b>0</b>	<b>2.416</b>	<b>0</b>	<b>0</b>
<b>SUBVENTII DE LA ALTE NIVELE ALE ADMINISTRATIEI PUBLICE (cod 42.02+43.02)</b>	<b>00.18</b>	<b>40.000</b>	<b>10.000</b>	<b>2.416</b>	<b>0</b>	<b>2.416</b>	<b>0</b>	<b>0</b>
Subventii de la bugetul de stat	42.02	40.000	10.000	2.416	0	2.416	0	0
<b>B. CURENTE (cod 42.02.21 la 42.02.36)</b>	<b>00.20</b>	<b>40.000</b>	<b>10.000</b>	<b>2.416</b>	<b>0</b>	<b>2.416</b>	<b>0</b>	<b>0</b>
Subventii pentru acordarea ajutorului pentru incalzirea locuintei cu lemne, carbuni, combustibili petrolieri	42.02.34	40.000	10.000	2.416	0	2.416	0	0
Varsaminte din de	37.02.04	540.000	96.000	0	0	0	0	0
<b>II. VENITURI DIN CAPITAL (cod 39.02)</b>	<b>00.15</b>	<b>1.943.803</b>	<b>1.943.803</b>	<b>1.943.803</b>	<b>0</b>	<b>1.943.803</b>	<b>0</b>	<b>0</b>
<b>Venituri din valorificarea unor bunuri (cod 39.02.01 la 39.02.07)</b>	<b>39.02</b>	<b>1.943.803</b>	<b>1.943.803</b>	<b>1.943.803</b>	<b>0</b>	<b>1.943.803</b>	<b>0</b>	<b>0</b>
Venituri din vanzarea unor bunuri apartinand domeniului privat al statului	39.02.07	1.943.803	1.943.803	1.943.803	0	1.943.803	0	0
<b>TOTAL VENITURI SECTIUNEA FUNCTIONARE (cod 00.02+00.15+00.16+00.17)</b>	<b>00.01F</b>	<b>2.639.380</b>	<b>798.880</b>	<b>1.241.733</b>	<b>121.973</b>	<b>839.034</b>	<b>0</b>	<b>402.69</b>
<b>VENITURI PROPRII (cod 00.02D-11.02D-37.02D+00.15)</b>	<b>49.90</b>	<b>3.607.803</b>	<b>2.463.803</b>	<b>2.861.698</b>	<b>121.973</b>	<b>2.458.999</b>	<b>0</b>	<b>402.69</b>
<b>I. VENITURI CURENTE</b>	<b>00.02</b>	<b>3.139.380</b>	<b>884.880</b>	<b>1.239.317</b>	<b>121.973</b>	<b>836.618</b>	<b>0</b>	<b>402.69</b>
<b>A. VENITURI FISCALE</b>	<b>00.03</b>	<b>2.937.380</b>	<b>793.880</b>	<b>1.029.228</b>	<b>42.302</b>	<b>790.915</b>	<b>0</b>	<b>238.31</b>
<b>A1. IMPOZIT PE VENIT, PROFIT SI CASTIGURI DIN CAPITAL</b>	<b>00.04</b>	<b>1.269.000</b>	<b>317.000</b>	<b>361.261</b>	<b>0</b>	<b>361.261</b>	<b>0</b>	<b>0</b>
<b>A1.1. IMPOZIT PE VENIT, PROFIT SI CASTIGURI DIN CAPITAL DE LA PERSOANE JURIDICE (cod 01.02)</b>	<b>00.05</b>	<b>8.000</b>	<b>2.000</b>	<b>1.272</b>	<b>0</b>	<b>1.272</b>	<b>0</b>	<b>0</b>
<b>A1.2. IMPOZIT PE VENIT, PROFIT SI CASTIGURI DIN CAPITAL DE LA PERSOANE FIZICE (cod 04.02)</b>	<b>00.06</b>	<b>1.261.000</b>	<b>315.000</b>	<b>359.989</b>	<b>0</b>	<b>359.989</b>	<b>0</b>	<b>0</b>
Impozit pe venit (cod 03.02.18)	03.02	8.000	2.000	1.272	0	1.272	0	0
Impozitul pe veniturile din transferul proprietatilor imobiliare din patrimoniul personal	03.02.18	8.000	2.000	1.272	0	1.272	0	0

DENUMIREA INDICATORILOR	Cod indicator	Prezenta bugetara			Drepturi constatate			Incasari realizate	Salajeri pe alte parafete incasati	Drepturi constatate de incasat
		amabile aprobate la finele perioadelor de raportare	trimestriale cumulate	Total (in care din care)	din anii precedenti	din anul curent				
Cote si sume defalcate din impozitul pe venit (cod 04.02.01+04.02.04)	04.02	1.261.000	315.000	359.989	0	359.989	0	0	0	
Cote defalcate din impozitul pe venit	04.02.01	200.000	50.000	72.245	0	72.245	0	0	0	
Sume alocate din cotele defalcate din impozitul pe venit pentru echilibrarea bugetelor locale	04.02.04	1.061.000	265.000	287.744	0	287.744	0	0	0	
<b>A3. IMPOZITE SI TAXE PE PROPRIETATE (cod 07.02)</b>	00.09	123.000	73.000	222.709	38.115	184.594	42.705	0	180.00	
Impozite si taxe pe proprietate (cod 07.02.01+07.02.02+07.02.03+07.02.50)	07.02	123.000	73.000	222.709	38.115	184.594	42.705	0	180.00	
Impozit si taxa pe cladiri (cod 07.02.01.01+07.02.01.02)	07.02.01	43.000	31.000	50.388	8.151	42.237	11.899	0	38.48	
Impozitul pe cladiri de la persoane fizice	07.02.01.01	23.000	13.000	30.517	3.303	27.214	11.791	0	18.72	
Impozit si taxa pe cladiri de la persoane juridice	07.02.01.02	20.000	18.000	19.871	4.848	15.023	108	0	19.76	
Impozit si taxa pe teren (cod 07.02.02.01 la 07.02.02.03)	07.02.02	80.000	42.000	172.321	29.964	142.357	30.806	0	141.51	
Impozitul pe terenuri de la persoane fizice	07.02.02.01	10.000	6.000	18.536	1.719	16.817	7.687	0	10.84	
Impozit si taxa pe teren de la persoane juridice	07.02.02.02	3.000	3.000	11.215	4.193	7.022	2	0	11.21	
Impozitul pe terenul extravilan	07.02.02.03	67.000	33.000	142.570	24.052	118.518	23.117	0	119.45	
<b>A4.IMPOZITE SI TAXE PE BUNURI SI SERVICII (cod 11.02)</b>	00.10	1.541.380	402.880	397.648	4.187	393.461	339.339	0	58.30	
Sume defalcate din TVA (cod 11.02.01 la 11.02.07)	11.02	1.475.380	364.880	321.422	0	321.422	321.422	0	0	
Sume defalcate din taxa pe valoarea adaugata pentru finantarea cheltuielilor descentralizate la nivelul comunelor, oraselor, municipiilor, sectoarelor si Municipiului Bucuresti	11.02.02	1.064.380	286.880	263.422	0	263.422	263.422	0	0	
Sume defalcate din taxa pe valoarea adaugata pentru drumuri	11.02.05	180.000	20.000	0	0	0	0	0	0	
Sume defalcate din taxa pe valoarea adaugata pentru echilibrarea bugetelor locale	11.02.06	231.000	58.000	58.000	0	58.000	58.000	0	0	
<b>Taxe pe utilizarea bunurilor, autorizarea utilizarii bunurilor sau pe desfasurarea de activitati (cod 16.02.02+16.02.03+16.02.50)</b>	16.02	66.000	38.000	76.226	4.187	72.039	17.917	0	58.30	
Impozit pe mijloacele de transport (cod 16.02.02.01+16.02.02.02)	16.02.02	58.000	36.000	75.905	4.187	71.718	17.917	0	57.98	
Impozit pe mijloacele de transport de persoane fizice*)	16.02.02.01	33.000	14.000	47.659	3.460	44.199	16.004	0	31.65	
Impozit pe mijloacele de transport definite de persoane juridice*)	16.02.02.02	25.000	22.000	28.246	727	27.519	1.913	0	26.33	
Taxe si tarife pentru eliberarea de licente si autorizatii de persoane juridice*)	16.02.03	4.000	1.000	0	0	0	0	0	0	
Alte taxe pe utilizarea bunurilor, autorizarea utilizarii bunurilor sau pe desfasurarea de activitati	16.02.50	4.000	1.000	321	0	321	0	0	32	
<b>A6. ALTE IMPOZITE SI TAXE FISCALE</b>	00.11	4.000	1.000	47.610	0	47.610	47.610	0	0	

DENUMIREA INDICATORILOR	Cod indicator	Bun venit		Drepturi constatate		Incasari realizate	Sugeri pe alte pagini de incasari	Drepturi constatate de incasari
		anuale aprobate la finalul perioadei de raportare	trimestriale cumulate	total aplicate	din anii precedenti			
Alte impozite si taxe fiscale (cod 18.02.50)	18.02	4.000	1.000	47.610	0	47.610	0	0
Alte impozite si taxe	18.02.50	4.000	1.000	47.610	0	47.610	0	0
<b>C. VENITURI NEFISCALE</b>	<b>00.12</b>	<b>202.000</b>	<b>91.000</b>	<b>210.089</b>	<b>79.671</b>	<b>45.703</b>	<b>0</b>	<b>164.38</b>
<b>C1. VENITURI DIN PROPRIETATE (cod 30.02+31.02)</b>	<b>00.13</b>	<b>54.000</b>	<b>22.000</b>	<b>86.397</b>	<b>79.671</b>	<b>1.976</b>	<b>0</b>	<b>84.42</b>
Venituri din proprietate (cod 30.02.01 la 30.02.50)	30.02	54.000	22.000	86.397	79.671	1.976	0	84.42
Venituri din concesiuni si inchideri	30.02.05	54.000	22.000	86.397	79.671	1.976	0	84.42
Alte venituri din concesiuni si inchirieri de catre institutiile publice	30.02.05.30	54.000	22.000	86.397	79.671	1.976	0	84.42
<b>C2.VANZARI DE BUNURI SI SERVICII (cod 33.02+34.02+35.02+36.02+37.02)</b>	<b>00.14</b>	<b>148.000</b>	<b>69.000</b>	<b>123.692</b>	<b>0</b>	<b>43.727</b>	<b>0</b>	<b>79.96</b>
Venituri din prestari de servicii si alte activitati (cod 33.02.08 la 33.02.50)	33.02	131.000	61.000	59.597	0	31.702	0	27.89
Alte venituri din prestari de servicii si alte activitati	33.02.50	131.000	61.000	59.597	0	31.702	0	27.89
Venituri din taxe administrative, eliberari permise (cod 34.02.02+34.02.50)	34.02	4.000	1.000	614	0	614	0	0
Taxe extrajudiciare de timbru	34.02.02	4.000	1.000	614	0	614	0	0
Amenzi, penalitati si confiscari (cod 35.02.01 la 35.02.50)	35.02	8.000	2.000	58.481	0	6.411	0	52.07
Venituri din amenzi si alte sanctiuni aplicate potrivit dispozitiilor legale	35.02.01	8.000	2.000	58.481	0	6.411	0	52.07
venituri din amenzi si alte sanctiuni aplicate de catre alte institutii de specialitate	35.02.01.02	8.000	2.000	58.481	0	6.411	0	52.07
<b>Diverse venituri (cod 36.02.05 la 36.02.50)</b>	<b>36.02</b>	<b>5.000</b>	<b>5.000</b>	<b>5.000</b>	<b>0</b>	<b>5.000</b>	<b>0</b>	<b>0</b>
Alte venituri	36.02.50	5.000	5.000	5.000	0	5.000	0	0
<b>Transferuri voluntare, altele decat subventiile (cod 37.02.01+37.02.50)</b>	<b>37.02</b>	<b>0</b>	<b>0</b>	<b>0</b>	<b>0</b>	<b>0</b>	<b>0</b>	<b>0</b>
Varsaminte din de pentru finantarea sectiunii de (cu semnul minus)	37.02.03	-540.000	-96.000	0	0	0	0	0
<b>IV. SUBVENTII (cod 42.02+43.02)</b>	<b>00.17</b>	<b>40.000</b>	<b>10.000</b>	<b>2.416</b>	<b>0</b>	<b>2.416</b>	<b>0</b>	<b>0</b>
<b>SUBVENTII DE LA ALTE NIVELE ALE ADMINISTRATIEI PUBLICE (cod 42.02+43.02)</b>	<b>00.18</b>	<b>40.000</b>	<b>10.000</b>	<b>2.416</b>	<b>0</b>	<b>2.416</b>	<b>0</b>	<b>0</b>
Subventii de la bugetul de stat	42.02	40.000	10.000	2.416	0	2.416	0	0
<b>B. CURENTE (cod 42.02.21 la 42.02.36)</b>	<b>00.20</b>	<b>40.000</b>	<b>10.000</b>	<b>2.416</b>	<b>0</b>	<b>2.416</b>	<b>0</b>	<b>0</b>
Subventii pentru acordarea ajutorului pentru incalzirea locuintei cu lemne, carbuni, combustibili petrolieri	42.02.34	40.000	10.000	2.416	0	2.416	0	0
<b>TOTAL VENITURI SECTIUNEA DEZVOLTARE (cod 00.02+00.15+00.17+45.02)</b>	<b>00.01D</b>	<b>2.483.803</b>	<b>2.039.803</b>	<b>1.943.803</b>	<b>0</b>	<b>1.943.803</b>	<b>0</b>	<b>0</b>
<b>VENITURI PROPRII (cod 00.02D-11.02D-37.02D+00.15)</b>	<b>49.90D</b>	<b>1.943.803</b>	<b>1.943.803</b>	<b>1.943.803</b>	<b>0</b>	<b>1.943.803</b>	<b>0</b>	<b>0</b>

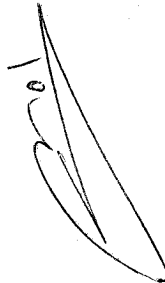


DENUMIREA INDICATORILOR	Cod indicator	Prevederi bugetare		Preputii constatate		Incasari realizate	Singular pe altele decat incasari	Drepturi constatate de incasari
		anuale aprobate la finele perioadei de raportare	trimestriale cumulate	Total depuneri	din anul precedent			
A	B	C	D	E	F	G	H	I
I. VENITURI CURENTE	00.02D	540.000	96.000	0	0	0	0	0
C. VENITURI NEFISCALE	00.12D	540.000	96.000	0	0	0	0	0
C2. VANZARI DE BUNURI SI SERVICII (cod 33.02+34.02+35.02+36.02+37.02)	00.14D	540.000	96.000	0	0	0	0	0
Transferuri voluntare, altele decat subventiile (cod 37.02.01+37.02.50)	37.02D	540.000	96.000	0	0	0	0	0
Varsaminte din sectiunea de functionare	37.02.04D	540.000	96.000	0	0	0	0	0
II. VENITURI DIN CAPITAL (cod 39.02)	00.15	1.943.803	1.943.803	1.943.803	0	1.943.803	1.943.803	0
Venituri din valorificarea unor bunuri (cod 39.02.01 la 39.02.07)	39.02	1.943.803	1.943.803	1.943.803	0	1.943.803	1.943.803	0
Venituri din vanzarea unor bunuri apartinand domeniului privat al statului	39.02.07	1.943.803	1.943.803	1.943.803	0	1.943.803	1.943.803	0

Ordonator principal de credite,  
CURUTI IONEL




Conducătorul compartimentului financiar-contabil,  
BALU CALIN



## CONT DE EXECUȚIE AL BUGETULUI LOCAL - CHETUIELI

la data de 31/03/2016

### Sectiunea FUNCTIONARE+DEZVOLTARE

-lei-

Cod 21

DENUMIREA INDICATORILOR	Cod indicator	Creditul angajament	Creditul bugetar		Angajamente bugetare	Angajamente legale	Plafon	Angajamente legale depasite	Creditul efectiv
			anuale aprobate la finele perioadelor raportate	trimestriale cumulate					
A	B		1	2	3	4	5	6	7-5-6
^0TOTAL CHETUIELI (cod 50.02+59.02+63.02+70.02+74.02+79.02)	00.01	0	5.123.183	2.838.683	2.838.683	857.212	857.212	0	887.608
^0Partea I-a SERVICIIL PUBLICE GENERALE (cod 51.02+54.02+55.02.00.00+56.02+57.02)	50.02	0	1.332.000	530.000	530.000	315.389	315.389	0	290.780
^0Autoritati publice si actiuni externe (cod 51.02.01)	51.02	0	1.332.000	530.000	530.000	315.389	315.389	0	290.780
^0 Autoritati executive si legislative (cod 51.02.01.03)	51.02.01	0	1.332.000	530.000	530.000	315.389	315.389	0	290.780
Autoritati executive	51.02.01.03	0	1.332.000	530.000	530.000	315.389	315.389	0	290.780
^0Partea a II-a APARARE, ORDINE PUBLICA SI SIGURANTA NATIONALA (cod 60.02+61.02)	59.02	0	4.000	1.000	1.000	0	0	0	0
^0Ordine publica si siguranta nationala (cod 61.02.03+61.02.05.00+61.02.50.00)	61.02	0	4.000	1.000	1.000	0	0	0	0
Protectie civila si protectia contra incendiilor (protectie civila nonmilitara)	61.02.05.00	0	4.000	1.000	1.000	0	0	0	0
^0Partea a III-a CHETUIELI SOCIAL-CULTURALE (cod 65.02+66.02+67.02+68.02)	63.02	0	2.476.380	1.635.880	1.635.880	324.916	324.916	0	368.878
^0Invatamant (cod 65.02.03+65.02.04+65.02.05.00+65.02.07+65.02.11+65.02.50.00)	65.02	0	1.302.380	779.380	779.380	180.423	180.423	0	210.615
Invatamant prescolar si primar (cod 65.02.03.01+65.02.03.02)	65.02.03	0	940.770	672.990	672.990	97.562	97.562	0	127.777
Invatamant prescolar	65.02.03.01	0	692.710	604.090	604.090	32.288	32.288	0	62.288
Invatamant primar	65.02.03.02	0	248.060	68.900	68.900	65.274	65.274	0	65.489

DENUMIREA INDICATORILOR	Cod indicator	Credite de angajament	Credite bugetare		Angajamente sugerate	Angajamente fizice	Plati	Angajamente fizice de platit	Crestuturi efective
			anuale aprobate la finele perioadei de raportare	trimestriale cumulate					
^0Invatamant secundar (cod 65.02.04.01+65.02.04.02+65.02.04.03)	65.02.04	0	358.230	103.010	103.010	82.861	82.861	0	82.838
Invatamant secundar inferior	65.02.04.01	0	358.230	103.010	103.010	82.861	82.861	0	82.838
Alte cheltuieli in domeniul invatamantului	65.02.50.00	0	3.380	3.380	3.380	0	0	0	0
^0Cultura, recreere si religie (cod 67.02.03+67.02.05+67.02.06.00+67.02.50.00)	67.02	0	775.000	750.000	750.000	49.075	49.075	0	49.076
^0Servicii culturale (cod 67.02.03.02+67.02.03.03+67.02.03.04+67.02.03.05+67.02.03.06+67.02.03.07+67.02.03.08+67.02.03.12+67.02.03.30)	67.02.03	0	168.000	143.000	143.000	27.322	27.322	0	27.323
Camine culturale	67.02.03.07	0	168.000	143.000	143.000	27.322	27.322	0	27.323
^0Servicii recreative si sportive (cod 67.02.05.01+67.02.05.02+67.02.05.03)	67.02.05	0	582.000	582.000	582.000	0	0	0	0
Sport	67.02.05.01	0	570.000	570.000	570.000	0	0	0	0
Intretinere gradini publice, parcuri, zone verzi, baze sportive si de agrement	67.02.05.03	0	12.000	12.000	12.000	0	0	0	0
Alte servicii in domeniile culturii, recreerii si religiei	67.02.50.00	0	25.000	25.000	25.000	21.753	21.753	0	21.753
^0 Asigurari si asistenta sociala (cod 68.02.04.00+68.02.05+68.02.06.00+68.02.10.00+68.02.11.00+68.02.12.00+68.02.15+68.02.50.50)	68.02	0	399.000	106.500	106.500	95.418	95.418	0	109.187
^0Asistenta sociala in caz de boli si invaliditati (cod 68.02.05.02)	68.02.05	0	353.000	95.000	95.000	93.270	93.270	0	107.039
Asistenta sociala in caz de invaliditate	68.02.05.02	0	353.000	95.000	95.000	93.270	93.270	0	107.039
^0Prevenirea excluderii sociale (cod 68.02.15.01+68.02.15.02)	68.02.15	0	46.000	11.500	11.500	2.148	2.148	0	2.148
Ajutor social	68.02.15.01	0	46.000	11.500	11.500	2.148	2.148	0	2.148
^0Partea a IV-a SERVICII SI DEZVOLTARE PUBLICA, LOCUINTE, MEDIU SI APE (cod 70.02+74.02)	0.02	0	618.803	320.803	320.803	204.907	204.907	0	215.950

DENUMIREA INDICATORILOR	Cod indicator	Credite de angajament	Credite bugetare		Angajamente bugetare	Angajamente legale	Plan	Angajamente legale de plan	Cresteri efective
			Anuale aprobate în luna deposedare de raportare	Trimestriale cumulate					
^0Locuinte, servicii si dezvoltare publica (cod 70.02.03+70.02.05+70.02.06.00+70.02.07.00+70.02.50.00)	70.02	0	290.000	103.000	103.000	98.023	98.023	0	110.194
^0Alimentari cu apa si amenajari hidrotehnice (cod 70.02.05.01 +70.02.05.02)	70.02.05	0	143.000	62.000	62.000	57.636	57.636	0	69.807
Alimentare cu apa	70.02.05.01	0	143.000	62.000	62.000	57.636	57.636	0	69.807
Iluminat public si electrificari rurale	70.02.06.00	0	44.000	11.000	11.000	10.387	10.387	0	10.387
Alte servicii in domeniul locuintelor, serviciilor si dezvoltarii comunale	70.02.50.00	0	103.000	30.000	30.000	30.000	30.000	0	30.000
^0Protectia mediului (cod 74.02.03.00+74.02.05+74.02.06.00)	74.02	0	328.803	217.803	217.803	106.884	106.884	0	105.756
^0Salubritate si gestiunea deseurilor (cod 74.02.05.01+74.02.05.02)	74.02.05	0	88.000	22.000	22.000	18.129	18.129	0	21.984
Salubritate	74.02.05.01	0	88.000	22.000	22.000	18.129	18.129	0	21.984
Canalizarea si tratarea apelor reziduale	74.02.06.00	0	240.803	195.803	195.803	88.755	88.755	0	83.772
^0Partea a V-a ACTIUNI ECONOMICE (cod 80.02+81.02+83.02+84.02+87.02)	79.02	0	692.000	351.000	351.000	12.000	12.000	0	12.000
^0Agricultura, silvicultura, piscicultura si vanatoare (cod 83.02.03)	83.02	0	12.000	12.000	12.000	12.000	12.000	0	12.000
^0Agricultura (cod 83.02.03.03 + 83.02.03.30)	83.02.03	0	12.000	12.000	12.000	12.000	12.000	0	12.000
Alte cheltuieli in domeniul agriculturii	83.02.03.30	0	12.000	12.000	12.000	12.000	12.000	0	12.000
^0Transporturi (cod 84.02.03+84.02.06+84.02.50.00)	84.02	0	680.000	339.000	339.000	0	0	0	0
^0 Transport rutier (cod 84.02.03.01+84.02.03.02+84.02.03.03)	84.02.03	0	680.000	339.000	339.000	0	0	0	0
Drumuri si poduri	84.02.03.01	0	680.000	339.000	339.000	0	0	0	0
REZERVE, EXCEDENT/DEFICIT	96.02		0	0	0		1.925.625		
Excedent	98.02		0	0	0		1.925.625		

Judet: TIMIS

Unitatea administrativ-teritorială: COMUNA MANASTIUR

Ordonator principal de credite,  
CURUTI IONEL



**Anexa13**  
**(la normele metodologice)**

Conducătorul compartimentului financiar-contabil,  
BALU CALIN

