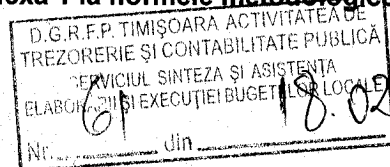


BILANȚ

la data de 31/12/2019



Cod 01



Nr crt.	DENUMIREA INDICATORILOR	COD RÂND	SOLD LA ÎNCEPUTUL ANULUI	SOLD LA SFÂRȘITUL PERIOADEI
A	B	C	1	2
A.	ACTIVE	01	X	X
	ACTIVE NECURENTE	02	X	X
1.	Active fixe necorporale			
	(ct.2030000+2050000+2060000+2080100+2080200+ 2330000 -2800300-2800500-2800800-2800801-2800809-2900400-2900500-2900800-2930100*)	03	4,796	4,796
2.	Instalatii tehnice, mijloace de transport, animale, plantatii, mobilier, aparatura birotica si alte active corporale (ct.2130100+2130200+2130300+2130400+2140000-2810300-2810301-2810302-2810303-2810304-2810400-2910300-2910301-2910302-2910303-2910304-2910400-2930200*)	04	355,466	884,314
	Terenuri si cladiri (ct. 2110100+2110200+2120101+2120102+2120201+2120301+2120401+2120501+2120601+2120901+2310000-2810100-2810200-2810201-2810202-2810203-2810203-2810204-2810205-2810206-2810207-2810208 -2910100-2910200-2910201-2910202-2910203-2910204-2910205-2910206-2910207-2910208-2930200)	05	51,060,336	52,226,643
4.	Alte active nefinanciare			
	(ct.2150000)	06	0	0
5.	Active financiare necurente (investitii pe termen lung) peste un an			
	(ct. 2600100+2600200+2600300+2650000+2670201+ 2670202+2670203+2670204+2670205+2670208-2960101-2960102-2960103-2960200) din care:	07	0	0
	Titluri de participare (ct. 2600100+2600200+2600300-2960101-2960102-2960103)	08	0	0
6.	Creante necurente ? sume ce urmeaza a fi încasate dupa o perioada mai mare de un an (ct. 4110201+4110208+4130200+4280202+4610201+ 4610209- 4910200-4960200) din care:	09	0	0
	Creante comerciale necurente ? sume ce urmeaza a fi încasate dupa o perioada mai mare de un an (ct. 4110201+4110208+4130200+4610201-4910200-4960200)	10	0	0
7.	TOTAL ACTIVE NECURENTE (rd.03+04+05+06+07+09)	15	51,420,598	53,115,753
	ACTIVE CURENTE	18	X	X
1.	Stocuri			
	(ct. 3010000+3020100+3020200+3020300+3020400+3020500+3020600+3020700+3020800+3020900+3030100+3030200+3040100+3040200+3050100+3050200+3070000+3090000+3310000+3320000+3410000+3450000+3460000+3470000+3490000+3510100+3510200+3540100+3540500+3540600+3560000+3570000+3580000+3590000+3610000+3710000+ 3810000+/-3480000+/-3780000-3910000-3920100-3920200-3930000-3940100-3940500-3940600-3950100-3950200-3950300-3950400-3950600-3950700-3950800-3960000-3970000-3970100-3970200-3970300-3980000-4420803)	19	304,366	354,006
2.	Creante curente ? sume ce urmeaza a fi încasate într-o perioada mai mica de un an-	20	X	X
	Creante din operatiuni comerciale, avansuri si alte decontari (ct.2320000+2340000+4090101+4090102+4110101+4110108+4130100+4180000+4250000+4280102+4610101+4610109+ sd4730109**+4810101+4810102+4810103+4810200+4810300+sd4810900+4820000+4830000+4840000+4890101+4890301-4910100-4960100+5120800) din care:	21	0	973,382
	Decontari privind încheierea execu?iei bugetului de stat din anul curent (ct.4890101+4890301)	21.1	0	0
	Creante comerciale si avansuri (ct. 2320000+2340000+4090101+4090102+4110101+4110108+ 4130100+4180000+4610101-4910100-4960100) din care	22	0	0
	Avansuri acordate	22.1	X	X

Nr crt.	DENUMIREA INDICATORILOR	COD RÂND	SOLD LA ÎNCEPUTUL ANULUI	SOLD LA SFÂRȘITUL PERIOADEI
A	B	C	1	2
	Creante bugetare (ct. sd4310100**+sd4310200**+sd4310300**+sd4310400**+sd4310500**+sd4310600+sd4310700**+sd4370100**+sd4370200**+sd4370300**+4420400+ 4420800**+sd4440000**+4460000**+4480200+4610102+4630000+4640000+4650100+4650200+4660401+4660402+4660500+4660900+4810101**+4810102**+4810103**+ sd4810900**+4820000**-4970000) din care:	23	329,225	522,125
	Creantele bugetului general consolidat (ct. 4630000+4640000+4650100+4650200+4660401+ 4660402+ 4660500+4660900-4970000)	24	329,091	522,125
	Creante din operatiuni cu fonduri externe nerambursabile si fonduri de la buget (ct. 4500100+4500300+4500501+4500502+4500503+4500504+4500505+4500700+4510100+4510300+4510500+4530100+4540100+4540301+4540302+4540501+4540502+ 4540503+4540504+4550100+4550301+4550302+4550303+ 4560100+4560303+4560309+4570100+4570201+4570202+ 4570203+4570205+4570206+4570209+4570301+4570302+ 4570309+4580100+4580301+4580302+4610103+4730103**+ 4740000+4760000) din care:	25	0	426,005
	Sume de primit de la Comisia Europeana (ct. 4500100+4500300+4500501+4500502+4500503+ 4500504+ 4500505+4500700)	26	0	0
	Împrumuturi pe termen scurt acordate (ct. 2670101+2670102+2670103+2670104+2670105+ 2670108+2670601+2670602+2670603+2670604+2670605+ 2670609+4680101+4680102+4680103+4680104+4680105+ 4680106+4680107+4680108+4680109+4690103+4690105+ 4690106+ 4690108+4690109)	27	0	0
	Total creante curente (rd. 21+23+25+27)	30	329,225	1,921,512
3.	Investitii pe termen scurt (ct.5050000-5950000)	31	0	0
4.	Conturi la trezorerii si institutii de credit :	32	X	X
	din care:			
	Conturi la trezo., casa, alte valori,avansuri de trezo.			
	(ct.5100000+5120101+5120501+5130101+ 5140101+5150101+5150301+5160101+5170101+5200100+sd5210100+sd5210300+5230000+5250101+5250102+5250301+5250302 + 5250400+5260000 +5270000 + 5280000 + 5290101+ 5290201+ 5290301 + 5290400+5290901+5310101+sd5500101+5510000+ 5520000+ 5550101 + 5570101+ 5580101 + 5580201+ 5590101+5600101 + 5600300+ 5600401+sd5610101+sd5610300+ 5620101+5620300+ 5710100 + 5710300 + 5710400 + 5740101 + 5740102+ 5740301+ 5740302 +5740400 +5750100 +5750300 + 5750400-7700000)din care:	33	555,643	270,564
	Dobânda de încasat, alte valori, avansuri de trezorerie (ct. 5180701+5320100+5320200+5320300+5320400+ 5320500+ 5320600+5320800+5420100)	33.1	0	0
	depozite	34	X	X
	Conturi la institutii de credit, casa, avansuri de trezorerie (ct. 5110101+5110102+5120102+5120402+5120502+ 5130102+5130202+5140102+5140202+5150102+5150202+ 5150302+5160102+5160202+5170102+5170202+5290102+ 5290202+5290302+5290902+5310402+5410102+5410202+ 5500102+5550102+5550202+5570202+5580102+5580202+5580302+5580303+5590102+5590202+5600102+5600103+5600402+5620102+5620103+5620402) din care:	35	0	0
	Dobânda de încasat, avansuri de trezorerie (ct.5180702+5420200)	35.1	0	0
	depozite	36	X	X
	Total disponibilitati (rd.33+33.1+35+35.1)	40	555,643	270,564
5	Conturi de disponibilitati ale Trezoreriei Centrale (ct. 5120600+5120700+5120901+5120902+5121000+5121100+5240100+5240200+5240300+5550101+5550102+5550103)	41	0	0
	Dobânda de încasat, alte valori, avansuri de trezorerie (ct. 5320400+5180701+5180702)	41.1	0	0
6	Cheltuieli în avans (ct. 4710000)	42	0	0

Nr crt.	DENUMIREA INDICATORILOR	COD RÂND	SOLD LA ÎNCEPUTUL ANULUI	SOLD LA SFÂRSITUL PERIOADEI
A	B	C	1	2
7	TOTAL ACTIVE CURENTE (rd.19+30+31+40+41+41.1+42)	45	1,189,234	2,546,082
8	TOTAL ACTIVE (rd.15+45)	46	52,609,832	55,661,835
B.	DATORII	50	X	X
	DATORII NECURENTE- sume ce urmeaza a fi platite dupa-o perioada mai mare de un an	51	X	X
1	Sume necurente- sume ce urmeaza a fi platite dupa o perioada mai mare de un an			
	(ct. 2690200+4010200+4030200+4040200+4050200+ 4280201+4620201+4620209+5090000) din care:	52	0	0
	Datorii comerciale (ct.4010200+4030200+4040200+4050200+4620201)	53	0	0
2	Împrumuturi pe termen lung			
	(ct. 1610200+1620200+1630200+1640200+1650200+ 1660201+1660202+1660203+1660204+1670201+1670202+ 1670203+1670208+1670209-1690200)	54	0	0
3	Provizioane (ct. 1510201+1510202+1510203+1510204+1510208)	55	0	0
	TOTAL DATORII NECURENTE (rd.52+54+55)	58	0	0
	DATORII CURENTE - sume ce urmeaza a fi platite într-o perioada de pana la un an	59	X	X
1	Datorii comerciale, avansuri si alte decontari			
	(ct. 2690100+4010100+4030100+4040100+4050100+ 4080000+4190000+4620101+4620109+4730109+4810101+ 4810102+4810103+4810200+4810300+sc4810900+4820000+ 4830000+4840000+4890201+5090000+5120800) din care:	60	232,172	10,658
	Decontari privind încheierea execu?iei bugetului de stat din anul curent (ct.4890201)	60.1	1,055,902	0
	Datorii comerciale si avansuri (ct. 4010100+4030100+4040100+4050100+ 4080000+4190000+ 4620101), din care:	61	232,172	10,658
	Avansuri primite	61.1	X	X
2	Datorii catre bugete			
	(ct. 4310100+4310200+4310300+4310400+4310500+4310600+sc4310700+4370100+4370200+4370300+4400000+4410000+4420300+4420800+4440000+4460000+4480100+4550501+4550502+4550503+4670100+4670200+4670300+4670400+4670500+4670900+4820000) din care:	62	267,077	215,559
	Datoriile institutiilor publice catre bugete din care	63	X	X
	Contributii sociale (ct. 4310100+4310200+4310300+4310400+4310500+4310600+sc4310700+4370100+4370200+4370300)	63.1	211,375	166,434
	Sume datorate bugetului din Fonduri externe nerambursabile (ct.4550501+4550502+4550503)	64	0	0
3	Datorii din operatiuni cu Fonduri externe nerambursabile si fonduri de la buget, alte datorii catre alte organisme internationale			
	(ct. 4500200+4500400+4500600+4510200+4510401+ 4540402+4540409+4510601+4510602+4510603+4510605+ 4510606+4510609+4520100+4520200+4530200+4540200+4540401+4540402+4540601+4540602+4540603+ 4550200+ 4550401+4550402+4550403+4550404+4560400+ 4580401+ 4580402+4580501+4580502+4590000+4620103+ 4730103+ 4760000)	65	0	0
	din care: sume datorate Comisiei Europene (ct.4500200+4500400+4500600+4590000+4620103)	66	0	0
4	Împrumuturi pe termen scurt- sume ce urmeaza a fi platite într-o perioada de pâna la un an			
	(ct. 5180601+5180603+5180604+5180605+5180606+ 5180608+5180609+5180800+5190101+5190102+5190103+5190104+5190105+5190106+5190107+5190108+5190109+ 5190110+5190180+5190190)	70	0	0

Nr crt.	DENUMIREA INDICATORILOR	COD RÂND	SOLD LA ÎNCEPUTUL ANULUI	SOLD LA SFÂRȘITUL PERIOADEI
A	B	C	1	2
5	Împrumuturi pe termen lung ? sume ce urmeaza a fi platite în cursul exercitiului curent (ct. 1610100+1620100+1630100+1640100+1650100+ 1660101+1660102+1660103+1660104+1670101+1670102+ 1670103+ 1670108+1670109+1680100+1680200+1680300+ 1680400+ 1680500+1680701+1680702+1680703+1680708+ 1680709 -1690100)	71	0	0
6	Salariile angajatilor (ct. 4210000+4230000+4260000+4270100+4270300+4280101)	72	168,439	95,543
7	Alte drepturi cuvenite altor categorii de persoane (pensii, indemnizatii de somaj, burse) (ct. 4220100+4220200+4240000+4260000+4270200+ 4270300+ 4290000+4380000)din care:	73	0	-4,401
	Pensii, indemnizatii de somaj, burse	73.1	X	X
8	Venituri în avans (ct.4720000)	74	0	0
9	Provizioane (ct.1510101+1510102+1510103+1510104+1510108)	75	0	0
10	TOTAL DATORII CURENTE (rd.60+62+65+70+71+72+73+74+75)	78	667,688	317,359
11	TOTAL DATORII (rd.58+78)	79	667,688	317,359
	ACTIVE NETE = TOTAL ACTIVE ? TOTAL DATORII = CAPITALURI PROPRII (rd.46-79) r80=r90	80	51,942,144	55,344,476
C.	CAPITALURI PROPRII	83	X	X
1.	Rezerve, fonduri (ct. 1000000+1010000+1020000+1020101+1020102+1030000+1040000+1040101+10401 02+1050100+1050200+1050300+1050400+1050500+1060000+1320000+1330000+13 90100)	84	44,443,148	51,854,108
2.	Rezultatul reportat (ct.sc1170000) - sold creditor	85	6,694,438	8,687,720
3.	Rezultatul reportat (ct.sd1170000) - sold debitor	86	0	0
4.	Rezultatul patrimonial al exercitiului (ct.sc1210000) - sold creditor	87	804,558	0
5.	Rezultatul patrimonial al exercitiului (ct.sd1210000) - sold debitor	88	0	5,197,352
6	TOTAL CAPITALURI PROPRII (rd.84+85-86+87-88)	90	51,942,144	55,344,476

Ordonator principal de credite,
CURUTI IONEL

Conducătorul compartimentului financiar-
contabil,
BALU CALIN


Balanta de verificare

31/12/2019

Simbol cont	Denumirea contului	Sold initial		Rulaje precedente		Rulaje luna		Rulaj cumulul		Total suma		Sold final	
		Debitoare	Creditoare	Debitoare	Creditoare	Debitoare	Creditoare	Debitoare	Creditoare	Debitoare	Creditoare	Debitoare	Creditoare
102	Fondul bunurilor care alcatuiesc domeniul privat al statului	0.00	0.00	626.00	0.00	0.00	4,401.00	0.00	5,027.00	0.00	5,027.00	0.00	5,027.00
102.01.01	Fondul bunurilor care alcatuiesc domeniul privat al statului	0.00	0.00	626.00	0.00	0.00	4,401.00	0.00	5,027.00	0.00	5,027.00	0.00	5,027.00
103	Fondul bunurilor care alcatuiesc domeniul public al unitatilor administrativ - teritoriale	0.00	42,306,522.01	0.00	0.00	0.00	6,777,836.96	0.00	6,777,836.96	0.00	49,084,358.97	0.00	49,084,358.97
103.00	Fondul bunurilor care alcatuiesc domeniul public al unitatilor administrativ - teritoriale	0.00	42,306,522.01	0.00	0.00	0.00	6,777,836.96	0.00	6,777,836.96	0.00	49,084,358.97	0.00	49,084,358.97
103.00.00	Fondul bunurilor care alcatuiesc domeniul public al unitatilor administrativ - teritoriale	0.00	42,306,522.01	0.00	0.00	0.00	6,777,836.96	0.00	6,777,836.96	0.00	49,084,358.97	0.00	49,084,358.97
104	Fondul bunurilor care alcatuiesc domeniul privat al unitatilor administrativ - teritoriale	0.00	2,136,626.00	0.00	627,916.26	0.00	0.00	0.00	627,916.26	0.00	2,764,542.26	0.00	2,764,542.26
104.01	Fondul bunurilor care alcatuiesc domeniul privat al unitatilor administrativ - teritoriale	0.00	2,136,626.00	0.00	627,916.26	0.00	0.00	0.00	627,916.26	0.00	2,764,542.26	0.00	2,764,542.26
104.01.01	Fondul bunurilor care alcatuiesc domeniul privat al unitatilor administrativ - teritoriale	0.00	2,136,626.00	0.00	627,916.26	0.00	0.00	0.00	627,916.26	0.00	2,136,626.00	0.00	2,136,626.00
104.01.02	Fondul bunurilor care alcatuiesc proprietatea privata a institutiei publice din administratia locala	0.00	0.00	0.00	0.00	0.00	0.00	0.00	0.00	0.00	627,916.26	0.00	627,916.26
117	Rezultatul reportat	0.00	6,699,484.68	1,960,083.76	0.00	0.00	218,815.35	195,690.72	2,178,899.11	195,690.72	8,878,383.79	0.00	8,682,693.07
117.00	Rezultatul reportat	0.00	6,699,484.68	1,960,083.76	0.00	0.00	218,815.35	195,690.72	2,178,899.11	195,690.72	8,878,383.79	0.00	8,682,693.07
117.00.00	Rezultatul reportat	0.00	6,699,484.68	1,960,083.76	0.00	0.00	218,815.35	195,690.72	2,178,899.11	195,690.72	8,878,383.79	0.00	8,682,693.07
121	Rezultatul patrimonial	0.00	799,511.10	5,206,060.12	7,223,709.89	453,416.85	11,656,340.43	5,659,476.97	11,656,340.43	6,458,988.07	5,197,352.36	0.00	0.00
121.00	Rezultatul patrimonial	0.00	799,511.10	5,206,060.12	7,223,709.89	453,416.85	11,656,340.43	5,659,476.97	11,656,340.43	6,458,988.07	5,197,352.36	0.00	0.00
121.00.00	Rezultatul patrimonial	0.00	799,511.10	5,206,060.12	7,223,709.89	453,416.85	11,656,340.43	5,659,476.97	11,656,340.43	6,458,988.07	5,197,352.36	0.00	0.00
1x	TOTAL CLASA 1	0.00	51,942,143.79	4,628,321.26	7,794,696.14	7,223,709.89	7,454,470.16	11,852,031.15	15,249,156.30	11,862,031.15	67,191,300.09	5,197,352.36	60,536,621.30
208	Alte active fixe necorporale	4,795.91	0.00	0.00	0.00	0.00	0.00	0.00	0.00	4,795.91	0.00	4,795.91	0.00
208.01	Programe informatice	2,156.91	0.00	0.00	0.00	0.00	0.00	0.00	0.00	2,156.91	0.00	2,156.91	0.00
208.01.00	Programe informatice	2,156.91	0.00	0.00	0.00	0.00	0.00	0.00	0.00	2,156.91	0.00	2,156.91	0.00
208.02	Alte active fixe necorporale	2,639.00	0.00	0.00	0.00	0.00	0.00	0.00	0.00	2,639.00	0.00	2,639.00	0.00
208.02.00	Alte active fixe necorporale	2,639.00	0.00	0.00	0.00	0.00	0.00	0.00	0.00	2,639.00	0.00	2,639.00	0.00
211	Terenuri si amenajari la terenuri	12,282,504.01	0.00	0.00	0.00	0.00	0.00	0.00	0.00	12,282,504.01	0.00	12,282,504.01	0.00
211.01	Terenuri	11,793,587.49	0.00	0.00	0.00	0.00	0.00	0.00	0.00	11,793,587.49	0.00	11,793,587.49	0.00
211.01.00	Terenuri	11,793,587.49	0.00	0.00	0.00	0.00	0.00	0.00	0.00	11,793,587.49	0.00	11,793,587.49	0.00
211.02	Amenajari la terenuri	488,916.52	0.00	0.00	0.00	0.00	0.00	0.00	0.00	488,916.52	0.00	488,916.52	0.00
211.02.00	Amenajari la terenuri	488,916.52	0.00	0.00	0.00	0.00	0.00	0.00	0.00	488,916.52	0.00	488,916.52	0.00
212	Constructii	32,160,644.00	0.00	429,852.91	0.00	6,849,078.01	0.00	7,278,930.92	0.00	39,439,574.92	0.00	39,439,574.92	0.00

Simbol cont	Denumirea contului	Sold initial		Rulaje precedente		Rulaje luna		Rulaj cumul		Total sume		Sold final	
		Debitoare	Creditoare	Debitoare	Creditoare	Debitoare	Creditoare	Debitoare	Creditoare	Debitoare	Creditoare	Debitoare	Creditoare
212.09.01	Construcții - ațe active fixe încadrate în grupa construcții	32,160,644.00	0.00	423,852.91	0.00	6,849,078.01	0.00	7,278,930.92	0.00	39,439,574.92	0.00	39,439,574.92	0.00
213	Instalații tehnice, mijloace de transport, animale și plantații	361,050.58	0.00	528,848.59	0.00	0.00	0.00	528,848.59	0.00	889,899.17	0.00	889,899.17	0.00
213.01.00	Echipamente tehnologice (masini, utilaje și instalații de lucru)	41,627.00	0.00	523,983.18	0.00	0.00	0.00	523,983.18	0.00	565,610.18	0.00	565,610.18	0.00
213.02	Aparate și instalații de măsurare, control și reglare	0.00	0.00	4,865.41	0.00	0.00	0.00	4,865.41	0.00	4,865.41	0.00	4,865.41	0.00
213.02.00	Aparate și instalații de măsurare, control și reglare	0.00	0.00	4,865.41	0.00	0.00	0.00	4,865.41	0.00	4,865.41	0.00	4,865.41	0.00
213.03	Mijloace de transport	319,423.58	0.00	0.00	0.00	0.00	0.00	0.00	0.00	319,423.58	0.00	319,423.58	0.00
213.03.00	Mijloace de transport	319,423.58	0.00	0.00	0.00	0.00	0.00	0.00	0.00	319,423.58	0.00	319,423.58	0.00
231	Active fixe corporale în curs de executie	6,617,186.96	0.00	398,128.14	0.00	101,227.90	6,617,186.96	499,356.04	6,617,186.96	7,116,543.00	6,617,186.96	499,356.04	0.00
231.00	Active fixe corporale în curs de executie	6,617,186.96	0.00	398,128.14	0.00	101,227.90	6,617,186.96	499,356.04	6,617,186.96	7,116,543.00	6,617,186.96	499,356.04	0.00
231.00.00	Active fixe corporale în curs de executie	6,617,186.96	0.00	398,128.14	0.00	101,227.90	6,617,186.96	499,356.04	6,617,186.96	7,116,543.00	6,617,186.96	499,356.04	0.00
281	Amortizări privind activele fixe corporale	0.00	5,584.90	0.00	0.00	0.00	0.00	0.00	0.00	0.00	5,584.90	0.00	5,584.90
281.03	Amortizarea instalațiilor tehnice, mijloacelor de transport, animalelor și plantațiilor	0.00	5,584.90	0.00	0.00	0.00	0.00	0.00	0.00	0.00	5,584.90	0.00	5,584.90
281.03.01	Amortizarea echipamentelor tehnologice (masini, utilaje și instalații de lucru)	0.00	5,584.90	0.00	0.00	0.00	0.00	0.00	0.00	0.00	5,584.90	0.00	5,584.90
2x	TOTAL CLASA 2	51,423,181.46	5,584.90	1,356,829.64	0.00	6,950,305.91	6,617,186.96	9,307,135.55	6,617,186.96	57,733,317.01	6,622,771.96	53,116,130.05	5,584.90
302	Materiale consumabile	38,679.90	0.00	377,620.03	0.00	62,881.03	62,881.03	440,501.06	392,872.42	479,180.96	392,872.42	86,308.54	0.00
302.02	Combustibili	0.00	0.00	23,842.22	0.00	13,070.01	13,070.01	36,912.23	36,912.23	36,912.23	36,912.23	0.00	0.00
302.02.00	Combustibili	0.00	0.00	23,842.22	0.00	13,070.01	13,070.01	36,912.23	36,912.23	36,912.23	36,912.23	0.00	0.00
302.08	Alte materiale consumabile	38,679.90	0.00	353,777.81	0.00	49,811.02	49,811.02	403,588.83	355,960.19	442,268.73	355,960.19	86,308.54	0.00
302.08.00	Alte materiale consumabile	38,679.90	0.00	353,777.81	0.00	49,811.02	49,811.02	403,588.83	355,960.19	442,268.73	355,960.19	86,308.54	0.00
303	Materiale de natura obiectelor de inventar	265,686.50	0.00	8,500.00	0.00	4,021.40	2,010.70	12,521.40	10,510.70	278,207.90	10,510.70	267,697.20	0.00
303.02	Materiale de natura obiectelor de inventar	265,686.50	0.00	8,500.00	0.00	4,021.40	2,010.70	12,521.40	10,510.70	278,207.90	10,510.70	267,697.20	0.00
303.02.00	Materiale de natura obiectelor de inventar	265,686.50	0.00	8,500.00	0.00	4,021.40	2,010.70	12,521.40	10,510.70	278,207.90	10,510.70	267,697.20	0.00
3x	TOTAL CLASA 3	304,366.40	0.00	386,120.03	0.00	66,902.43	64,891.73	453,022.46	403,383.12	757,368.85	403,383.12	354,005.74	0.00
401	Furnizori	0.00	229,412.84	1,079,930.94	1,069,998.46	466,356.34	247,127.63	1,546,287.28	1,317,126.09	1,546,287.28	1,546,538.93	0.00	251.65
401.01	Furnizori sub 1 an	0.00	229,412.84	1,079,930.94	1,069,998.46	466,356.34	247,127.63	1,546,287.28	1,317,126.09	1,546,287.28	1,546,538.93	0.00	251.65
401.01.00	Furnizori sub 1 an	0.00	229,412.84	1,079,930.94	1,069,998.46	466,356.34	247,127.63	1,546,287.28	1,317,126.09	1,546,287.28	1,546,538.93	0.00	251.65
404	Furnizori de active fixe	0.00	2,758.84	1,356,829.64	1,356,829.64	325,472.57	333,118.95	1,682,302.21	1,689,948.59	1,682,302.21	1,692,707.43	0.00	10,405.22
404.01	Furnizori de active fixe sub 1 an	0.00	2,758.84	1,356,829.64	1,356,829.64	325,472.57	333,118.95	1,682,302.21	1,689,948.59	1,682,302.21	1,692,707.43	0.00	10,405.22
404.01.00	Furnizori de active fixe sub 1 an	0.00	2,758.84	1,356,829.64	1,356,829.64	325,472.57	333,118.95	1,682,302.21	1,689,948.59	1,682,302.21	1,692,707.43	0.00	10,405.22
421	Personal - salarii datorate	0.00	165,129.00	1,766,735.00	1,688,027.00	158,185.00	164,621.00	1,924,920.00	1,852,648.00	1,924,920.00	2,017,777.00	0.00	92,857.00
421.00	Personal - salarii datorate	0.00	165,129.00	1,766,735.00	1,688,027.00	158,185.00	164,621.00	1,924,920.00	1,852,648.00	1,924,920.00	2,017,777.00	0.00	92,857.00
421.00.00	Personal - salarii datorate	0.00	165,129.00	1,766,735.00	1,688,027.00	158,185.00	164,621.00	1,924,920.00	1,852,648.00	1,924,920.00	2,017,777.00	0.00	92,857.00
427	Retineri din salarii și din alte drepturi datorate terților	0.00	3,310.00	596.00	598.00	55.00	55.00	651.00	653.00	651.00	3,963.00	0.00	3,312.00

Simbol cont	Denumirea contului	Sold initial		Rulaje precedente		Rulaje luna		Rulaj cumulativ		Total sume		Sold final	
		Debitoare	Creditoare	Debitoare	Creditoare	Debitoare	Creditoare	Debitoare	Creditoare	Debitoare	Creditoare	Debitoare	Creditoare
427.01	Retineri din salarii datorate tencilor	0.00	3,310.00	596.00	598.00	55.00	55.00	651.00	653.00	651.00	3,963.00	0.00	3,312.00
427.01.00	Retineri din salarii datorate tencilor	0.00	3,310.00	596.00	598.00	55.00	55.00	651.00	653.00	651.00	3,963.00	0.00	3,312.00
428	Alte datorii si creante in legatura cu personalul	0.00	0.00	4,365.00	3,739.00	361.00	361.00	4,726.00	4,100.00	4,726.00	4,100.00	626.00	0.00
428.01	Alte datorii si creante in legatura cu personalul sub 1 an	0.00	0.00	4,365.00	3,739.00	361.00	361.00	4,726.00	4,100.00	4,726.00	4,100.00	626.00	0.00
428.01.01	Alte datorii in legatura cu personalul sub 1 an	0.00	0.00	4,365.00	3,739.00	361.00	361.00	4,726.00	4,100.00	4,726.00	4,100.00	0.00	-626.00
431	Asigurari sociale	0.00	207,215.00	664,719.00	627,063.00	66,621.00	61,336.00	733,340.00	686,399.00	733,340.00	895,614.00	0.00	162,274.00
431.01	Contributiile angajatorilor pentru asigurari sociale	0.00	172,703.00	0.00	0.00	0.00	0.00	0.00	0.00	0.00	172,703.00	0.00	172,703.00
431.01.00	Contributiile angajatorilor pentru asigurari sociale	0.00	172,703.00	0.00	0.00	0.00	0.00	0.00	0.00	0.00	172,703.00	0.00	172,703.00
431.02	Contributiile asiguratilor pentru asigurari sociale	0.00	27,723.00	446,217.00	424,568.00	49,675.00	41,165.00	495,892.00	465,733.00	495,892.00	493,456.00	0.00	-2,436.00
431.02.00	Contributiile asiguratilor pentru asigurari sociale	0.00	27,723.00	446,217.00	424,568.00	49,675.00	41,165.00	495,892.00	465,733.00	495,892.00	493,456.00	0.00	-2,436.00
431.03	Contributiile angajatorilor pentru asigurari sociale de sanatate	0.00	-3,159.00	0.00	0.00	0.00	0.00	0.00	0.00	0.00	-3,159.00	0.00	-3,159.00
431.03.00	Contributiile angajatorilor pentru asigurari sociale de sanatate	0.00	-3,159.00	0.00	0.00	0.00	0.00	0.00	0.00	0.00	-3,159.00	0.00	-3,159.00
431.04	Contributiile asiguratilor pentru asigurari sociale de sanatate	0.00	10,168.00	178,383.00	166,414.00	16,565.00	16,467.00	194,948.00	182,881.00	194,948.00	193,049.00	0.00	-1,899.00
431.04.00	Contributiile asiguratilor pentru asigurari sociale de sanatate	0.00	10,168.00	178,383.00	166,414.00	16,565.00	16,467.00	194,948.00	182,881.00	194,948.00	193,049.00	0.00	-1,899.00
431.05	Contributiile angajatorilor pentru accidente de munca si boli profesionale	0.00	-86.00	0.00	0.00	0.00	0.00	0.00	0.00	0.00	-86.00	0.00	-86.00
431.05.00	Contributiile angajatorilor pentru accidente de munca si boli profesionale	0.00	-86.00	0.00	0.00	0.00	0.00	0.00	0.00	0.00	-86.00	0.00	-86.00
431.06.00	Contributia asiguratorie pentru munca	0.00	0.00	40,119.00	36,081.00	2,381.00	3,704.00	42,500.00	39,785.00	42,500.00	39,785.00	0.00	-2,715.00
431.07	Contributiile angajatorilor pentru concedii si indemnizatii	0.00	-134.00	0.00	0.00	0.00	0.00	0.00	0.00	0.00	-134.00	0.00	-134.00
431.07.00	Contributiile angajatorilor pentru concedii si indemnizatii	0.00	-134.00	0.00	0.00	0.00	0.00	0.00	0.00	0.00	-134.00	0.00	-134.00
437	Asigurarile pentru somaj	0.00	4,026.00	0.00	0.00	0.00	0.00	0.00	0.00	0.00	4,026.00	0.00	4,026.00
437.01	Contributiile angajatorilor pentru asigurari de somaj	0.00	4,308.00	0.00	0.00	0.00	0.00	0.00	0.00	0.00	4,308.00	0.00	4,308.00
437.01.00	Contributiile angajatorilor pentru asigurari de somaj	0.00	4,308.00	0.00	0.00	0.00	0.00	0.00	0.00	0.00	4,308.00	0.00	4,308.00
437.02	Contributiile asiguratilor pentru asigurari de somaj	0.00	-282.00	0.00	0.00	0.00	0.00	0.00	0.00	0.00	-282.00	0.00	-282.00
437.02.00	Contributiile asiguratilor pentru asigurari de somaj	0.00	-282.00	0.00	0.00	0.00	0.00	0.00	0.00	0.00	-282.00	0.00	-282.00
438	Alte datorii sociale	0.00	0.00	153,915.00	153,915.00	32,070.00	27,669.00	185,985.00	181,584.00	185,985.00	181,584.00	0.00	-4,401.00
438.00	Alte datorii sociale	0.00	0.00	153,915.00	153,915.00	32,070.00	27,669.00	185,985.00	181,584.00	185,985.00	181,584.00	0.00	-4,401.00
438.00.00	Alte datorii sociale	0.00	0.00	153,915.00	153,915.00	32,070.00	27,669.00	185,985.00	181,584.00	185,985.00	181,584.00	0.00	-4,401.00
444	Impozit pe venitul din salarii si din alte drepturi	0.00	55,702.00	103,746.00	97,325.00	9,697.00	9,541.00	113,443.00	106,866.00	113,443.00	162,568.00	0.00	49,125.00
444.00	Impozit pe venitul din salarii si din alte drepturi	0.00	55,702.00	103,746.00	97,325.00	9,697.00	9,541.00	113,443.00	106,866.00	113,443.00	162,568.00	0.00	49,125.00
444.00.00	Impozit pe venitul din salarii si din alte drepturi	0.00	55,702.00	103,746.00	97,325.00	9,697.00	9,541.00	113,443.00	106,866.00	113,443.00	162,568.00	0.00	49,125.00
458	Sume de primit/de resituit Agentilor/Autoritatilor de Implementare /Autoritatilor de Certificare/ Autoritatilor de Management/Age	0.00	0.00	426,004.63	0.00	0.00	0.00	426,004.63	0.00	426,004.63	0.00	426,004.63	0.00

Simbol cont	Denumirea contului	Sold initial		Rulaje precedente		Rulaje luna		Rulaj cumulativ		Total sume		Sold final	
		Debitoare	Creditoare	Debitoare	Creditoare	Debitoare	Creditoare	Debitoare	Creditoare	Debitoare	Creditoare	Debitoare	Creditoare
458.03	Sume de primit de la Autoritatile de Certificare/Autoritatile de Management/Agentiile de Plati -FONDURI EXTERNE NERAMBURSABILE POST	0.00	0.00	426,004.63	0.00	0.00	0.00	426,004.63	0.00	426,004.63	0.00	426,004.63	0.00
458.03.01	Sume de primit de la Autoritatile de Certificare/Autoritatile de Management/Agentiile de Plati - FONDURI EXTERNE NERAMBURSABILE POS	0.00	0.00	426,004.63	0.00	0.00	0.00	426,004.63	0.00	426,004.63	0.00	426,004.63	0.00
464	Creante ale bugetului local	329,091.76	0.00	642,335.36	415,401.03	0.00	25,534.80	642,335.36	440,935.83	971,427.12	440,935.83	530,491.29	0.00
464.00	Creante ale bugetului local	329,091.76	0.00	642,335.36	415,401.03	0.00	25,534.80	642,335.36	440,935.83	971,427.12	440,935.83	530,491.29	0.00
464.00.00	Creante ale bugetului local	329,091.76	0.00	642,335.36	415,401.03	0.00	25,534.80	642,335.36	440,935.83	971,427.12	440,935.83	530,491.29	0.00
468	Imprumuturi pe termen scurt acordate potrivit legii	0.00	0.00	549,434.02	0.00	0.00	549,434.02	549,434.02	549,434.02	549,434.02	549,434.02	0.00	0.00
468.01	Imprumuturi pe termen scurt acordate potrivit legii	0.00	0.00	549,434.02	0.00	0.00	549,434.02	549,434.02	549,434.02	549,434.02	549,434.02	0.00	0.00
468.01.07	Sume acordate din excedentul anului precedent pentru acoperirea goluilor temporare de casa si pentru finantarea cheltuielilor sect	0.00	0.00	549,434.02	0.00	0.00	549,434.02	549,434.02	549,434.02	549,434.02	549,434.02	0.00	0.00
481	Decontari intre institutia superioara si institutiile subordonate	0.00	0.00	1,060,127.30	95,245.36	98,648.41	90,148.41	1,158,775.71	185,393.77	1,158,775.71	185,393.77	973,381.94	0.00
481.09	Alte decontari	0.00	0.00	1,060,127.30	95,245.36	98,648.41	90,148.41	1,158,775.71	185,393.77	1,158,775.71	185,393.77	973,381.94	0.00
481.09.00	Alte decontari	0.00	0.00	1,060,127.30	95,245.36	98,648.41	90,148.41	1,158,775.71	185,393.77	1,158,775.71	185,393.77	973,381.94	0.00
4x	TOTAL CLASA 4	329,091.76	67,553.66	7,809,737.69	5,506,141.49	1,159,466.32	1,503,946.61	8,968,304.21	7,011,088.30	9,979,392.51	8,514,134.96	1,465,257.55	317,843.87
519	Imprumuturi pe termen scurt	0.00	0.00	549,434.02	0.00	549,434.02	0.00	549,434.02	549,434.02	549,434.02	549,434.02	0.00	0.00
519.01	Imprumuturi pe termen scurt	0.00	0.00	549,434.02	0.00	549,434.02	0.00	549,434.02	549,434.02	549,434.02	549,434.02	0.00	0.00
519.01.07	Sume primite din excedentul anului precedent pentru acoperirea goluilor temporare de casa si pentru finantarea cheltuielilor sect	0.00	0.00	549,434.02	0.00	549,434.02	0.00	549,434.02	549,434.02	549,434.02	549,434.02	0.00	0.00
521	Disponibil al bugetului local	546,285.02	0.00	4,993,609.82	545,734.02	5,751,782.84	10,489,537.33	10,745,392.66	11,035,271.35	11,291,677.68	11,035,271.35	256,406.33	0.00
521.01	Disponibil al bugetului local	0.00	0.00	4,993,609.82	0.00	478,951.65	5,472,561.47	5,472,561.47	5,472,561.47	5,472,561.47	5,472,561.47	0.00	0.00
521.01.00	Disponibil al bugetului local	0.00	0.00	4,993,609.82	0.00	478,951.65	5,472,561.47	5,472,561.47	5,472,561.47	5,472,561.47	5,472,561.47	0.00	0.00
521.02	Rezultatul executiei bugetare din anul curent	0.00	0.00	0.00	0.00	5,016,975.86	5,016,975.86	5,016,975.86	5,016,975.86	5,016,975.86	5,016,975.86	0.00	0.00
521.02.00	Rezultatul executiei bugetare din anul curent	0.00	0.00	0.00	0.00	5,016,975.86	5,016,975.86	5,016,975.86	5,016,975.86	5,016,975.86	5,016,975.86	0.00	0.00
521.03	Rezultatul executiei bugetare din anii precedenti	546,285.02	0.00	0.00	545,734.02	255,855.33	0.00	255,855.33	545,734.02	802,140.35	545,734.02	256,406.33	0.00
521.03.00	Rezultatul executiei bugetare din anii precedenti	546,285.02	0.00	0.00	545,734.02	255,855.33	0.00	255,855.33	545,734.02	802,140.35	545,734.02	256,406.33	0.00
531	Casa	0.00	0.00	1,791,350.01	1,791,350.01	185,365.15	185,365.15	1,976,715.16	1,976,715.16	1,976,715.16	1,976,715.16	0.00	0.00
531.01	Casa in lei	0.00	0.00	1,791,350.01	1,791,350.01	185,365.15	185,365.15	1,976,715.16	1,976,715.16	1,976,715.16	1,976,715.16	0.00	0.00
531.01.01	Casa in lei	0.00	0.00	1,791,350.01	1,791,350.01	185,365.15	185,365.15	1,976,715.16	1,976,715.16	1,976,715.16	1,976,715.16	0.00	0.00
550	Disponibil din fonduri cu destinatie speciala	0.00	0.00	0.00	0.00	29,040.00	29,040.00	29,040.00	29,040.00	29,040.00	29,040.00	0.00	0.00
550.01	Disponibil din fonduri cu destinatie speciala	0.00	0.00	0.00	0.00	29,040.00	29,040.00	29,040.00	29,040.00	29,040.00	29,040.00	0.00	0.00
550.01.01	Disponibil din fonduri cu destinatie speciala la trezorerie	0.00	0.00	0.00	0.00	29,040.00	29,040.00	29,040.00	29,040.00	29,040.00	29,040.00	0.00	0.00
561	Disponibil al institutiilor publice finantate din venituri proprii si subvenții	9,357.73	0.00	4,800.00	0.00	0.00	0.00	4,800.00	0.00	14,157.73	0.00	14,157.73	0.00
561.01	Disponibil al institutiilor publice finantate din venituri proprii si subvenții	0.00	0.00	4,800.00	0.00	0.00	0.00	4,800.00	0.00	4,800.00	0.00	4,800.00	0.00


Simbol cont	Denumirea contului	Sold initial		Rulaje precedente		Rulaje luna		Rulaj cumulativ		Total sume		Sold final	
		Debitoare	Creditoare	Debitoare	Creditoare	Debitoare	Creditoare	Debitoare	Creditoare	Debitoare	Creditoare	Debitoare	Creditoare
561.01.01	Disponibil al institutiilor publice finantate din venituri proprii si subventii	0.00	0.00	4,800.00	0.00	0.00	0.00	4,800.00	0.00	4,800.00	0.00	4,800.00	0.00
561.03	Rezultatul executiei bugetare din anii precedenti	9,357.73	0.00	0.00	0.00	0.00	0.00	0.00	0.00	9,357.73	0.00	9,357.73	0.00
561.03.00	Rezultatul executiei bugetare din anii precedenti	9,357.73	0.00	0.00	0.00	0.00	0.00	0.00	0.00	9,357.73	0.00	9,357.73	0.00
562	Disponibil al activitatilor finantate din venituri proprii	0.00	0.00	3,700.00	3,700.00	0.00	8,500.00	3,700.00	12,200.00	3,700.00	12,200.00	-8,500.00	0.00
562.01	Disponibil al activitatilor finantate din venituri proprii	0.00	0.00	3,700.00	0.00	0.00	3,700.00	3,700.00	3,700.00	3,700.00	3,700.00	0.00	0.00
562.01.01	Disponibil in lei al activitatilor finantate integral din venituri proprii - Disponibil curent la trezorerie	0.00	0.00	3,700.00	0.00	0.00	3,700.00	3,700.00	3,700.00	3,700.00	3,700.00	0.00	0.00
562.02	Rezultatul executiei bugetare din anul curent	0.00	0.00	0.00	0.00	0.00	4,800.00	0.00	4,800.00	0.00	4,800.00	-4,800.00	0.00
562.02.00	Rezultatul executiei bugetare din anul curent	0.00	0.00	0.00	0.00	0.00	4,800.00	0.00	4,800.00	0.00	4,800.00	-4,800.00	0.00
562.03	Rezultatul executiei bugetare din anii precedenti	0.00	0.00	3,700.00	3,700.00	0.00	0.00	0.00	3,700.00	0.00	3,700.00	-3,700.00	0.00
562.03.00	Rezultatul executiei bugetare din anii precedenti	0.00	0.00	0.00	0.00	0.00	0.00	0.00	3,700.00	0.00	3,700.00	-3,700.00	0.00
581	Viramente interne	0.00	0.00	0.00	3,700.00	0.00	0.00	0.00	3,700.00	0.00	3,700.00	0.00	0.00
581.01	Viramente interne	0.00	0.00	1,791,350.01	1,791,350.01	214,405.15	214,405.15	2,005,755.16	2,005,755.16	2,005,755.16	2,005,755.16	0.00	0.00
581.01.01	Viramente interne - activitatea operationala	0.00	0.00	1,791,350.01	1,791,350.01	214,405.15	214,405.15	2,005,755.16	2,005,755.16	2,005,755.16	2,005,755.16	0.00	0.00
5x	TOTAL CLASA 5	655,642.75	0.00	8,594,809.84	4,681,588.06	6,730,027.16	10,926,847.63	15,314,837.00	15,608,415.69	15,370,479.75	15,608,415.69	-262,064.06	0.00
602	Cheltuieli cu materialele consumabile	0.00	0.00	390,552.87	390,552.87	126,165.94	126,165.94	516,718.81	516,718.81	516,718.81	516,718.81	0.00	0.00
602.02	Cheltuieli privind combustibilul	0.00	0.00	23,842.22	23,842.22	13,070.01	13,070.01	36,912.23	36,912.23	36,912.23	36,912.23	0.00	0.00
602.02.00	Cheltuieli privind combustibilul	0.00	0.00	23,842.22	23,842.22	13,070.01	13,070.01	36,912.23	36,912.23	36,912.23	36,912.23	0.00	0.00
602.08	Cheltuieli privind alte materiale consumabile	0.00	0.00	366,710.65	366,710.65	113,095.93	113,095.93	479,806.58	479,806.58	479,806.58	479,806.58	0.00	0.00
602.08.00	Cheltuieli privind alte materiale consumabile	0.00	0.00	366,710.65	366,710.65	113,095.93	113,095.93	479,806.58	479,806.58	479,806.58	479,806.58	0.00	0.00
603	Cheltuieli privind materialele de natura obiectelor de inventar	0.00	0.00	13,700.00	13,700.00	0.00	0.00	13,700.00	13,700.00	13,700.00	13,700.00	0.00	0.00
603.00	Cheltuieli privind materialele de natura obiectelor de inventar	0.00	0.00	13,700.00	13,700.00	0.00	0.00	13,700.00	13,700.00	13,700.00	13,700.00	0.00	0.00
603.00.00	Cheltuieli privind materialele de natura obiectelor de inventar	0.00	0.00	13,700.00	13,700.00	0.00	0.00	13,700.00	13,700.00	13,700.00	13,700.00	0.00	0.00
610	Cheltuieli privind energia si apa	0.00	0.00	120,469.63	120,469.63	271.74	271.74	120,741.37	120,741.37	120,741.37	120,741.37	0.00	0.00
610.00	Cheltuieli privind energia si apa	0.00	0.00	120,469.63	120,469.63	271.74	271.74	120,741.37	120,741.37	120,741.37	120,741.37	0.00	0.00
610.00.00	Cheltuieli privind energia si apa	0.00	0.00	120,469.63	120,469.63	271.74	271.74	120,741.37	120,741.37	120,741.37	120,741.37	0.00	0.00
611	Cheltuieli cu intretinerea si reparatiile	0.00	0.00	42,785.70	42,785.70	0.00	0.00	42,785.70	42,785.70	42,785.70	42,785.70	0.00	0.00
611.00	Cheltuieli cu intretinerea si reparatiile	0.00	0.00	42,785.70	42,785.70	0.00	0.00	42,785.70	42,785.70	42,785.70	42,785.70	0.00	0.00
611.00.00	Cheltuieli cu intretinerea si reparatiile	0.00	0.00	42,785.70	42,785.70	0.00	0.00	42,785.70	42,785.70	42,785.70	42,785.70	0.00	0.00
614	Cheltuieli cu deplasari, detasari, transferari	0.00	0.00	15,641.76	15,641.76	1,496.00	1,496.00	17,137.76	17,137.76	17,137.76	17,137.76	0.00	0.00
614.00	Cheltuieli cu deplasari, detasari, transferari	0.00	0.00	15,641.76	15,641.76	1,496.00	1,496.00	17,137.76	17,137.76	17,137.76	17,137.76	0.00	0.00
614.00.00	Cheltuieli cu deplasari, detasari, transferari	0.00	0.00	15,641.76	15,641.76	1,496.00	1,496.00	17,137.76	17,137.76	17,137.76	17,137.76	0.00	0.00
626	Cheltuieli postale si taxe de telecomunicatii	0.00	0.00	31,285.78	31,285.78	4,167.98	4,167.98	35,453.76	35,453.76	35,453.76	35,453.76	0.00	0.00
626.00	Cheltuieli postale si taxe de telecomunicatii	0.00	0.00	31,285.78	31,285.78	4,167.98	4,167.98	35,453.76	35,453.76	35,453.76	35,453.76	0.00	0.00

Simbol cont	Denumirea contului	Sold initial		Rulaje precedente		Rulaje luna		Rulaj cumulativ		Total suma		Sold final	
		Debitoare	Creditoare	Debitoare	Creditoare	Debitoare	Creditoare	Debitoare	Creditoare	Debitoare	Creditoare	Debitoare	Creditoare
626.00.00	Cheltuieli postale si taxe de telecomunicatii	0.00	31,285.78	31,285.78	4,167.98	4,167.98	4,167.98	35,453.76	35,453.76	35,453.76	0.00	0.00	0.00
628	Alte cheltuieli cu serviciile executate de terti	0.00	407,449.08	407,449.08	113,376.27	113,376.27	113,376.27	520,825.35	520,825.35	520,825.35	0.00	0.00	0.00
628.00	Alte cheltuieli cu serviciile executate de terti	0.00	407,449.08	407,449.08	113,376.27	113,376.27	113,376.27	520,825.35	520,825.35	520,825.35	0.00	0.00	0.00
628.00.00	Alte cheltuieli cu serviciile executate de terti	0.00	407,449.08	407,449.08	113,376.27	113,376.27	113,376.27	520,825.35	520,825.35	520,825.35	0.00	0.00	0.00
641	Cheltuieli cu salariile personalului	0.00	1,688,027.00	1,688,027.00	164,621.00	164,621.00	164,621.00	1,852,648.00	1,852,648.00	1,852,648.00	0.00	0.00	0.00
641.00	Cheltuieli cu salariile personalului	0.00	1,688,027.00	1,688,027.00	164,621.00	164,621.00	164,621.00	1,852,648.00	1,852,648.00	1,852,648.00	0.00	0.00	0.00
641.00.00	Cheltuieli cu salariile personalului	0.00	1,688,027.00	1,688,027.00	164,621.00	164,621.00	164,621.00	1,852,648.00	1,852,648.00	1,852,648.00	0.00	0.00	0.00
645	Cheltuieli privind asigurările sociale	0.00	36,081.00	36,081.00	3,704.00	3,704.00	3,704.00	39,785.00	39,785.00	39,785.00	0.00	0.00	0.00
645.07.00	Cheltuieli cu contributia asiguratorie pentru munca	0.00	36,081.00	36,081.00	3,704.00	3,704.00	3,704.00	39,785.00	39,785.00	39,785.00	0.00	0.00	0.00
677	Ajutoare sociale	0.00	158,765.00	158,765.00	32,070.00	32,070.00	32,070.00	190,835.00	190,835.00	190,835.00	0.00	0.00	0.00
677.00	Ajutoare sociale	0.00	158,765.00	158,765.00	32,070.00	32,070.00	32,070.00	190,835.00	190,835.00	190,835.00	0.00	0.00	0.00
677.00.00	Ajutoare sociale	0.00	158,765.00	158,765.00	32,070.00	32,070.00	32,070.00	190,835.00	190,835.00	190,835.00	0.00	0.00	0.00
682	Cheltuieli cu activele fixe neamortizabile	0.00	627,916.26	627,916.26	6,777,836.96	6,777,836.96	6,777,836.96	7,405,753.22	7,405,753.22	7,405,753.22	0.00	0.00	0.00
682.01	Cheltuieli cu activele fixe corporale neamortizabile	0.00	627,916.26	627,916.26	6,777,836.96	6,777,836.96	6,777,836.96	7,405,753.22	7,405,753.22	7,405,753.22	0.00	0.00	0.00
682.01.09	Cheltuieli cu activele fixe corporale neamortizabile -alte	0.00	627,916.26	627,916.26	6,777,836.96	6,777,836.96	6,777,836.96	7,405,753.22	7,405,753.22	7,405,753.22	0.00	0.00	0.00
6x	TOTAL CLASA 6	0.00	3,532,674.06	3,532,674.06	7,223,709.89	7,223,709.89	7,223,709.89	10,756,383.97	10,756,383.97	10,756,383.97	0.00	0.00	0.00
731	Impozit pe venit, profit si castiguri din capital de la persoane fizice	0.00	1,160,722.50	1,160,722.50	112,324.65	112,324.65	112,324.65	1,273,047.15	1,273,047.15	1,273,047.15	0.00	0.00	0.00
731.01	Impozit pe venit	0.00	6,203.50	6,203.50	150.00	150.00	150.00	6,353.50	6,353.50	6,353.50	0.00	0.00	0.00
731.01.00	Impozit pe venit	0.00	6,203.50	6,203.50	150.00	150.00	150.00	6,353.50	6,353.50	6,353.50	0.00	0.00	0.00
731.02	Cote si sume defalcate din impozitul pe venit	0.00	1,154,519.00	1,154,519.00	112,174.65	112,174.65	112,174.65	1,266,693.65	1,266,693.65	1,266,693.65	0.00	0.00	0.00
731.02.00	Cote si sume defalcate din impozitul pe venit	0.00	1,154,519.00	1,154,519.00	112,174.65	112,174.65	112,174.65	1,266,693.65	1,266,693.65	1,266,693.65	0.00	0.00	0.00
734	Impozite si taxe pe proprietate	0.00	353,790.00	353,790.00	0.00	0.00	0.00	353,790.00	353,790.00	353,790.00	0.00	0.00	0.00
734.00	Impozite si taxe pe proprietate	0.00	353,790.00	353,790.00	0.00	0.00	0.00	353,790.00	353,790.00	353,790.00	0.00	0.00	0.00
734.00.00	Impozite si taxe pe proprietate	0.00	353,790.00	353,790.00	0.00	0.00	0.00	353,790.00	353,790.00	353,790.00	0.00	0.00	0.00
735	Impozite si taxe pe bunuri si servicii	0.00	1,764,761.46	1,764,761.46	269,918.01	269,918.01	269,918.01	2,034,679.47	2,034,679.47	2,034,679.47	0.00	0.00	0.00
735.02	Sume defalcate din TVA	0.00	1,629,108.40	1,629,108.40	269,890.01	269,890.01	269,890.01	1,898,998.41	1,898,998.41	1,898,998.41	0.00	0.00	0.00
735.02.00	Sume defalcate din TVA	0.00	1,629,108.40	1,629,108.40	269,890.01	269,890.01	269,890.01	1,898,998.41	1,898,998.41	1,898,998.41	0.00	0.00	0.00
735.06	Taxe pe utilizarea bunurilor, autorizarea utilizarii bunurilor sau pe desfasurarea de activitati	0.00	135,653.06	135,653.06	28.00	28.00	28.00	135,681.06	135,681.06	135,681.06	0.00	0.00	0.00
735.06.00	Taxe pe utilizarea bunurilor, autorizarea utilizarii bunurilor sau pe desfasurarea de activitati	0.00	135,653.06	135,653.06	28.00	28.00	28.00	135,681.06	135,681.06	135,681.06	0.00	0.00	0.00
739	Alte impozite si taxe fiscale	0.00	32,858.61	32,858.61	1,480.00	1,480.00	1,480.00	34,338.61	34,338.61	34,338.61	0.00	0.00	0.00
739.00	Alte impozite si taxe fiscale	0.00	32,858.61	32,858.61	1,480.00	1,480.00	1,480.00	34,338.61	34,338.61	34,338.61	0.00	0.00	0.00
739.00.00	Alte impozite si taxe fiscale	0.00	32,858.61	32,858.61	1,480.00	1,480.00	1,480.00	34,338.61	34,338.61	34,338.61	0.00	0.00	0.00
750	Venturi din proprietate	0.00	37,268.80	37,268.80	0.00	0.00	0.00	37,268.80	37,268.80	37,268.80	0.00	0.00	0.00
750.00	Venturi din proprietate	0.00	37,268.80	37,268.80	0.00	0.00	0.00	37,268.80	37,268.80	37,268.80	0.00	0.00	0.00
750.00.00	Venturi din proprietate	0.00	37,268.80	37,268.80	0.00	0.00	0.00	37,268.80	37,268.80	37,268.80	0.00	0.00	0.00

Simbol cont	Denumirea contului	Sold initial		Rulaje precedente		Rulaje luna		Rulaj cumulativ		Total sume		Sold final	
		Debitoare	Creditoare	Debitoare	Creditoare	Debitoare	Creditoare	Debitoare	Creditoare	Debitoare	Creditoare	Debitoare	Creditoare
750.02.00	Alte venituri din proprietate - dividende	0.00	0.00	34,334.20	34,334.20	0.00	0.00	34,334.20	34,334.20	34,334.20	34,334.20	0.00	0.00
751	Venituri din vanzari de bunuri si servicii	0.00	0.00	948,817.70	948,817.70	60,004.19	60,004.19	1,008,821.89	1,008,821.89	1,008,821.89	1,008,821.89	0.00	0.00
751.01	Venituri din prestari de servicii si alte activitati	0.00	0.00	170,320.27	170,320.27	27,883.35	27,883.35	198,203.62	198,203.62	198,203.62	198,203.62	0.00	0.00
751.01.00	Venituri din prestari de servicii si alte activitati	0.00	0.00	170,320.27	170,320.27	27,883.35	27,883.35	198,203.62	198,203.62	198,203.62	198,203.62	0.00	0.00
751.03	Amenzi, penalitati si confiscari	0.00	0.00	107,500.50	107,500.50	2,137.00	2,137.00	109,637.50	109,637.50	109,637.50	109,637.50	0.00	0.00
751.03.00	Amenzi, penalitati si confiscari	0.00	0.00	107,500.50	107,500.50	2,137.00	2,137.00	109,637.50	109,637.50	109,637.50	109,637.50	0.00	0.00
751.04	Diverse venituri	0.00	0.00	670,996.93	670,996.93	29,983.84	29,983.84	700,980.77	700,980.77	700,980.77	700,980.77	0.00	0.00
751.04.00	Diverse venituri	0.00	0.00	670,996.93	670,996.93	29,983.84	29,983.84	700,980.77	700,980.77	700,980.77	700,980.77	0.00	0.00
751.05	Transferuri voluntare, altele decat subventiile (donatii, sponsorizari)	0.00	0.00	0.00	0.00	0.00	0.00	0.00	0.00	0.00	0.00	0.00	0.00
751.05.00	Transferuri voluntare, altele decat subventiile (donatii, sponsorizari)	0.00	0.00	0.00	0.00	0.00	0.00	0.00	0.00	0.00	0.00	0.00	0.00
770	Finantarea de la buget	0.00	0.00	4,441,931.58	4,441,931.58	5,216,706.14	774,774.56	5,216,706.14	5,216,706.14	5,216,706.14	5,216,706.14	0.00	0.00
770.00	Finantarea de la buget	0.00	0.00	4,441,931.58	4,441,931.58	5,216,706.14	774,774.56	5,216,706.14	5,216,706.14	5,216,706.14	5,216,706.14	0.00	0.00
770.00.00	Finantarea de la buget	0.00	0.00	4,441,931.58	4,441,931.58	5,216,706.14	774,774.56	5,216,706.14	5,216,706.14	5,216,706.14	5,216,706.14	0.00	0.00
772	Venituri din subventii	0.00	0.00	306.00	306.00	9,690.00	9,690.00	9,996.00	9,996.00	9,996.00	9,996.00	0.00	0.00
772.01	Subventii de la bugetul de stat	0.00	0.00	306.00	306.00	9,690.00	9,690.00	9,996.00	9,996.00	9,996.00	9,996.00	0.00	0.00
772.01.00	Subventii de la bugetul de stat	0.00	0.00	306.00	306.00	9,690.00	9,690.00	9,996.00	9,996.00	9,996.00	9,996.00	0.00	0.00
775	Finantarea din fonduri externe nerambursabile postaderare	0.00	0.00	426,004.63	426,004.63	0.00	0.00	426,004.63	426,004.63	426,004.63	426,004.63	0.00	0.00
775.00	Finantarea din fonduri externe nerambursabile postaderare	0.00	0.00	426,004.63	426,004.63	0.00	0.00	426,004.63	426,004.63	426,004.63	426,004.63	0.00	0.00
775.00.00	Finantarea din fonduri externe nerambursabile postaderare	0.00	0.00	426,004.63	426,004.63	0.00	0.00	426,004.63	426,004.63	426,004.63	426,004.63	0.00	0.00
791	Venituri din valorificarea unor bunuri ale statului	0.00	0.00	381,085.06	381,085.06	0.00	0.00	381,085.06	381,085.06	381,085.06	381,085.06	0.00	0.00
791.00	Venituri din valorificarea unor bunuri ale statului	0.00	0.00	381,085.06	381,085.06	0.00	0.00	381,085.06	381,085.06	381,085.06	381,085.06	0.00	0.00
791.00.00	Venituri din valorificarea unor bunuri ale statului	0.00	0.00	381,085.06	381,085.06	0.00	0.00	381,085.06	381,085.06	381,085.06	381,085.06	0.00	0.00
7x	TOTAL CLASA 7	0.00	0.00	5,105,614.76	9,547,546.34	5,670,422.99	1,228,191.41	10,775,737.75	10,775,737.75	10,775,737.75	10,775,737.75	0.00	0.00
x	TOTAL	52,615,282.37	52,615,282.37	31,403,107.50	31,403,107.50	35,024,244.59	35,024,244.59	66,427,352.09	66,427,352.09	119,042,634.46	119,042,634.46	60,960,056.07	60,960,056.07

Ordonator principal de credite
CURUTI IONEL

Contabil
BALU CALIN



CONTUL DE REZULTAT PATRIMONIAL


la data de 31/12/2019

Cod 02


Nr crt.	DENUMIREA INDICATORILOR	COD RAND	AN PRECEDENT	AN CURENT
A	B	C	1	2
I.	VENITURI OPERATIONALE	01	0	0
1.	Venituri din impozite, taxe, contributiile de asigurari si alte venituri ale bugetelor (ct.7300100+7300200+7310100+7310200+7320100+ 7330000+ 7340000+ 7350100+7350200+7350300+7350400+ 7350500+ 7350600+7350601+7350602+7360100+7390000+7450100+7450200+ 7450300+ 7450400+ 7450500+7450700+7450900+ 7460100+ 7460200+ 7460300+ 7460900)	02	4,080,791	3,695,855
2.	Venituri din activitati economice (ct.7210000+7220000+7510100+ 7510200+/-7090000)	03	185,819	198,204
3.	Finantari, subventii, transferuri, alocatii bugetare cu destinatie speciala (ct.7510500+7710000+7720100+7720200+7730000+7740100+ 7740200+7750000+7760000+7780000+7790101+7790109)	04	58,644	436,001
4.	Alte venituri operationale (ct.7140000+7180000+7500000+7500100+7500200+7510300+7510400+7810200+7810300 +7810401+7810402+7770000)	05	142,468	847,887
	TOTAL VENITURI OPERATIONALE (rd.02+03+04+05)	06	4,467,722	5,177,947
II.	CHELTUIELI OPERATIONALE	07	0	0
1.	Salariile si contributiile sociale aferente angajatilor (ct.6410000+6420000+6450100+6450200+6450300+ 6450400+ 6450500+6450600+6450700+ 6450800+6460000+6470000)	08	1,649,189	1,892,433
2.	Subventii si transferuri (ct.6700000+6710000+6720000+6730000+6740000+ 6750000+ 6760000+ 6770000+ 6780000+6790000)	09	191,742	190,835
3.	Stocuri, consumabile, lucrari si servicii executate de terti (ct.6010000+6020100+6020200+6020300+6020400+ 6020500+ 6020600+ 6020700+6020800+6020900+6030000+ 6060000+ 6070000+6080000+6090000+6100000+ 6110000+ 6120000+ 6130000+6140000+6220000+6230000+6240100+ 6240200+ 6260000+6270000+6280000+6290100)	10	1,630,531	1,267,363
4.	Cheltuieli de capital, amortizari si provizioane (ct.6810100+6810200+6810300+6810401+6810402+6820101+ 6820109+6820200+ 6890100+ 6890200+6290200)	11	191,702	7,405,753
5.	Alte cheltuieli operationale (ct.6350100+6540000+6580101+6580109)	12	0	0
	TOTAL CHELTUIELI OPERATIONALE (rd.08+09+10+11+12)	13	3,663,164	10,756,384
III.	REZULTATUL DIN ACTIVITATEA OPERATIONALA	14	0	0
	- EXCEDENT (rd.06- rd.13)	15	804,558	0
	- DEFICIT (rd.13- rd.06)	16	0	5,578,437
IV.	VENITURI FINANCIARE (ct.7630000+7640000+7650000+7660000+7670000+ 7680000+ 7690000+ 7860300+7860400)	17	0	0
V.	CHELTUIELI FINANCIARE (ct.6630000+6640000+6650000+6660000+6670000+ 6680000+ 6690000+ 6860300+6860400+6860800)	18	0	0
VI.	REZULTATUL DIN ACTIVITATEA FINANCIARA	19	0	0

Nr crt.	DENUMIREA INDICATORILOR	COD RAND	AN PRECEDENT	AN CURENT
A	B	C	1	2
	- EXCEDENT (rd.17- rd.18)	20	0	0
	- DEFICIT (rd.18- rd.17)	21	0	0
VII.	REZULTATUL DIN ACTIVITATEA CURENTA	22	0	0
	- EXCEDENT (rd.15+20-16-21)	23	804,558	0
	- DEFICIT (rd.16+21-15-20)	24	0	5,578,437
VIII.	VENITURI EXTRAORDINARE		0	0
	(ct.7910000)	25	0	381,085
IX.	CHELTUIELI EXTRAORDINARE		0	0
	(ct.6900000+6910000)	26	0	0
X.	REZULTATUL DIN ACTIVITATEA EXTRAORDINARA	27	0	0
	- EXCEDENT (rd.25-rd.26)	28	0	381,085
	- DEFICIT (rd.26-rd.25)	29	0	0
X.	REZULTATUL PATRIMONIAL AL EXERCITIULUI(BRUT)	29.1	0	0
	- EXCEDENT (rd. 23+28-24-29)	29.2	804,558	0
	- DEFICIT (rd. 24+29-23-28)	29.3	0	5,197,352
	Cheltuieli cu impozitul pe profit (din ct. 6350200)	29.4	0	0
XI.	REZULTATUL PATRIMONIAL AL EXERCITIULUI	30	0	0
	- EXCEDENT (rd. 23+28-24-29-29.4)	31	804,558	0
	- DEFICIT (rd. 24+29-23-28-29.4)	32	0	5,197,352

Ordonator principal de credite,
CURUTI IONEA

Conducătorul compartimentului financiar-
contabil,
BALU CALIN



CONT DE EXECUȚIE AL BUGETULUI LOCAL - VENITURI

la data de 31/12/2019

Sectiunea FUNCTIONARE+DEZVOLTARE

Cod 20

-lei-

DENUMIREA INDICATORILOR	Cod indicator	Prevederi bugetare		Drepturi constatate			Încasări realizate	Stingeri pe alte căi decât încasări	Drepturi constatate de încasat
		anuale aprobate la finele perioadei de raportare 1	trimestriale cumulate 2	Total, din care 3=4+5	din anii precedenți 4	din anul curent 5			
A	B								
TOTAL VENITURI (cod 00.02+00.15+00.16+00.17)	00.01	4,177,000	4,747,000	5,121,311	329,091	4,792,220	4,926,827	0	194,484
VENITURI PROPRII (cod00.02D-11.02D-37.02D+00.15)	49.90	2,386,000	2,386,000	2,786,312	329,091	2,457,221	2,591,828	0	194,484
I. VENITURI CURENTE	00.02	3,787,000	3,931,000	4,304,225	329,091	3,975,134	4,109,741	0	194,484
A. VENITURI FISCALE	00.03	3,545,000	3,689,000	3,815,018	181,861	3,633,157	3,753,793	0	61,225
A1. IMPOZIT PE VENIT, PROFIT SI CASTIGURI DIN CAPITAL	00.04	1,449,000	1,449,000	1,528,223	0	1,528,223	1,528,223	0	0
A1.1. IMPOZIT PE VENIT, PROFIT SI CASTIGURI DIN CAPITAL DE LA PERSOANE JURIDICE (cod01.02)	00.05	8,000	8,000	6,353	0	6,353	6,353	0	0
Impozit pe profit (cod 01.02.01)	01.02	0	0	0	0	0	0	0	0
Impozit pe profit de la agentii economici	01.02.01	0	0	0	0	0	0	0	0
A1.2. IMPOZIT PE VENIT, PROFIT SI CASTIGURI DIN CAPITAL DE LA PERSOANE FIZICE (cod 04.02)	00.06	1,441,000	1,441,000	1,521,870	0	1,521,870	1,521,870	0	0
Impozit pe venit (cod 03.02.18)	03.02	8,000	8,000	6,353	0	6,353	6,353	0	0
Impozit pe onorariul avocatilor si notarilor publici	03.02.17	0	0	0	0	0	0	0	0
Impozitul pe veniturile din transferul proprietatilor imobiliare din patrimoniul personal	03.02.18	8,000	8,000	6,353	0	6,353	6,353	0	0
Cote si sume defalcate din impozitul pe venit (cod 04.02.01+04.02.04)	04.02	1,441,000	1,441,000	1,521,870	0	1,521,870	1,521,870	0	0
Cote defalcate din impozitul pe venit	04.02.01	659,000	659,000	776,838	0	776,838	776,838	0	0
Sume alocate din cotele defalcate din impozitul pe venit pentru echilibrarea bugetelor locale	04.02.04	462,000	462,000	489,856	0	489,856	489,856	0	0
Sume repartizate din fondul la dispozitia Consiliului Județean	04.02.05	320,000	320,000	255,176	0	255,176	255,176	0	0
A1.3. ALTE IMPOZITE PE VENIT, PROFIT SI CASTIGURI DIN CAPITAL(cod 05.02)	00.07	0	0	0	0	0	0	0	0
Alte impozite pe venit, profit si castiguri din capital de la persoane fizice (cod 05.02.50)	05.02	0	0	0	0	0	0	0	0
Alte impozite pe venit, profit si castiguri din capital	05.02.50	0	0	0	0	0	0	0	0
Impozit pe salarii (cod 06.02.02)	06.02	0	0	0	0	0	0	0	0
Cote defalcate din impozitul pe salarii	06.02.02	0	0	0	0	0	0	0	0
A3. IMPOZITE SI TAXE PE PROPRIETATE (cod 07.02)	00.09	200,000	200,000	245,736	140,524	105,212	198,102	0	47,634

DENUMIREA INDICATORILOR	Cod indicator	Prevederi bugetare		Drepturi constatate			Incasări realizate	Stingeri pe alte căi decât încasări	Drepturi constatate de încasat
		anuale aprobate la finele perioadei de raportare	trimestriale cumulate	Total, din care din care	din anii precedenți	din anul curent			
A	B						6	7	8
Impozite si taxe pe proprietate (cod 07.02.01+07.02.02+07.02.03+07.02.50)	07.02	200,000	200,000	245,736	140,524	105,212	198,102	0	47,634
Impozit si taxa pe cladiri (cod 07.02.01.01+07.02.01.02)	07.02.01	69,000	69,000	75,211	18,863	56,348	61,770	0	13,441
Impozitul pe cladiri de la persoane fizice	07.02.01.01	24,000	24,000	30,859	12,554	18,305	25,316	0	5,543
Impozit si taxa pe cladiri de la persoane juridice	07.02.01.02	45,000	45,000	44,352	6,309	38,043	36,454	0	7,898
Impozit si taxa pe teren (cod 07.02.02.01 la 07.02.02.03)	07.02.02	131,000	131,000	170,525	121,661	48,864	136,332	0	34,193
Impozitul pe terenuri de la persoane fizice	07.02.02.01	26,000	26,000	29,361	11,144	18,217	27,945	0	1,416
Impozitsi taxa pe teren de la persoane juridice	07.02.02.02	15,000	15,000	18,448	7,801	10,647	17,348	0	1,100
Impozitul pe terenul extravilan	07.02.02.03	90,000	90,000	122,716	102,716	20,000	91,039	0	31,677
Taxe judiciare de timbru si alte taxe de timbru	07.02.03	0	0	0	0	0	0	0	0
Alte impozite si taxe pe proprietate	07.02.50	0	0	0	0	0	0	0	0
A4.IMPOZITE SI TAXE PE BUNURI SI SERVICII (cod 11.02)	00.10	1,836,000	1,980,000	2,010,484	40,880	1,969,604	1,996,893	0	13,591
Sume defalcate din TVA (cod 11.02.01 la 11.02.07)	11.02	1,759,000	1,903,000	1,898,999	0	1,898,999	1,898,999	0	0
Sume defalcate din taxa pe valoarea adaugata pentru finantarea cheltuielilor descentralizate la nivelul judetelor	11.02.01	0	0	0	0	0	0	0	0
Sume defalcate din taxa pe valoarea adaugata pentru finantarea cheltuielilor descentralizate la nivelul comunelor, oraselor, municipiilor, sectoarelor si Municipiului Bucuresti	11.02.02	106,000	106,000	101,999	0	101,999	101,999	0	0
Sume defalcate din taxa pe valoarea adaugata pentru drumuri	11.02.05	125,000	125,000	125,000	0	125,000	125,000	0	0
Sume defalcate din taxa pe valoarea adaugata pentru echilibrarea bugetelor locale	11.02.06	1,528,000	1,672,000	1,672,000	0	1,672,000	1,672,000	0	0
Sume defalcate din taxa pe valoarea adaugata pentru finantarea invatamântului particular sau confesional acreditat	11.02.09	0	0	0	0	0	0	0	0
Alte impozite si taxe generale pe bunuri si servicii (cod 12.02.07)	12.02	0	0	0	0	0	0	0	0
Taxe hoteliere	12.02.07	0	0	0	0	0	0	0	0
Taxe pe servicii specifice (cod 15.02.01+15.02.50)	15.02	0	0	0	0	0	0	0	0
Impozit pe spectacole	15.02.01	0	0	0	0	0	0	0	0
Alte taxe pe servicii specifice	15.02.50	0	0	0	0	0	0	0	0
Taxe pe utilizarea bunurilor, autorizarea utilizarii bunurilor sau pe desfasurarea de activitati (cod 16.02.02+16.02.03+16.02.50)	16.02	77,000	77,000	111,485	40,880	70,605	97,894	0	13,591
Impozit pe mijloacele de transport (cod 16.02.02.01+16.02.02.02)	16.02.02	77,000	77,000	110,880	40,760	70,120	97,770	0	13,110
Impozit pe mijloacele de transport detinute de persoane fizice)	16.02.02.01	45,000	45,000	71,021	37,368	33,653	62,984	0	8,037
Impozit pe mijloacele de transport detinute de persoane juridice*)	16.02.02.02	32,000	32,000	39,859	3,392	36,467	34,786	0	5,073

DENUMIREA INDICATORILOR

Cod indicator	Prevederi bugetare		Drepturi constatate			Încasări realizate	Stingeri pe altele căi decât încasări	Drepturi constatate de încasat
	anuale aprobate la finele perioadei de raportare 1	trimestriale cumulate 2	Total, din care 3=4+5	din anii precedenți 4	din anul curent 5			
A	B					6	7	8
Subvenții primite de la bugetul de stat pentru finanțarea unor programe de interes național	42.02.51	0	0	0	0	0	0	0
Subvenții primite de la bugetul de stat pentru finanțarea unor programe de interes național, destinate secțiunii de a bugetului local	42.02.51.01	0	0	0	0	0	0	0
Subvenții pentru sprijinirea construirii de locuințe	42.02.54	0	0	0	0	0	0	0
Subvenții de la bugetul de stat pentru plata arrierelor	42.02.63	0	0	0	0	0	0	0
Subvenții de la bugetul de stat pentru plata arrierelor	42.02.63.01	0	0	0	0	0	0	0
Subvenții de la aife administratiilor(cod 43.02.28+43.02.29+43.02.31)	43.02	0	106,250	0	106,250	106,250	0	0
Subvenții primite de la bugetele consiliilor județene pentru protecția copilului	43.02.01	0	0	0	0	0	0	0
Subvenții de la bugetul asigurărilor pentru somaj către bugetele locale, pentru finanțarea programelor pentru ocuparea temporară a forței de muncă și subvenționarea locurilor de muncă	43.02.04	0	0	0	0	0	0	0
Subvenții primite de la alte bugete locale pentru institutiile de asistență socială pentru persoanele cu handicap	43.02.07	0	0	0	0	0	0	0
Subvenții primite de la bugetele consiliilor locale și județene pentru ajutoare în situații de extremă dificultate	43.02.08	0	0	0	0	0	0	0
Alte subvenții de la administrația centrală pentru finanțarea unor activități	43.02.20	0	0	0	0	0	0	0
Sume primite de la Agenția Națională de Cadastru și Publicitate Imobiliară	43.02.21	0	0	0	0	0	0	0
Subvenții primite din bugetul județului pentru clasele de ?nv???m?nt special organizate ?n cadrul unit?ilor de ?nv???m?nt de mas?	43.02.23	0	0	0	0	0	0	0
Subvenții primite din bugetele locale pentru clasele de ?nv???m?nt de mas? organizate ?n unit?ile de ?nv???m?nt special	43.02.24	0	0	0	0	0	0	0
Subvenții primite de la bugetul județului pentru plata drepturilor de care beneficiază copiii cu cerințe educaționale speciale integrate?i ?n ?nv???m?ntul de mas?	43.02.30	0	0	0	0	0	0	0
Sume alocate din bugetul ANCPPI pentru finanțarea lucrărilor de înregistrare sistematică a Programului național de cadastru și carte funciara	43.02.34	0	0	0	0	0	0	0
Sume în curs de distribuire	47.02	0	0	0	0	0	0	0
Sume încasate pentru bugetul local în contul unic, în curs de distribuire	47.02.04	0	0	0	0	0	0	0
Sume defalcate din taxa pe valoarea adăugată pentru programul de a infrastructurii și a bazelor sportive din spațiul rural	11.02.07	0	0	0	0	0	0	0

DENUMIREA INDICATORILOR	Cod indicator	Prevederi bugetare		Drepturi constatate			Incasări realizate	Stingeri pe alte căi decât încasări	Drepturi constatate de încasat
		anuale aprobate la finele perioadei de raportare 1	trimestriale cumulate 2	Total, din care 3-4+5	din anii precedenți 4	din anul curent 5			
Sume primite în contul platilor efectuate în anii anteriori	48.02.11.02	0	0	0	0	0	0	0	0
Prefinanțare	48.02.11.03	0	0	0	0	0	0	0	0
Instrumentul European de Vecinătate (ENI)	48.02.12	0	0	0	0	0	0	0	0
Sume primite în contul platilor efectuate în anul curent	48.02.12.01	0	0	0	0	0	0	0	0
Sume primite în contul platilor efectuate în anii anteriori	48.02.12.02	0	0	0	0	0	0	0	0
Prefinanțare	48.02.12.03	0	0	0	0	0	0	0	0
Excedent	98.00.00	0	0	0	0	0	0	0	0
TOTAL VENITURI SECȚIUNEA FUNCȚIONARE (cod 00.02+00.15+00.16+00.17)	00.01F	3,499,000	3,643,000	4,029,143	329,091	3,700,052	3,834,659	0	194,484
VENITURI PROPRII (cod 00.02D-11.02D-37.02D+00.15)	49.90	2,386,000	2,386,000	2,786,312	329,091	2,457,221	2,591,828	0	194,484
I. VENITURI CURENTE	00.02	3,787,000	3,931,000	4,304,225	329,091	3,975,134	4,109,741	0	194,484
A. VENITURI FISCALE	00.03	3,545,000	3,689,000	3,815,018	181,861	3,633,157	3,753,793	0	61,225
A1. IMPOZIT PE VENIT, PROFIT SI CASTIGURI DIN CAPITAL	00.04	1,449,000	1,449,000	1,528,223	0	1,528,223	1,528,223	0	0
A1.1. IMPOZIT PE VENIT, PROFIT SI CASTIGURI DIN CAPITAL DE LA PERSOANE JURIDICE (cod 01.02)	00.05	8,000	8,000	6,353	0	6,353	6,353	0	0
Impozit pe profit (cod 01.02.01)	01.02	0	0	0	0	0	0	0	0
Impozit pe profit de la agenții economici	01.02.01	0	0	0	0	0	0	0	0
A1.2. IMPOZIT PE VENIT, PROFIT SI CASTIGURI DIN CAPITAL DE LA PERSOANE FIZICE (cod 04.02)	00.06	1,441,000	1,441,000	1,521,870	0	1,521,870	1,521,870	0	0
Impozit pe venit (cod 03.02.18)	03.02	8,000	8,000	6,353	0	6,353	6,353	0	0
Impozit pe onorariul avocaților și notarilor publici	03.02.17	0	0	0	0	0	0	0	0
Impozitul pe veniturile din transferul proprietăților imobiliare din patrimoniul personal	03.02.18	8,000	8,000	6,353	0	6,353	6,353	0	0
Cote și sume defalcate din impozitul pe venit (cod 04.02.01+04.02.04)	04.02	1,441,000	1,441,000	1,521,870	0	1,521,870	1,521,870	0	0
Cote defalcate din impozitul pe venit	04.02.01	659,000	659,000	776,838	0	776,838	776,838	0	0
Sume alocate din cotele defalcate din impozitul pe venit pentru echilibrarea bugetelor locale	04.02.04	462,000	462,000	489,856	0	489,856	489,856	0	0
Sume repartizate din fondul la dispoziția Consiliului Județean	04.02.05	320,000	320,000	255,176	0	255,176	255,176	0	0
A1.3. ALTE IMPOZITE PE VENIT, PROFIT SI CASTIGURI DIN CAPITAL (cod 05.02)	00.07	0	0	0	0	0	0	0	0
Alte impozite pe venit, profit și castiguri din capital de la persoane fizice (cod 05.02.50)	05.02	0	0	0	0	0	0	0	0
Alte impozite pe venit, profit și castiguri din capital	05.02.50	0	0	0	0	0	0	0	0
Impozit pe salarii (cod 06.02.02)	06.02	0	0	0	0	0	0	0	0
Cote defalcate din impozitul pe salarii	06.02.02	0	0	0	0	0	0	0	0
A3. IMPOZITE SI TAXE PE PROPRIETATE (cod 07.02)	00.09	200,000	200,000	245,736	140,524	105,212	198,102	0	47,634


DENUMIREA INDICATORILOR	Cod indicator	Prevederi bugetare		Drepturi constatate			Încasări realizate	Stingeri pe alte căi decât încasări	Drepturi constatate de încasat
		anuale aprobate la finele perioadei de raportare		Total din care 3=4+5	din anii precedenți	din anul curent			
		1	2						
A	B								
Impozite si taxe pe proprietate	07.02	200,000	200,000	245,736	140,524	105,212	198,102	0	47,634
07.02.01+07.02.02+07.02.03+07.02.50									
Impozitul pe cladiri de la persoane fizice	07.02.01	69,000	69,000	75,211	18,863	56,348	61,770	0	13,441
Impozit si taxa pe cladiri de la persoane juridice	07.02.01.01	24,000	24,000	30,859	12,554	18,305	25,316	0	5,543
Impozit si taxa pe teren (cod 07.02.02.01 la 07.02.02.03)	07.02.01.02	45,000	45,000	44,352	6,309	38,043	36,454	0	7,898
Impozitul pe terenuri de la persoane fizice	07.02.02	131,000	131,000	170,525	121,661	48,864	136,332	0	34,193
Impozitul pe terenuri de la persoane juridice	07.02.02.01	26,000	26,000	29,361	11,144	18,217	27,945	0	1,416
Impozitsi taxa pe teren de la persoane juridice	07.02.02.02	15,000	15,000	18,448	7,801	10,647	17,348	0	1,100
Impozitul pe terenul extravilan	07.02.02.03	90,000	90,000	122,716	102,716	20,000	91,039	0	31,677
Taxe judiciare de timbru si alte taxe de timbru	07.02.03	0	0	0	0	0	0	0	0
Alte impozite si taxe pe proprietate	07.02.50	0	0	0	0	0	0	0	0
A4.IMPOZITE SI TAXE PE BUNURI SI SERVICII	00.10	1,836,000	1,980,000	2,010,484	40,880	1,969,604	1,996,893	0	13,591
(cod 11.02)									
Sume defalcate din TVA (cod 11.02.01 la 11.02.07)	11.02	1,759,000	1,903,000	1,898,999	0	1,898,999	1,898,999	0	0
Sume defalcate din taxa pe valoarea adaugata pentru finantarea cheltuielilor descentralizate la nivelul judetelor	11.02.01	0	0	0	0	0	0	0	0
Sume defalcate din taxa pe valoarea adaugata pentru finantarea cheltuielilor descentralizate la nivelul comunelor, oraselor, municipiilor, sectoarelor si Municipiului Bucuresti	11.02.02	106,000	106,000	101,999	0	101,999	101,999	0	0
Sume defalcate din taxa pe valoarea adaugata pentru drumuri	11.02.05	125,000	125,000	125,000	0	125,000	125,000	0	0
Sume defalcate din taxa pe valoarea adaugata pentru echilibrarea bugetelor locale	11.02.06	1,528,000	1,672,000	1,672,000	0	1,672,000	1,672,000	0	0
Sume defalcate din taxa pe valoarea adaugata pentru finantarea învatamântului particular sau confesional acreditat	11.02.09	0	0	0	0	0	0	0	0
Alte impozite si taxe generale pe bunuri si servicii	12.02	0	0	0	0	0	0	0	0
(cod 12.02.07)									
Taxe hoteliere	12.02.07	0	0	0	0	0	0	0	0
Taxe pe servicii specifice (cod 15.02.01+15.02.50)	15.02	0	0	0	0	0	0	0	0
Impozit pe spectacole	15.02.01	0	0	0	0	0	0	0	0
Alte taxe pe servicii specifice	15.02.50	0	0	0	0	0	0	0	0
Taxe pe utilizarea bunurilor, autorizarea utilizarii bunurilor sau pe desfasurarea de activitati	16.02	77,000	77,000	111,485	40,880	70,605	97,894	0	13,591
(cod 16.02.02+16.02.03+16.02.50)									
Impozit pe mijloacele de transport	16.02.02	77,000	77,000	110,880	40,760	70,120	97,770	0	13,110
(cod 16.02.02.01+16.02.02.02)									
Impozit pe mijloacele de transport detinute de persoane fizice*)	16.02.02.01	45,000	45,000	71,021	37,368	33,653	62,984	0	8,037
Impozit pe mijloacele de transport detinute de persoane juridice*)	16.02.02.02	32,000	32,000	39,859	3,392	36,467	34,786	0	5,073

DENUMIREA INDICATORILOR	Cod indicator	Prevederi bugetare		Drepturi constatate				Incasări realizate	Stingeri pe alte căi decât încasări	Drepturi constatate de încasat
		anuale aprobate la finele perioadei de raportare	trimestriale cumulate	Total, din care 3=4+5	din anii precedenți	din anul curent				
							1			
A	B							6	7	8
Subvenții primite de la bugetul de stat pentru finanțarea unor programe de interes național	42.02.51F	0	0	0	0	0	0	0	0	0
Subvenții primite de la bugetul de stat pentru finanțarea unor programe de interes național, destinate secțiilor de a bugetului local	42.02.51.01	0	0	0	0	0	0	0	0	0
Subvenții pentru sprijinirea construirii de locuințe	42.02.54	0	0	0	0	0	0	0	0	0
Subvenții de la bugetul de stat pentru plata arrieratelor	42.02.63F	0	0	0	0	0	0	0	0	0
Subvenții de la bugetul de stat pentru plata arrieratelor	42.02.63.01	0	0	0	0	0	0	0	0	0
Subvenții de la alte administrații(cod 43.02.28+43.02.29+43.02.31)	43.02	0	106,250	106,250	0	106,250	0	106,250	0	0
Subvenții primite de la bugetele consiliilor județene pentru protecția copilului	43.02.01	0	0	0	0	0	0	0	0	0
Subvenții de la bugetul asigurărilor pentru somaj către bugetele locale, pentru finanțarea programelor pentru ocuparea temporară a forței de muncă și subvenționarea locurilor de muncă	43.02.04	0	0	0	0	0	0	0	0	0
Subvenții primite de la alte bugete locale pentru instituțiile de asistență socială pentru persoanele cu handicap	43.02.07	0	0	0	0	0	0	0	0	0
Subvenții primite de la bugetele consiliilor locale și județene pentru ajutoare în situații de extremă dificultate	43.02.08	0	0	0	0	0	0	0	0	0
Alte subvenții de la administrația centrală pentru finanțarea unor activități	43.02.20	0	0	0	0	0	0	0	0	0
Sume primite de la Agenția Națională de Cadastru și Publicitate Imobiliară	43.02.21	0	0	0	0	0	0	0	0	0
Subvenții primite din bugetul județului pentru clasele de învățământ special organizate în cadrul unităților de învățământ de masă?	43.02.23	0	0	0	0	0	0	0	0	0
Subvenții primite din bugetele locale pentru clasele de învățământ de masă organizate în unitățile de învățământ special	43.02.24	0	0	0	0	0	0	0	0	0
Subvenții primite de la bugetul județului pentru plata drepturilor de care beneficiază copiii cu cerințe educaționale speciale integrate în învățământul de masă?	43.02.30	0	0	0	0	0	0	0	0	0
Sume alocate din bugetul ANCPPI pentru finanțarea lucrărilor de înregistrare sistematică a Programului național de cadastru și carte funciara	43.02.34	0	0	0	0	0	0	0	0	0
Sume în curs de distribuire	47.02	0	0	0	0	0	0	0	0	0
Sume încasate pentru bugetul local în contul unic, în curs de distribuire	47.02.04	0	0	0	0	0	0	0	0	0
TOTAL VENITURI SECȚIUNEA DEZVOLTARE (cod 00.02+00.15+00.17+45.02)	00.01D	678,000	1,104,000	1,092,168	0	1,092,168	0	1,092,168	0	0
VENITURI PROPRII (cod00.02D-11.02D-37.02D+00.15)	49.90D	358,000	358,000	381,086	0	381,086	0	381,086	0	0

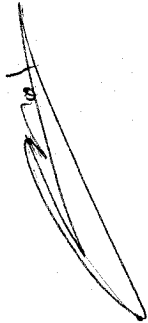
DENUMIREA INDICATORILOR

Cod indicator	Prevederi bugetare		Drepturi constatate			Încasări realizate	Stingeri pe alte căi decât încasări	Drepturi constatate de încasat
	anuale aprobate la finele perioadei de raportare 1	trimestriale cumulate 2	Total, din care 3=4+5	din anii precedenți 4	din anul curent 5			
A	B					6	7	8
Finantarea unor cheltuieli de capital ale unitatilor de invatamant preuniversitar	42.02.14	0	0	0	0	0	0	0
Subventii primite din Fondul National de	42.02.15	0	0	0	0	0	0	0
Subventii de la bugetul de stat catre bugetele locale pentru finantarea investitiilor la spitale	42.02.16	0	0	0	0	0	0	0
Subventii de la bugetul de stat catre bugetele locale pentru finantarea aparaturii medicale si echipamentelor de comunicatii ?n urgenta ?n sanatare	42.02.16.01	0	0	0	0	0	0	0
Subventii de la bugetul de stat catre bugetele locale pentru finantarea reparatiilor capitale ?n sanatare	42.02.16.02	0	0	0	0	0	0	0
Subventii de la bugetul de stat catre bugetele locale pentru finantarea alor investitii ?n sanatare	42.02.16.03	0	0	0	0	0	0	0
Subventii pentru finalizarea lucrarilor de constructie a asezamintelor culturale	42.02.17	0	0	0	0	0	0	0
Subventii primite din Fondul pentru a satului romanesc	42.02.18	0	0	0	0	0	0	0
Subventii din veniturile proprii ale Ministerului Sanatatii catre bugetele locale pentru finantarea aparaturii medicale si echipamentelor de comunicatii ?n urgenta ?n sanatare	42.02.18.01	0	0	0	0	0	0	0
Subventii din veniturile proprii ale Ministerului Sanatatii catre bugetele locale pentru finantarea reparatiilor capitale ?n sanatare	42.02.18.02	0	0	0	0	0	0	0
Subventii din veniturile proprii ale Ministerului Sanatatii catre bugetele locale pentru finantarea alor investitii ?n sanatare	42.02.18.03	0	0	0	0	0	0	0
Subventii catre bugetele locale pentru finantarea programului national de asistenta tehnica pentru pregatirea proiectelor de investitii publice finantate prin Planul operational regional 2007-2013	42.02.19	0	0	0	0	0	0	0
Subventii de la bugetul de stat catre bugetele locale necesare sustinerii derularii proiectelor finantate din fonduri externe nerambursabile (FEN) postaderare	42.02.20	0	0	0	0	0	0	0
Finantarea lucrarilor de cadastru imobiliare	42.02.29D	0	0	0	0	0	0	0
Subventii primite de la bugetul de stat pentru finantarea unor programe de interes national	42.02.51D	0	0	0	0	0	0	0
Subventii primite de la bugetul de stat pentru finantarea unor programe de interes national, destinate sectiunii de a bugetului local	42.02.51.02	0	0	0	0	0	0	0
Subventii primite de la bugetul de stat pentru finantarea investitiilor pentru institutii publice de asistenta sociala si unitati de asistenta medico-sociale	42.02.52	0	0	0	0	0	0	0
Subventii pentru finantarea locuintelor sociale	42.02.55	0	0	0	0	0	0	0
Finantarea subprogramului modernizarea satului romanesc	42.02.57	0	0	0	0	0	0	0

Ordonator principal de credite,
CURUTI IONEL



Conducătorul compartimentului financiar-contabil,
BALU CALIN



CONT DE EXECUȚIE AL BUGETULUI LOCAL - CHETUIELI

la data de 31/12/2019

Sectiunea FUNCTIONARE+DEZVOLTARE

Cod 21

DENUMIREA INDICATORILOR	Cod indicator	Credite de angajament		Credite bugetare		Angajamente bugetare Total din care din care	Angajamente legale din anii precedenti	Plăți din anul curent	Angajamente legale de plătit	Cheltuieli efective
		aprobate la finele perioadei de raportare	trimestriale cumulate	anuale aprobate la finele perioadei de raportare	trimestriale cumulate					
A	B	1	2	3	4	5	6	7	8-6-7	9
^0TOTAL CHETUIELI (cod 50.02+59.02+63.02+70.02+74.02+79.02)	00.01	0	0	4,723,285	5,293,285	5,293,285	5,208,206	5,208,206	0	10,747,883
^0Partea I-a SERVICIIL PUBLICE GENERALE (cod 51.02+54.02+55.02.00.00+56.02+57.02)	50.02	0	0	1,849,900	2,093,900	2,093,900	2,082,392	2,082,392	0	1,946,047
^0Autoritati publice si actiuni externe (cod 51.02.01)	51.02	0	0	1,849,900	2,093,900	2,093,900	2,082,392	2,082,392	0	1,946,047
^0 Autoritati executive si legislative (cod 51.02.01.03)	51.02.01	0	0	1,849,900	2,093,900	2,093,900	2,082,392	2,082,392	0	1,946,047
^0 Autoritati executive	51.02.01.03	0	0	517,000	517,000	517,000	512,626	512,626	0	501,626
^0Partea a II-a APARARE, ORDINE PUBLICA SI SIGURANTA NATIONALA (cod 60.02+61.02)	59.02	0	0	517,000	517,000	517,000	512,626	512,626	0	501,626
^0Ordine publica si siguranta nationala (cod 61.02.03+61.02.05.00+ 61.02.50.00)	61.02	0	0	517,000	517,000	517,000	512,626	512,626	0	501,626
Protectie civila si protectia contra incendiilor (protectie civila nonmilitara)	61.02.05.00	0	0	517,000	517,000	517,000	512,626	512,626	0	501,626
^0Partea a III-a CHETUIELI SOCIAL-CULTURALE(cod 63.02+66.02+67.02+68.02)	63.02	0	0	1,206,285	1,370,285	1,370,285	1,314,324	1,314,324	0	892,007
^0Invatamant (cod 65.02.03+65.02.04+65.02.05.00+65.02.07+65.02.11+65.02.50.00)	65.02	0	0	141,000	182,000	182,000	167,654	167,654	0	110,015
^0Invatamant prescolar si primar (cod 65.02.03.01+65.02.03.02)	65.02.03	0	0	26,000	52,000	52,000	45,597	45,597	0	4,850
Invatamant prescolar	65.02.03.01	0	0	26,000	52,000	52,000	45,597	45,597	0	4,850
^0Invatamant secundar (cod 65.02.04.01+65.02.04.02+65.02.04.03)	65.02.04	0	0	115,000	130,000	130,000	122,057	122,057	0	105,165

Anexa13
(la normele metodologice)


DENUMIREA INDICATORILOR	Cod indicator	Credite de angajament		Credite bugetare		Angajamente bugetare	Angajamente legale	Plăți din anul curent	Angajamente legale de plătit	Cheltuieli efective
		aprobat la finele perioadei de raportare	trimestriale cumulate	anuale aprobate la finele perioadei de raportare	trimestriale cumulate					
A	B	1	2	3	4	5	6	7	8-6-7	9
Invatamant secundar inferior	65.02.04.01	0	0	115,000	130,000	130,000	122,057	122,057	0	105,165
^0Cultura, recreere si religie (cod 67.02.03+67.02.05+67.02.06.00+67.02.50.00)	67.02	0	0	380,285	499,285	499,285	490,708	490,708	0	152,423
^0Servicii culturale (cod 67.02.03.02+67.02.03.03+67.02.03.04+67.02.03.05+67.02.03.06+67.02.03.07+67.02.03.08+67.02.03.12+67.02.03.30)	67.02.03	0	0	65,000	65,000	65,000	65,000	65,000	0	65,000
Camine culturale	67.02.03.07	0	0	65,000	65,000	65,000	65,000	65,000	0	65,000
^0Servicii recreative si sportive (cod 67.02.05.01+67.02.05.02+67.02.05.03)	67.02.05	0	0	40,000	40,000	40,000	31,423	31,423	0	31,423
Sport	67.02.05.01	0	0	40,000	40,000	40,000	31,423	31,423	0	31,423
Alte servicii in domeniile culturii, recreerii si religiei	67.02.50.00	0	0	275,285	394,285	394,285	394,285	394,285	0	56,000
^0 Asigurari si asistenta sociala (cod 68.02.04.00+68.02.05+68.02.06.00+68.02.10.00+68.02.11.00+68.02.12.00+68.02.15+68.02.50.50)	68.02	0	0	685,000	689,000	689,000	655,962	655,962	0	629,569
^0Asistenta sociala in caz de boli si invaliditati (cod 68.02.05.02)	68.02.05	0	0	647,000	651,000	651,000	637,122	637,122	0	610,729
Asistenta sociala in caz de invaliditate	68.02.05.02	0	0	647,000	651,000	651,000	637,122	637,122	0	610,729
^0Prevenirea excluderii sociale (cod 68.02.15.01+68.02.15.02)	68.02.15	0	0	38,000	38,000	38,000	18,840	18,840	0	18,840
Ajutor social	68.02.15.01	0	0	38,000	38,000	38,000	18,840	18,840	0	18,840
^0Partea a IV-a SERVICII SI DEZVOLTARE PUBLICA, LOCUINTE, MEDIU SI APE (cod 70.02+74.02)	0.02	0	0	1,025,100	1,025,100	1,025,100	1,013,214	1,013,214	0	505,367
^0Locuinte, servicii si dezvoltare publica (cod 70.02.03+70.02.05+70.02.06.00+70.02.07.00+70.02.50.00)	70.02	0	0	167,000	267,000	267,000	264,184	264,184	0	154,570
^0Alimentari cu apa si amenajari hidrotehnice (cod 70.02.05.01+70.02.05.02)	70.02.05	0	0	137,000	237,000	237,000	234,184	234,184	0	124,570
Alimentare cu apa	70.02.05.01	0	0	137,000	237,000	237,000	234,184	234,184	0	124,570
Iluminat public si electrificari rurale	70.02.06.00	0	0	30,000	30,000	30,000	30,000	30,000	0	30,000

DENUMIREA INDICATORILOR	Cod indicator	Credite de angajament		Credite bugetare		Angajamente bugetare	Angajamente legale		Plăți din anul curent	Angajamente legale de plătit	Cheltuieli efective
		aprobat la finele perioadei de raportare	trimestriale cumulate	anuale aprobate la finele perioadei de raportare	trimestriale cumulate		din anii precedenți	6			
A	B	1	2	3	4	5	6	7	8=6+7	9	
^0Protectia mediului (cod 74.02.03.00+74.02.05+74.02.06.00)	74.02	0	0	858,100	758,100	758,100	749,030	749,030	0	350,797	
^0Salubritate si gestiunea deseurilor (cod 74.02.05.01+74.02.05.02)	74.02.05	0	0	61,100	61,100	61,100	56,871	56,871	0	57,256	
Salubritate	74.02.05.01	0	0	61,100	61,100	61,100	56,871	56,871	0	57,256	
Canalizarea si tratarea apelor reziduale	74.02.06.00	0	0	797,000	697,000	697,000	692,159	692,159	0	293,541	
^0Partea aV-a ACTIUNI ECONOMICE (cod 80.02+81.02+83.02+84.02+87.02)	79.02	0	0	125,000	287,000	287,000	285,650	285,650	0	6,902,836	
^0Transporturi (cod 84.02.03+84.02.06+84.02.50.00)	84.02	0	0	125,000	287,000	287,000	285,650	285,650	0	6,902,836	
^0 Transport rutier (cod 84.02.03.01+84.02.03.02+84.02.03.03)	84.02.03	0	0	125,000	287,000	287,000	285,650	285,650	0	6,902,836	
Drumuri si poduri	84.02.03.01	0	0	125,000	125,000	125,000	125,000	125,000	0	6,742,186	
Strazi	84.02.03.03	0	0	0	162,000	162,000	160,650	160,650	0	160,650	

Ordonator principal de credite,
CURUTI IONEL



Conducătorul compartimentului financiar-contabil,
BALU CALIN

CONTUL DE EXECUȚIE A BUGETULUI INSTITUȚIILOR PUBLICE - Cheltuieli

la data de 31/12/2019

Cod 21	DENUMIREA INDICATORILOR	Cod indicator	Credite de angajament			Credite bugetare		Angajamente bugetare	Angajamente legale	Plăți	Angajamente legale de plătit	Cheltuieli efective
			aprobate la finele perioadei de raportare	1	2	3	4					
A	B	1	2	3	4	5	6	7	8=7-6	9		
	TOTAL CHELTUIELI (SECTIUNEA DE FUNCTIONARE+SECTIUNEA DE DEZVOLTARE)		0	0	1,849,900	2,093,900	2,093,900	2,082,392	2,082,392	0	1,946,047	
	SECTIUNEA DE FUNCTIONARE (cod 01+80+81+84)	F	0	0	1,849,900	1,989,900	1,989,900	1,978,459	1,978,459	0	1,842,114	
	CHELTUIELI CURENTE (10+20+30+40+50+51+55+56+57+59)	01	0	0	1,849,900	1,989,900	1,989,900	1,978,459	1,978,459	0	1,842,114	
	TITLUL I CHELTUIELI DE PERSONAL (cod 10.01+10.02+10.03)	10	0	0	1,259,000	1,259,000	1,259,000	1,259,000	1,259,000	0	1,174,496	
	Cheltuieli salariale in bani (cod 10.01.01 la 10.01.30)	10.01	0	0	1,206,900	1,206,900	1,206,900	1,206,900	1,206,900	0	1,124,244	
	Salarii de baza	10.01.01	0	0	1,080,000	1,080,000	1,080,000	1,080,000	1,080,000	0	988,821	
	Alte sporuri	10.01.06	0	0	0	0	0	0	0	0	2,057	
	Indemnizatii platite unor persoane din afara unitatii	10.01.12	0	0	55,000	55,000	55,000	55,000	55,000	0	58,450	
	Indemnizatii de hrana	10.01.17	0	0	71,900	71,900	71,900	71,900	71,900	0	74,916	
	Cheltuieli salariale in natura (cod 10.02.01 la 10.02.30)	10.02	0	0	26,100	26,100	26,100	26,100	26,100	0	26,100	
	Vouchere de vacanta	10.02.06	0	0	26,100	26,100	26,100	26,100	26,100	0	26,100	
	Contributii (cod 10.03.01 la 10.03.07)	10.03	0	0	26,000	26,000	26,000	26,000	26,000	0	24,152	
	Contributie asiguratorie pentru munca	10.03.07	0	0	26,000	26,000	26,000	26,000	26,000	0	24,152	
	TITLUL II BUNURI SI SERVICII (cod 20.01 la 20.30)	20	0	0	590,900	730,900	730,900	719,459	719,459	0	667,618	
	Bunuri si servicii (cod 20.01.01 la 20.01.30)	20.01	0	0	476,000	606,000	606,000	603,623	603,623	0	573,892	
	Furnituri de birou	20.01.01	0	0	12,000	12,000	12,000	12,000	12,000	0	12,000	
	Materiale pentru curatenie	20.01.02	0	0	3,000	3,000	3,000	2,988	2,988	0	2,988	
	Încalzit, iluminat si forta motrica	20.01.03	0	0	16,000	16,000	16,000	15,023	15,023	0	15,023	
	Carburanti si lubrifianti	20.01.05	0	0	107,000	117,000	117,000	117,000	117,000	0	92,000	
	Piese de schimb	20.01.06	0	0	14,000	14,000	14,000	14,000	14,000	0	14,000	
	Posta, telecomunicatii, radio, tv, internet	20.01.08	0	0	24,000	34,000	34,000	33,258	33,258	0	32,660	
	Alte bunuri si servicii pentru întretinere si functionare	20.01.30	0	0	300,000	410,000	410,000	409,354	409,354	0	405,211	

DENUMIREA INDICATORILOR	Cod indic	Credite de angajament		Credite bugetare		Angajamente bugetare	Angajamente legale	Plăți	Angajamente legale de plătit	Cheltuieli efective
		aprobate la finele perioadei de raportare	trimestriale cumulate	aprobate la finele perioadei de raportare	trimestriale cumulate					
A	B	1	2	3	4	5	6	7	8-7-6	9
00 Bunuri de natura obiectelor de inventar (cod 20.05.01 la 20.05.30)	20.05	0	0	0	10,000	10,000	4,866	4,866	0	0
Uniforme si echipament	20.05.01	0	0	0	10,000	10,000	4,866	4,866	0	0
00 Deplasari, detașari, transferari (cod 20.06.01+20.06.02)	20.06	0	0	16,000	16,000	16,000	12,411	12,411	0	12,412
Deplasari interne, detașari, transferări	20.06.01	0	0	16,000	16,000	16,000	12,411	12,411	0	12,412
00 Alte cheltuieli (cod 20.30.01 la 20.30.30)	20.30	0	0	98,900	98,900	98,900	98,559	98,559	0	81,324
Alte cheltuieli cu bunuri si servicii	20.30.30	0	0	98,900	98,900	98,900	98,559	98,559	0	81,324
00 SECTIUNEA DE DEZVOLTARE (cod 51+55+56+70+79+84)	D	0	0	0	104,000	104,000	103,933	103,933	0	103,933
00 CHELTUIELI DE CAPITAL ((cod 71+72)	70	0	0	0	104,000	104,000	103,933	103,933	0	103,933
00 TITLUL X ACTIVE NEFINANCIARE (cod 71.01+71.02+71.03)	71	0	0	0	104,000	104,000	103,933	103,933	0	103,933
00 Active fixe (cod 71.01.01 la 71.01.30)	71.01	0	0	0	104,000	104,000	103,933	103,933	0	103,933
Alte active fixe	71.01.30	0	0	0	104,000	104,000	103,933	103,933	0	103,933

Ordonator principal de credite
CURUTI IONEL





Conducătorul compartimentului financiar-contabil,
BALU CALIN



CONTUL DE EXECUȚIE A BUCETULUI INSTITUȚIILOR PUBLICE - Cheltuieli

la data de 31/12/2019

Cod 21	DENUMIREA INDICATORILOR	Cod indicator	Credite de angajament		Credite bugetare		Angajamente bugetare	Angajamente legale	Plăți	Angajamente legate de plăți	Cheltuieli efective
			aprobate la finele perioadei de raportare 1	trimestriale cumulate 2	aprobate la finele perioadei de raportare 3	trimestriale cumulate 4					
	TOTAL CHELTUIELI (SECTIUNEA DE FUNCTIONARE+SECTIUNEA DE DEZVOLTARE)		0	0	517,000	517,000	517,000	512,626	512,626	0	501,626
	SECTIUNEA DE FUNCTIONARE (cod 01+80+81+84)	F	0	0	32,000	32,000	32,000	28,177	28,177	0	17,177
	CHELTUIELI CURENTE (10+20+30+40+50+51+55+56+57+59)	01	0	0	32,000	32,000	32,000	28,177	28,177	0	17,177
	TITLUL II BUNURI SI SERVICII (cod 20.01 la 20.30)	20	0	0	32,000	32,000	32,000	28,177	28,177	0	17,177
	Bunuri si servicii (cod 20.01.01 la 20.01.30)	20.01	0	0	25,000	25,000	25,000	22,977	22,977	0	11,977
	Carburanti si lubrifianti	20.01.05	0	0	17,000	17,000	17,000	17,000	17,000	0	6,000
	Alte bunuri si servicii pentru intretinere si functionare	20.01.30	0	0	8,000	8,000	8,000	5,977	5,977	0	5,977
	Bunuri de natura obiectelor de inventar (cod 20.05.01 la 20.05.30)	20.05	0	0	7,000	7,000	7,000	5,200	5,200	0	5,200
	Alte obiecte de inventar	20.05.30	0	0	7,000	7,000	7,000	5,200	5,200	0	5,200
	SECTIUNEA DE DEZVOLTARE (cod 51+55+56+70+79+84)	D	0	0	485,000	485,000	485,000	484,449	484,449	0	484,449
	CHELTUIELI CURENTE (10+20+30+40+50+51+55+56+57+59)	01D	0	0	485,000	485,000	485,000	484,449	484,449	0	484,449
	Proiecte cu finantare din fonduri externe nerambursabile aferente cadrului financiar 2014-2020	58	0	0	485,000	485,000	485,000	484,449	484,449	0	484,449
	Programe din Fondul European Agricol de Dezvoltare Rurala (FEADR)(cod 58.04.01+58.04.02+58.04.03)	58.04	0	0	485,000	485,000	485,000	484,449	484,449	0	484,449
	Finan?area externa nerambursabila	58.04.02	0	0	426,100	426,100	426,100	426,004	426,004	0	426,004
	Cheltuieli neeligibile	58.04.03	0	0	58,900	58,900	58,900	58,445	58,445	0	58,445

Ordonator principal de credite,
CURUTI IONELConducătorul compartimentului financiar-contabil,
BALU CALIN

CONTUL DE EXECUȚIE A BUGETULUI INSTITUȚIILOR PUBLICE - Cheltuieli

la data de 31/12/2019


Cod 21 Capitol 65.02

DENUMIREA INDICATORILOR	Cod indicator	Credite de angajament			Credite bugetare		Angajamente bugetare	Angajamente legale	Plăți	Angajamente legale de plătit	Cheltuieli efective
		aprobate la finele perioadei de raportare	1	2	3	4					
TOTAL CHELTUIELI (SECTIUNEA DE FUNCTIONARE+SECTIUNEA DE DEZVOLTARE)	B	0	0	0	141,000	182,000	182,000	167,654	167,654	0	110,015
SECTIUNEA DE FUNCTIONARE (cod 01+80+81+84)	F	0	0	0	121,000	121,000	121,000	116,424	116,424	0	110,015
CHELTUIELI CURENTE (10+20+30+40+50+51+55+56+57+59)	01	0	0	0	121,000	121,000	121,000	116,424	116,424	0	110,015
TITLUL I CHELTUIELI DE PERSONAL (cod 10.01+10.02+10.03)	10	0	0	0	22,000	22,000	22,000	21,426	21,426	0	21,426
Cheltuieli salariale in bani (cod 10.01.01 la 10.01.30)	10.01	0	0	0	22,000	22,000	22,000	21,426	21,426	0	21,426
Alocatii pentru transportul la si de la locul de munca	10.01.15	0	0	0	22,000	22,000	22,000	21,426	21,426	0	21,426
TITLUL II BUNURI SI SERVICII (cod 20.01 la 20.30)	20	0	0	0	76,000	76,000	76,000	75,978	75,978	0	73,970
Bunuri si servicii (cod 20.01.01 la 20.01.30)	20.01	0	0	0	70,000	70,000	70,000	69,978	69,978	0	67,970
Furnituri de birou	20.01.01	0	0	0	3,000	3,000	3,000	3,000	3,000	0	3,000
Materiale pentru curatenie	20.01.02	0	0	0	2,000	2,000	2,000	2,000	2,000	0	2,001
Încalzit, iluminat si forta motrica	20.01.03	0	0	0	35,000	35,000	35,000	35,000	35,000	0	35,000
Apa, canal si salubritate	20.01.04	0	0	0	1,000	1,000	1,000	1,000	1,000	0	1,000
Posta, telecomunicatii, radio, tv, internet	20.01.08	0	0	0	3,000	3,000	3,000	3,000	3,000	0	3,000
Alte bunuri si servicii pentru intretinere si functionare	20.01.30	0	0	0	26,000	26,000	26,000	25,978	25,978	0	23,969
Deplasari, detasari, transferari (cod 20.06.01+20.06.02)	20.06	0	0	0	6,000	6,000	6,000	6,000	6,000	0	6,000
Deplasari interne, detașări, transferări	20.06.01	0	0	0	6,000	6,000	6,000	6,000	6,000	0	6,000
TITLUL VIII ASISTENTA SOCIALA (cod 57.01+57.02)	57	0	0	0	23,000	23,000	23,000	19,020	19,020	0	14,619
Ajutoare sociale (cod 57.02.01 la 57.02.04)	57.02	0	0	0	23,000	23,000	23,000	19,020	19,020	0	14,619
Ajutoare sociale in numerar	57.02.01	0	0	0	17,000	17,000	17,000	14,170	14,170	0	9,769
Tichete de cresa	57.02.03	0	0	0	6,000	6,000	6,000	4,850	4,850	0	4,850
SECTIUNEA DE DEZVOLTARE (cod 51+55+56+70+79+84)	D	0	0	0	20,000	61,000	61,000	51,230	51,230	0	0

DENUMIREA INDICATORILOR	Cod indic	Credite de angajament		Credite bugetare		Angajamente bugetare	Angajamente legale	Plăți	Angajamente legale de plătit	Cheltuieli efective
		aprobate la finele perioadei de raportare 1	trimestriale cumulate	aprobate la finele perioadei de raportare 3	trimestriale cumulate					
A	B					5	6	7	8=7-6	9
^0CHELTUIELI DE CAPITAL ((cod 71+72)	70	0	0	20,000	61,000	61,000	51,230	51,230	0	0
^0TITLUL X ACTIVE NEFINANCIARE (cod 71.01+71.02+71.03)	71	0	0	20,000	61,000	61,000	51,230	51,230	0	0
^0Active fixe (cod 71.01.01 la 71.01.30)	71.01	0	0	20,000	61,000	61,000	51,230	51,230	0	0
Constructii	71.01.01	0	0	0	14,000	14,000	8,747	8,747	0	0
Alte active fixe	71.01.30	0	0	20,000	47,000	47,000	42,483	42,483	0	0

Ordonator principal de credite,
CURUTI IONEL

Conducătorul compartimentului financiar-contabil,
BALU CALIN



CONTUL DE EXECUȚIE A BUGETULUI INSTITUȚIILOR PUBLICE - Cheltuieli


la data de 31/12/2019

Cod 21 Capitol 65.02.03.01

DENUMIREA INDICATORILOR	Cod indicator	Credite de angajament		Credite bugetare		Angajamente bugetare	Angajamente legale	Plăți	Angajamente legale de plătit	Cheltuieli efective
		aprobate la finele perioadei de raportare 1	trimestriale cumulate 2	aprobate la finele perioadei de raportare 3	trimestriale cumulate 4					
TOTAL CHELTUIELI (SECTIUNEA DE FUNCTIONARE+SECTIUNEA DE DEZVOLTARE)	B	0	0	26,000	52,000	52,000	45,597	45,597	0	4,850
^0SECTIUNEA DE FUNCTIONARE (cod 01+80+81+84)	F	0	0	6,000	6,000	6,000	4,850	4,850	0	4,850
^0CHELTUIELI CURENTE (10+20+30+40+50+51+55+56+57+59)	01	0	0	6,000	6,000	6,000	4,850	4,850	0	4,850
^0TITLUL VIII ASISTENTA SOCIALA (cod 57.01+57.02)	57	0	0	6,000	6,000	6,000	4,850	4,850	0	4,850
^0 Ajutoare sociale (cod 57.02.01 la 57.02.04)	57.02	0	0	6,000	6,000	6,000	4,850	4,850	0	4,850
Tichete de cresa	57.02.03	0	0	6,000	6,000	6,000	4,850	4,850	0	4,850
^0SECTIUNEA DE DEZVOLTARE (cod 51+55+56+70+79+84)	D	0	0	20,000	46,000	46,000	40,747	40,747	0	0
^0CHELTUIELI DE CAPITAL ((cod 71+72)	70	0	0	20,000	46,000	46,000	40,747	40,747	0	0
^0TITLUL X ACTIVE NEFINANCIARE (cod 71.01+71.02+71.03)	71	0	0	20,000	46,000	46,000	40,747	40,747	0	0
^0Active fixe (cod 71.01.01 la 71.01.30)	71.01	0	0	20,000	46,000	46,000	40,747	40,747	0	0
Constructii	71.01.01	0	0	0	14,000	14,000	8,747	8,747	0	0
Alte active fixe	71.01.30	0	0	20,000	32,000	32,000	32,000	32,000	0	0

Ordonator principal de credite,
CURUTI IONEL

Conducătorul compartimentului financiar-contabil,
BALU CALIN



(Handwritten signature)

CONTUL DE EXECUȚIE A BUGETULUI INSTITUȚIILOR PUBLICE - Cheltuieli

la data de 31/12/2019


Cod 21 Capitol 65.02.04.01

DENUMIREA INDICATORILOR	Cod indicator	Credite de angajament		Credite bugetare		Angajamente bugetare	Angajamente legale	Plăți	Angajamente legale de plătit	Cheltuieli efective
		aprobate la finele perioadei de raportare	trimestriale cumulate	aprobate la finele perioadei de raportare	trimestriale cumulate					
A	B	1	2	3	4	5	6	7	8=7-6	9
TOTAL CHELTUIELI (SECTIUNEA DE FUNCTIONARE+SECTIUNEA DE DEZVOLTARE)		0	0	115,000	130,000	130,000	122,057	122,057	0	105,165
SECTIUNEA DE FUNCTIONARE (cod 01+80+81+84)	F	0	0	115,000	115,000	115,000	111,574	111,574	0	105,165
CHELTUIELI CURENTE (10+20+30+40+50+51+55+56+57+59)	01	0	0	115,000	115,000	115,000	111,574	111,574	0	105,165
TITLUL I CHELTUIELI DE PERSONAL (cod 10.01+10.02+10.03)	10	0	0	22,000	22,000	22,000	21,426	21,426	0	21,426
Cheltuieli salariale in bani (cod 10.01.01 la 10.01.30)	10.01	0	0	22,000	22,000	22,000	21,426	21,426	0	21,426
Alocatii pentru transportul la si de la locul de munca	10.01.15	0	0	22,000	22,000	22,000	21,426	21,426	0	21,426
TITLUL II BUNURI SI SERVICII (cod 20.01 la 20.30)	20	0	0	76,000	76,000	76,000	75,978	75,978	0	73,970
Bunuri si servicii (cod 20.01.01 la 20.01.30)	20.01	0	0	70,000	70,000	70,000	69,978	69,978	0	67,970
Furnituri de birou	20.01.01	0	0	3,000	3,000	3,000	3,000	3,000	0	3,000
Materiale pentru curatenie	20.01.02	0	0	2,000	2,000	2,000	2,000	2,000	0	2,001
Încalzit, iluminat si forta motrica	20.01.03	0	0	35,000	35,000	35,000	35,000	35,000	0	35,000
Apa, canal si salubritate	20.01.04	0	0	1,000	1,000	1,000	1,000	1,000	0	1,000
Posta, telecomunicatii, radio, tv, internet	20.01.08	0	0	3,000	3,000	3,000	3,000	3,000	0	3,000
Alte bunuri si servicii pentru intretinere si functionare	20.01.30	0	0	26,000	26,000	26,000	25,978	25,978	0	23,969
Deplasari, detasari, transferari (cod 20.06.01+20.06.02)	20.06	0	0	6,000	6,000	6,000	6,000	6,000	0	6,000
Deplasari interne, detașări, transferări	20.06.01	0	0	6,000	6,000	6,000	6,000	6,000	0	6,000
TITLUL VIII ASISTENTA SOCIALA (cod 57.01+57.02)	57	0	0	17,000	17,000	17,000	14,170	14,170	0	9,769
Ajutoare sociale (cod 57.02.01 la 57.02.04)	57.02	0	0	17,000	17,000	17,000	14,170	14,170	0	9,769
Ajutoare sociale in numerar	57.02.01	0	0	17,000	17,000	17,000	14,170	14,170	0	9,769
SECTIUNEA DE DEZVOLTARE (cod 51+55+56+70+79+84)	D	0	0	0	15,000	15,000	10,483	10,483	0	0
CHELTUIELI DE CAPITAL ((cod 71+72)	70	0	0	0	15,000	15,000	10,483	10,483	0	0

DENUMIREA INDICATORILOR	Cod indic	Credite de angajament			Credite bugetare		Angajamente bugetare	Angajamente legale	Plăți	Angajamente legale de plătit	Cheltuieli efective
		aprobate la finele perioadei de raportare		aprobate la finele perioadei de raportare	trimestriale cumulate						
		1	2								
A	B					5	6	7	8=7-6	9	
^0TTITLUL X ACTIVE NEFINANCIARE (cod 71.01+71.02+71.03)	71	0	0	0	15,000	15,000	10,483	10,483	0	0	
^00Active fixe (cod 71.01.01 la 71.01.30)	71.01	0	0	0	15,000	15,000	10,483	10,483	0	0	
Alte active fixe	71.01.30	0	0	0	15,000	15,000	10,483	10,483	0	0	

Ordonator principal de credite,
CURUTI IONEL

Conducătorul compartimentului financiar-contabil,
BALU CALIN



CONTUL DE EXECUȚIE A BUEGULUI INSTITUȚIILOR PUBLICE - Cheltuieli


la data de 31/12/2019

Cod 21 Capitol 65.10

DENUMIREA INDICATORILOR	Cod indicator	Credite de angajament		Credite bugetare		Angajamente bugetare	Angajamente legale	Plăți	Angajamente legale de plătit	Cheltuieli efective
		aprobate la finele perioadei de raportare	trimestriale cumulate	aprobate la finele perioadei de raportare	trimestriale cumulate					
A	B	1	2	3	4	5	6	7	8=7-6	9
TOTAL CHELTUIELI (SECTIUNEA DE FUNCTIONARE+SECTIUNEA DE DEZVOLTARE)		0	0	40,400	40,400	40,400	8,500	8,500	0	8,500
^0SECTIUNEA DE FUNCTIONARE (cod 01+80+81+84)	F	0	0	40,400	40,400	40,400	8,500	8,500	0	8,500
^0CHELTUIELI CURENTE (10+20+30+40+50+51+55+56+57+59)	01	0	0	40,400	40,400	40,400	8,500	8,500	0	8,500
^0TITLUL II BUNURI SI SERVICII (cod 20.01 la 20.30)	20	0	0	40,400	40,400	40,400	8,500	8,500	0	8,500
^0Bunuri si servicii (cod 20.01.01 la 20.01.30)	20.01	0	0	40,400	40,400	40,400	8,500	8,500	0	8,500
Alte bunuri si servicii pentru intretinere si functionare	20.01.30	0	0	40,400	40,400	40,400	8,500	8,500	0	8,500

Ordonator principal de credite,
CURUTI IONEL

Conducătorul compartimentului financiar-contabil,
BALU CALIN



CONTUL DE EXECUȚIE A BUGETULUI INSTITUȚIILOR PUBLICE - Cheltuieli

la data de 31/12/2019

Cod 21	DENUMIREA INDICATORILOR	Cod indicator	Credite de angajament		Credite bugetare		Angajamente bugetare	Angajamente legale	Plăți	Angajamente legale de plătit	Cheltuieli efective
			aprobate la finele perioadei de raportare	trimestriale cumulate	aprobate la finele perioadei de raportare	trimestriale cumulate					
	A	B	1	2	3	4	5	6	7	8=7-6	9
	TOTAL CHELTUIELI (SECTIUNEA DE FUNCTIONARE+SECTIUNEA DE DEZVOLTARE)		0	0	380,285	499,285	499,285	490,708	490,708	0	152,423
^0	SECTIUNEA DE FUNCTIONARE (cod 01+80+81+84)	F	0	0	161,000	161,000	161,000	152,423	152,423	0	152,423
	CHELTUIELI CURENTE (10+20+30+40+50+51+55+56+57+59)	01	0	0	161,000	161,000	161,000	152,423	152,423	0	152,423
^0	TITLUL II BUNURI SI SERVICII (cod 20.01 la 20.30)	20	0	0	161,000	161,000	161,000	152,423	152,423	0	152,423
^0	Bunuri si servicii (cod 20.01.01 la 20.01.30)	20.01	0	0	161,000	161,000	161,000	152,423	152,423	0	152,423
	Alte bunuri si servicii pentru intretinere si functionare	20.01.30	0	0	161,000	161,000	161,000	152,423	152,423	0	152,423
^0	SECTIUNEA DE DEZVOLTARE (cod 51+55+56+70+79+84)	D	0	0	219,285	338,285	338,285	338,285	338,285	0	0
^0	CHELTUIELI DE CAPITAL ((cod 71+72)	70	0	0	219,285	338,285	338,285	338,285	338,285	0	0
^0	TITLUL X ACTIVE NEFINANCIARE (cod 71.01+71.02+71.03)	71	0	0	219,285	338,285	338,285	338,285	338,285	0	0
^0	Active fixe (cod 71.01.01 la 71.01.30)	71.01	0	0	219,285	338,285	338,285	338,285	338,285	0	0
	Constructii	71.01.01	0	0	219,285	338,285	338,285	338,285	338,285	0	0

Ordonator principal de credite,
CURUTI IONELConducătorul compartimentului financiar-contabil,
BALU GALIN

CONTUL DE EXECUȚIE A BUGETULUI INSTITUȚIILOR PUBLICE - Cheltuieli

la data de 31/12/2019

Cod 21 Capitol 67.02.03.07

DENUMIREA INDICATORILOR	Cod indicator	Credite de angajament		Credite bugetare		Angajamente bugetare	Angajamente legale	Plăți	Angajamente legale de plătit	Cheltuieli efective
		aprobate la finele perioadei de raportare	1	2	3					
A	B									
TOTAL CHELTUIELI (SECTIUNEA DE FUNCTIONARE+SECTIUNEA DE DEZVOLTARE)		0	0	65,000	65,000	65,000	65,000	65,000	0	65,000
^0SECTIUNEA DE FUNCTIONARE (cod 01+80+81+84)	F	0	0	65,000	65,000	65,000	65,000	65,000	0	65,000
^0CHELTUIELI CURENTE (10+20+30+40+50+51+55+56+57+59)	01	0	0	65,000	65,000	65,000	65,000	65,000	0	65,000
^0TITLUL II BUNURI SI SERVICII (cod 20.01 la 20.30)	20	0	0	65,000	65,000	65,000	65,000	65,000	0	65,000
^0Bunuri si servicii (cod 20.01.01 la 20.01.30)	20.01	0	0	65,000	65,000	65,000	65,000	65,000	0	65,000
Alte bunuri si servicii pentru intretinere si functionare	20.01.30	0	0	65,000	65,000	65,000	65,000	65,000	0	65,000

Ordonator principal de credite,
CURUTI IONELConducătorul compartimentului financiar-contabil,
BALU CALIN

CONTUL DE EXECUȚIE A BUGETULUI INSTITUȚIILOR PUBLICE - Cheltuieli

la data de 31/12/2019

Cod 21 Capitol 67.02.05.01

DENUMIREA INDICATORILOR	Cod indicator	Credite de angajament		Credite bugetare		Angajamente bugetare	Angajamente legale	Plăți	Angajamente legale de plătit	Cheltuieli efective
		aprobate la finele perioadei de raportare 1	trimestriale cumulate 2	aprobate la finele perioadei de raportare 3	trimestriale cumulate 4					
TOTAL CHELTUIELI (SECTIUNEA DE FUNCTIONARE+SECTIUNEA DE DEZVOLTARE)	B	0	0	40,000	40,000	40,000	31,423	31,423	0	31,423
^0SECTIUNEA DE FUNCTIONARE (cod 01+80+81+84)	F	0	0	40,000	40,000	40,000	31,423	31,423	0	31,423
CHELTUIELI CURENTE (10+20+30+40+50+51+55+56+57+59)	01	0	0	40,000	40,000	40,000	31,423	31,423	0	31,423
^0TITLUL II BUNURI SI SERVICII (cod 20.01 la 20.30)	20	0	0	40,000	40,000	40,000	31,423	31,423	0	31,423
^0Bunuri si servicii (cod 20.01.01 la 20.01.30)	20.01	0	0	40,000	40,000	40,000	31,423	31,423	0	31,423
Alte bunuri si servicii pentru intretinere si functionare	20.01.30	0	0	40,000	40,000	40,000	31,423	31,423	0	31,423

Ordonator principal de credite,
CURUTI IONELConducătorul compartimentului financiar-contabil,
BALU CALIN


CONTUL DE EXECUȚIE A BUCETULUI INSTITUȚIILOR PUBLICE - Cheltuieli

la data de 31/12/2019

Cod 21 DENUMIREA INDICATORILOR Capitol 67.02.50.00

A	B	Credite de angajament		Credite bugetare		Angajamente bugetare	Angajamente legale	Plăți	Angajamente legale de plătit	Cheltuieli efective
		aprobate la finele perioadei de raportare 1	trimestriale cumulate 2	aprobate la finele perioadei de raportare 3	trimestriale cumulate 4					
TOTAL CHELTUIELI (SECTIUNEA DE FUNCTIONARE+SECTIUNEA DE DEZVOLTARE)										
^01+80+81+84)	F	0	0	275,285	394,285	394,285	394,285	394,285	0	56,000
^010+20+30+40+50+51+55+56+57+59)	01	0	0	56,000	56,000	56,000	56,000	56,000	0	56,000
^020+30) II BUNURI SI SERVICII (cod 20.01 la 20.30)	20	0	0	56,000	56,000	56,000	56,000	56,000	0	56,000
^030+30) Bunuri si servicii (cod 20.01.01 la 20.01.30)	20.01	0	0	56,000	56,000	56,000	56,000	56,000	0	56,000
Alte bunuri si servicii pentru intretinere si functionare	20.01.30	0	0	56,000	56,000	56,000	56,000	56,000	0	56,000
^040+51+55+56+70+79+84)	D	0	0	219,285	338,285	338,285	338,285	338,285	0	56,000
^050+71) CHELTUIELI DE CAPITAL ((cod 71+72)	70	0	0	219,285	338,285	338,285	338,285	338,285	0	0
^060+71.01+71.02+71.03)	71	0	0	219,285	338,285	338,285	338,285	338,285	0	0
^070) Active fixe (cod 71.01.01 la 71.01.30)	71.01	0	0	219,285	338,285	338,285	338,285	338,285	0	0
Constructii	71.01.01	0	0	219,285	338,285	338,285	338,285	338,285	0	0

Ordonator principal de credite,
CURUTI IONELConducătorul compartimentului financiar-contabil,
BALU CALIN




CONTUL DE EXECUȚIE A BUGEȚULUI INSTITUȚIILOR PUBLICE - Cheltuieli

la data de 31/12/2019

Cod 21 Capitol 68.02.05.02

DENUMIREA INDICATORILOR	Cod indicator	Credite de angajament		Credite bugetare		Angajamente bugetare	Angajamente legale	Plăți	Angajamente legale de plătit	Cheltuieli efective
		aprobate la finele perioadei de raportare 1	trimestriale cumulate 2	aprobate la finele perioadei de raportare 3	trimestriale cumulate 4					
TOTAL CHELTUIELI (SECTIUNEA DE FUNCTIONARE+SECTIUNEA DE DEZVOLTARE)		0	0	647,000	651,000	651,000	637,122	637,122	0	610,729
^0SECTIUNEA DE FUNCTIONARE (cod 01+80+81+84)	F	0	0	647,000	651,000	651,000	637,122	637,122	0	610,729
CHELTUIELI CURENTE (10+20+30+40+50+51+55+56+57+59)	01	0	0	647,000	651,000	651,000	637,122	637,122	0	610,729
^0TITLUL I CHELTUIELI DE PERSONAL (cod 10.01+10.02+10.03)	10	0	0	476,000	496,000	496,000	484,147	484,147	0	453,353
Cheltuieli salariale in bani (cod 10.01.01 la 10.01.30)	10.01	0	0	465,600	485,600	485,600	473,747	473,747	0	443,631
Salarii de baza	10.01.01	0	0	412,000	432,000	432,000	420,147	420,147	0	392,151
Indemnizatii de hrana	10.01.17	0	0	53,600	53,600	53,600	53,600	53,600	0	51,480
^0Contributii (cod 10.03.01 la 10.03.07)	10.03	0	0	10,400	10,400	10,400	10,400	10,400	0	9,722
Contributie asiguratorie pentru munca	10.03.07	0	0	10,400	10,400	10,400	10,400	10,400	0	9,722
^0TITLUL VIII ASISTENTA SOCIALA (cod 57.01+57.02)	57	0	0	171,000	155,000	155,000	152,975	152,975	0	157,376
Ajutoare sociale (cod 57.02.01 la 57.02.04)	57.02	0	0	171,000	155,000	155,000	152,975	152,975	0	157,376
Ajutoare sociale in numerar	57.02.01	0	0	171,000	155,000	155,000	152,975	152,975	0	157,376


Ordonator principal de credite,
CURUTI IONELConducătorul compartimentului financiar-contabil,
BALU CALIN

CONTUL DE EXECUȚIE A BUGEȚULUI INSTITUȚIILOR PUBLICE - Cheltuieli

la data de 31/12/2019

Cod 21 Capitol 68.02.15.01

DENUMIREA INDICATORILOR A	Cod indicator B	Credite de angajament		Credite bugetare		Angajamente legale	Plăți	Angajamente legale de plătit 8=7-6	Cheltuieli efective 9
		aprobate la finele perioadei de raportare 1	trimestriale cumulate 2	aprobate la finele perioadei de raportare 3	trimestriale cumulate 4				
TOTAL CHELTUIELI (SECTIUNEA DE FUNCTIONARE+SECTIUNEA DE DEZVOLTARE)		0	0	38,000	38,000	18,840	18,840	0	18,840
SECTIUNEA DE FUNCTIONARE (cod 01+80+81+84)	F	0	0	38,000	38,000	18,840	18,840	0	18,840
CHELTUIELI CURENTE (10+20+30+40+50+51+55+56+57+59)	01	0	0	38,000	38,000	18,840	18,840	0	18,840
TITLUL VIII ASISTENTA SOCIALA (cod 57.01+57.02)	57	0	0	38,000	38,000	18,840	18,840	0	18,840
Ajutoare sociale (cod 57.02.01 la 57.02.04)	57.02	0	0	38,000	38,000	18,840	18,840	0	18,840
Ajutoare sociale in numerar	57.02.01	0	0	38,000	38,000	18,840	18,840	0	18,840

Ordonator principal de credite,
CURUTI IONELConducătorul compartimentului financiar-contabil,
BALU CALIN


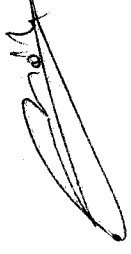
CONTUL DE EXECUȚIE A BUGETULUI INSTITUȚIILOR PUBLICE - Cheltuieli

la data de 31/12/2019

Cod 21	DENUMIREA INDICATORILOR	Cod indicator	Credite de angajament		Credite bugetare		Angajamente bugetare	Angajamente legale	Plăți	Angajamente legale de plătit	Cheltuieli efective
			aprobate la finele perioadei de raportare 1	trimestriale cumulate 2	aprobate la finele perioadei de raportare 3	trimestriale cumulate 4					
	TOTAL CHELTUIELI (SECTIUNEA DE FUNCTIONARE+SECTIUNEA DE DEZVOLTARE)		0	0	167,000	267,000	267,000	264,184	264,184	0	154,570
	^0SECTIUNEA DE FUNCTIONARE (cod 01+80+81+84)	F	0	0	167,000	167,000	167,000	164,184	164,184	0	154,570
	^0CHELTUIELI CURENTE (10+20+30+40+50+51+55+56+57+59)	01	0	0	167,000	167,000	167,000	164,184	164,184	0	154,570
	^0TITLUL I CHELTUIELI DE PERSONAL (cod 10.01+10.02+10.03)	10	0	0	95,000	95,000	95,000	92,808	92,808	0	83,195
	^0Cheltuieli salariale in bani (cod 10.01.01 la 10.01.30)	10.01	0	0	90,100	90,100	90,100	87,908	87,908	0	78,507
	Salarii de baza	10.01.01	0	0	82,100	82,100	82,100	81,091	81,091	0	72,254
	Indemnizatii de hrana	10.01.17	0	0	8,000	8,000	8,000	6,817	6,817	0	6,253
	Cheltuieli salariale in natura (cod 10.02.01 la 10.02.30)	10.02	0	0	2,900	2,900	2,900	2,900	2,900	0	2,900
	Vouchere de vacanta	10.02.06	0	0	2,900	2,900	2,900	2,900	2,900	0	2,900
	^0Contributii (cod 10.03.01 la 10.03.07)	10.03	0	0	2,000	2,000	2,000	2,000	2,000	0	1,788
	Contributie asiguratorie pentru munca	10.03.07	0	0	2,000	2,000	2,000	2,000	2,000	0	1,788
	^0TITLUL II BUNURI SI SERVICII (cod 20.01 la 20.30)	20	0	0	72,000	72,000	72,000	71,376	71,376	0	71,375
	^0Bunuri si servicii (cod 20.01.01 la 20.01.30)	20.01	0	0	72,000	72,000	72,000	71,376	71,376	0	71,375
	Încalzit, iluminat si forta motrica	20.01.03	0	0	30,000	30,000	30,000	30,000	30,000	0	30,000
	Alte bunuri si servicii pentru intretinere si functionare	20.01.30	0	0	42,000	42,000	42,000	41,376	41,376	0	41,375
	^0SECTIUNEA DE DEZVOLTARE (cod 51+55+56+70+79+84)	D	0	0	0	100,000	100,000	100,000	100,000	0	0
	^0CHELTUIELI DE CAPITAL ((cod 71+72)	70	0	0	0	100,000	100,000	100,000	100,000	0	0
	^0TITLUL X ACTIVE NEFINANCIARE (cod 71.01+71.02+71.03)	71	0	0	0	100,000	100,000	100,000	100,000	0	0
	^0Active fixe (cod 71.01.01 la 71.01.30)	71.01	0	0	0	100,000	100,000	100,000	100,000	0	0
	Constructii	71.01.01	0	0	0	100,000	100,000	100,000	100,000	0	0

Ordonator principal de credite,
CURUTI IONEL

Conducătorul compartimentului financiar-contabil,
BALU CALIN



CONTUL DE EXECUȚIE A BUGETULUI INSTITUȚIILOR PUBLICE - Cheltuieli


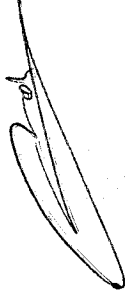
la data de 31/12/2019

Cod 21 Capitol 70.02.05.01

DENUMIREA INDICATORILOR	Cod indicator	Credite de angajament			Credite bugetare		Angajamente bugetare	Angajamente legale	Plăți	Angajamente legale de plătit	Cheltuieli efective
		aprobate la finele perioadei de raportare	1	2	3	4					
TOTAL CHELTUIELI (SECTIUNEA DE FUNCTIONARE+SECTIUNEA DE DEZVOLTARE)	B	0	0	0	137,000	237,000	234,184	234,184	234,184	0	124,570
^0SECTIUNEA DE FUNCTIONARE (cod 01+80+81+84)	F	0	0	0	137,000	137,000	134,184	134,184	134,184	0	124,570
^0CHELTUIELI CURENTE (10+20+30+40+50+51+55+56+57+59)	01	0	0	0	137,000	137,000	134,184	134,184	134,184	0	124,570
^0TITLUL I CHELTUIELI DE PERSONAL (cod 10.01+10.02+10.03)	10	0	0	0	95,000	95,000	92,808	92,808	92,808	0	83,195
Cheltuieli salariale in bani (cod 10.01.01 la 10.01.30)	10.01	0	0	0	90,100	90,100	87,908	87,908	87,908	0	78,507
Salarii de baza	10.01.01	0	0	0	82,100	82,100	81,091	81,091	81,091	0	72,254
Indemnizatii de hrana	10.01.17	0	0	0	8,000	8,000	6,817	6,817	6,817	0	6,253
Cheltuieli salariale in natura (cod 10.02.01 la 10.02.30)	10.02	0	0	0	2,900	2,900	2,900	2,900	2,900	0	2,900
Vouchere de vacanta	10.02.06	0	0	0	2,900	2,900	2,900	2,900	2,900	0	2,900
^0Contributii (cod 10.03.01 la 10.03.07)	10.03	0	0	0	2,000	2,000	2,000	2,000	2,000	0	1,788
Contributie asiguratorie pentru munca	10.03.07	0	0	0	2,000	2,000	2,000	2,000	2,000	0	1,788
^0TITLUL II BUNURI SI SERVICII (cod 20.01 la 20.30)	20	0	0	0	42,000	42,000	41,376	41,376	41,376	0	41,375
^0Bunuri si servicii (cod 20.01.01 la 20.01.30)	20.01	0	0	0	42,000	42,000	41,376	41,376	41,376	0	41,375
Alte bunuri si servicii pentru intretinere si functionare	20.01.30	0	0	0	42,000	42,000	41,376	41,376	41,376	0	41,375
^0SECTIUNEA DE DEZVOLTARE (cod 51+55+56+70+79+84)	D	0	0	0	100,000	100,000	100,000	100,000	100,000	0	0
^0CHELTUIELI DE CAPITAL ((cod 71+72)	70	0	0	0	100,000	100,000	100,000	100,000	100,000	0	0
^0TITLUL X ACTIVE NEFINANCIARE (cod 71.01+71.02+71.03)	71	0	0	0	100,000	100,000	100,000	100,000	100,000	0	0
^0Active fixe (cod 71.01.01 la 71.01.30)	71.01	0	0	0	100,000	100,000	100,000	100,000	100,000	0	0
Construcții	71.01.01	0	0	0	100,000	100,000	100,000	100,000	100,000	0	0

Ordonator principal de credite,
CURUTI IONEL

Conducătorul compartimentului financiar-contabil,
BALU CALIN



CONTUL DE EXECUȚIE A BUEGULUI INSTITUȚIILOR PUBLICE - Cheltuieli

la data de 31/12/2019

Cod 21 Capitol 70.02.06.00

DENUMIREA INDICATORILOR	Cod indicator	Credite de angajament		Credite bugetare		Angajamente bugetare	Angajamente legale	Plăți	Angajamente legale de plătit	Cheltuieli efective
		aprobate la finele perioadei de raportare	1	2	3					
A	B	1	2	3	4	5	6	7	8=7-6	9
TOTAL CHELTUIELI (SECTIUNEA DE FUNCTIONARE+SECTIUNEA DE DEZVOLTARE)		0	0	30,000	30,000	30,000	30,000	30,000	0	30,000
SECTIUNEA DE FUNCTIONARE (cod 01+80+81+84)	F	0	0	30,000	30,000	30,000	30,000	30,000	0	30,000
CHELTUIELI CURENTE (10+20+30+40+50+51+55+56+57+59)	01	0	0	30,000	30,000	30,000	30,000	30,000	0	30,000
TITLUL II BUNURI SI SERVICII (cod 20.01 la 20.30)	20	0	0	30,000	30,000	30,000	30,000	30,000	0	30,000
Bunuri si servicii (cod 20.01.01 la 20.01.30)	20.01	0	0	30,000	30,000	30,000	30,000	30,000	0	30,000
Încalzit, iluminat si forta motrica	20.01.03	0	0	30,000	30,000	30,000	30,000	30,000	0	30,000

Ordonator principal de credite,
CURUTI IONELConducătorul compartimentului financiar-contabil,
BALU CALIN


CONTUL DE EXECUȚIE A BUGETULUI INSTITUȚIILOR PUBLICE - Cheltuieli

la data de 31/12/2019

Cod 21	DENUMIREA INDICATORILOR	Cod indicator	Credite de angajament		Credite bugetare		Angajamente legale	Plăți	Angajamente legale de plătit	Cheltuieli efective
			aprobate la finele perioadei de raportare 1	trimestriale cumulate 2	aprobate la finele perioadei de raportare 3	trimestriale cumulate 4				
	TOTAL CHELTUIELI (SECTIUNEA DE FUNCTIONARE+SECTIUNEA DE DEZVOLTARE)		0	0	858,100	758,100	749,030	749,030	0	350,797
	^0SECTIUNEA DE FUNCTIONARE (cod 01+80+81+84)	F	0	0	358,100	358,100	349,674	349,674	0	350,797
	^0CHELTUIELI CURENTE (10+20+30+40+50+51+55+56+57+59)	01	0	0	358,100	358,100	349,674	349,674	0	350,797
	^0TITLUL I CHELTUIELI DE PERSONAL (cod 10.01+10.02+10.03)	10	0	0	199,100	199,100	193,640	193,640	0	194,763
	^0Cheltuieli salariale in bani (cod 10.01.01 la 10.01.30)	10.01	0	0	189,200	189,200	183,740	183,740	0	184,840
	^0Salarii de baza	10.01.01	0	0	172,800	172,800	171,272	171,272	0	170,984
	^0Indemnitatii de hrana	10.01.17	0	0	16,400	16,400	12,468	12,468	0	13,856
	^0Cheltuieli salariale in natura (cod 10.02.01 la 10.02.30)	10.02	0	0	5,800	5,800	5,800	5,800	0	5,800
	^0Vouchere de vacanta	10.02.06	0	0	5,800	5,800	5,800	5,800	0	5,800
	^0Contributii (cod 10.03.01 la 10.03.07)	10.03	0	0	4,100	4,100	4,100	4,100	0	4,123
	^0Contributie asiguratorie pentru munca	10.03.07	0	0	4,100	4,100	4,100	4,100	0	4,123
	^0TITLUL II BUNURI SI SERVICII (cod 20.01 la 20.30)	20	0	0	159,000	159,000	156,034	156,034	0	156,034
	^0Bunuri si servicii (cod 20.01.01 la 20.01.30)	20.01	0	0	159,000	159,000	156,034	156,034	0	156,034
	^0incalzit, iluminat si forta motrica	20.01.03	0	0	65,000	65,000	65,000	65,000	0	65,000
	^0Alte bunuri si servicii pentru intretinere si functionare	20.01.30	0	0	94,000	94,000	91,034	91,034	0	91,034
	^0SECTIUNEA DE DEZVOLTARE (cod 51+55+56+70+79+84)	D	0	0	500,000	400,000	399,356	399,356	0	0
	^0CHELTUIELI DE CAPITAL ((cod 71+72)	70	0	0	500,000	400,000	399,356	399,356	0	0
	^0TITLUL X ACTIVE NEFINANCIARE (cod 71.01+71.02+71.03)	71	0	0	500,000	400,000	399,356	399,356	0	0
	^0Active fixe (cod 71.01.01 la 71.01.30)	71.01	0	0	500,000	400,000	399,356	399,356	0	0
	^0Constructii	71.01.01	0	0	500,000	400,000	399,356	399,356	0	0

Ordonator principal de credite,
CURUTI IONEL

Conducătorul compartimentului financiar-contabil,
BALU CALIN



CONTUL DE EXECUȚIE A BUEGUTULUI INSTITUȚIILOR PUBLICE - Cheltuieli

la data de 31/12/2019

Cod 21 Capitol 74.02.05.01

DENUMIREA INDICATORILOR	Cod indicator	Credite de angajament			Credite bugetare		Angajamente legale	Plăți	Angajamente legale de plătit	Cheltuieli efective
		aprobat la finele perioadei de raportare 1	trimestriale cumulate 2	aprobat la finele perioadei de raportare 3	trimestriale cumulate 4					
TOTAL CHELTUIELI (SECTIUNEA DE FUNCTIONARE+SECTIUNEA DE DEZVOLTARE)	B	0	0	61,100	61,100	61,100	56,871	0	57,256	
^0SECTIUNEA DE FUNCTIONARE (cod 01+80+81+84)	F	0	0	61,100	61,100	61,100	56,871	0	57,256	
^0CHELTUIELI CURENTE (10+20+30+40+50+51+55+56+57+59)	01	0	0	61,100	61,100	61,100	56,871	0	57,256	
^0TITLUL I CHELTUIELI DE PERSONAL (cod 10.01+10.02+10.03)	10	0	0	57,100	57,100	57,100	53,956	0	54,342	
Cheltuieli salariale in bani (cod 10.01.01 la 10.01.30)	10.01	0	0	54,450	54,450	54,450	51,306	0	51,683	
Salarii de baza	10.01.01	0	0	50,050	50,050	50,050	50,050	0	50,080	
Indemnizatii de hrana	10.01.17	0	0	4,400	4,400	4,400	1,256	0	1,603	
Cheltuieli salariale in natura (cod 10.02.01 la 10.02.30)	10.02	0	0	1,450	1,450	1,450	1,450	0	1,450	
Vouchere de vacanta	10.02.06	0	0	1,450	1,450	1,450	1,450	0	1,450	
^0Contributii (cod 10.03.01 la 10.03.07)	10.03	0	0	1,200	1,200	1,200	1,200	0	1,209	
Contributie asiguratorie pentru munca	10.03.07	0	0	1,200	1,200	1,200	1,200	0	1,209	
^0TITLUL II BUNURI SI SERVICII (cod 20.01 la 20.30)	20	0	0	4,000	4,000	4,000	2,915	0	2,914	
^0Bunuri si servicii (cod 20.01.01 la 20.01.30)	20.01	0	0	4,000	4,000	4,000	2,915	0	2,914	
Alte bunuri si servicii pentru intretinere si functionare	20.01.30	0	0	4,000	4,000	4,000	2,915	0	2,914	

Ordonator principal de credite,
CURUTI IONEL



Conducătorul compartimentului financiar-contabil,
BALU CALIN

CONTUL DE EXECUȚIE A BUGEȚULUI INSTITUȚIILOR PUBLICE - Cheltuieli

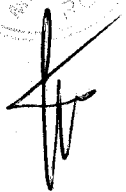


la data de 31/12/2019

Cod 21 Capitol 74.02.06.00

DENUMIREA INDICATORILOR	Cod indicator	Credite de angajament		Credite bugetare		Angajamente bugetare	Angajamente legale	Plăți	Angajamente legale de plătit	Cheltuieli efective
		aprobate la finele perioadei de raportare 1	trimestriale cumulate 2	aprobate la finele perioadei de raportare 3	trimestriale cumulate 4					
TOTAL CHELTUIELI (SECTIUNEA DE FUNCTIONARE+SECTIUNEA DE DEZVOLTARE)		0	0	797,000	697,000	697,000	692,159	692,159	0	293,541
^0SECTIUNEA DE FUNCTIONARE (cod 01+80+81+84)	F	0	0	297,000	297,000	297,000	292,803	292,803	0	293,541
CHELTUIELI CURENTE (10+20+30+40+50+51+55+56+57+59)	01	0	0	297,000	297,000	297,000	292,803	292,803	0	293,541
^0TITLUL I CHELTUIELI DE PERSONAL (cod 10.01+10.02+10.03)	10	0	0	142,000	142,000	142,000	139,684	139,684	0	140,421
Cheltuieli salariale in bani (cod 10.01.01 la 10.01.30)	10.01	0	0	134,750	134,750	134,750	132,434	132,434	0	133,157
Salarii de baza	10.01.01	0	0	122,750	122,750	122,750	121,222	121,222	0	120,904
Indemnizatii de hrana	10.01.17	0	0	12,000	12,000	12,000	11,212	11,212	0	12,253
Cheltuieli salariale in natura (cod 10.02.01 la 10.02.30)	10.02	0	0	4,350	4,350	4,350	4,350	4,350	0	4,350
Vouchere de vacanta	10.02.06	0	0	4,350	4,350	4,350	4,350	4,350	0	4,350
^0Contributii (cod 10.03.01 la 10.03.07)	10.03	0	0	2,900	2,900	2,900	2,900	2,900	0	2,914
Contributie asiguratorie pentru munca	10.03.07	0	0	2,900	2,900	2,900	2,900	2,900	0	2,914
^0TITLUL II BUNURI SI SERVICII (cod 20.01 la 20.30)	20	0	0	155,000	155,000	155,000	153,119	153,119	0	153,120
^0Bunuri si servicii (cod 20.01.01 la 20.01.30)	20.01	0	0	155,000	155,000	155,000	153,119	153,119	0	153,120
Încalzit, iluminat si forta motrica	20.01.03	0	0	65,000	65,000	65,000	65,000	65,000	0	65,000
Alte bunuri si servicii pentru intretinere si functionare	20.01.30	0	0	90,000	90,000	90,000	88,119	88,119	0	88,120
^0SECTIUNEA DE DEZVOLTARE (cod 51+55+56+70+79+84)	D	0	0	500,000	400,000	400,000	399,356	399,356	0	0
^0CHELTUIELI DE CAPITAL ((cod 71+72)	70	0	0	500,000	400,000	400,000	399,356	399,356	0	0
^0TITLUL X ACTIVE NEFINANCIARE (cod 71.01+71.02+71.03)	71	0	0	500,000	400,000	400,000	399,356	399,356	0	0
^0Active fixe (cod 71.01.01 la 71.01.30)	71.01	0	0	500,000	400,000	400,000	399,356	399,356	0	0
Constructii	71.01.01	0	0	500,000	400,000	400,000	399,356	399,356	0	0

Ordonator principal de credite,
CURUTI IONEL

Conducătorul compartimentului financiar-contabil,
BALU CALIN



CONTUL DE EXECUȚIE A BUEGTELUI INSTITUȚIILOR PUBLICE - Cheltuieli

la data de 31/12/2019

Cod 21 Capitol 84.02

DENUMIREA INDICATORILOR	Cod indicator	Credite de angajament		Credite bugetare		Angajamente bugetare	Angajamente legale	Plăți	Angajamente legale de plătit	Cheltuieli efective
		aprobate la finele perioadei de raportare 1	trimestriale cumulate 2	aprobate la finele perioadei de raportare 3	trimestriale cumulate 4					
TOTAL CHELTUIELI (SECTIUNEA DE FUNCTIONARE+SECTIUNEA DE DEZVOLTARE)	B	0	0	125,000	287,000	287,000	285,650	285,650	0	6,902,836
^0SECTIUNEA DE FUNCTIONARE (cod 01+80+81+84)	F	0	0	125,000	125,000	125,000	125,000	125,000	0	125,000
^0CHELTUIELI CURENTE (10+20+30+40+50+51+55+56+57+59)	01	0	0	125,000	125,000	125,000	125,000	125,000	0	125,000
^0TITLUL II BUNURI SI SERVICII (cod 20.01 la 20.30)	20	0	0	125,000	125,000	125,000	125,000	125,000	0	125,000
Reparatii curente	20.02	0	0	125,000	125,000	125,000	125,000	125,000	0	125,000
^0SECTIUNEA DE DEZVOLTARE (cod 51+55+56+70+79+84)	D	0	0	0	162,000	162,000	160,650	160,650	0	6,777,836
^0CHELTUIELI DE CAPITAL (cod 71+72)	70	0	0	0	162,000	162,000	160,650	160,650	0	6,777,836
^0TITLUL X ACTIVE NEFINANCIARE (cod 71.01+71.02+71.03)	71	0	0	0	162,000	162,000	160,650	160,650	0	6,777,836
^0Active fixe (cod 71.01.01 la 71.01.30)	71.01	0	0	0	162,000	162,000	160,650	160,650	0	6,777,836
Constructii	71.01.01	0	0	0	0	0	0	0	0	6,617,186
Alte active fixe	71.01.30	0	0	0	162,000	162,000	160,650	160,650	0	160,650

Ordonator principal de credite,
CURUTI IONELConducătorul compartimentului financiar-contabil,
BALU CALIN

CONTUL DE EXECUȚIE A BUGEȚULUI INSTITUȚIILOR PUBLICE - Cheltuieli


la data de 31/12/2019

Cod 21 Capitol 84.02.03.01

DENUMIREA INDICATORILOR	Cod indicator	Credite de angajament		Credite bugetare		Angajamente bugetare	Angajamente legale	Plăți	Angajamente legale de plătit	Cheltuieli efective
		aprobate la finele perioadei de raportare 1	trimestriale cumulate 2	aprobate la finele perioadei de raportare 3	trimestriale cumulate 4					
A	B									
TOTAL CHELTUIELI (SECTIUNEA DE FUNCTIONARE+SECTIUNEA DE DEZVOLTARE)		0	0	125,000	125,000	125,000	125,000	125,000	0	6,742,186
^0SECTIUNEA DE FUNCTIONARE (cod 01+80+81+84)	F	0	0	125,000	125,000	125,000	125,000	125,000	0	125,000
CHELTUIELI CURENTE (10+20+30+40+50+51+55+56+57+59)	01	0	0	125,000	125,000	125,000	125,000	125,000	0	125,000
^0TITLUL II BUNURI SI SERVICII (cod 20.01 la 20.30)	20	0	0	125,000	125,000	125,000	125,000	125,000	0	125,000
Reparatii curente	20.02	0	0	125,000	125,000	125,000	125,000	125,000	0	125,000
^0SECTIUNEA DE DEZVOLTARE (cod 51+55+56+70+79+84)	D	0	0	0	0	0	0	0	0	6,617,186
^0CHELTUIELI DE CAPITAL (cod 71+72)	70	0	0	0	0	0	0	0	0	6,617,186
^0TITLUL X ACTIVE NEFINANCIARE (cod 71.01+71.02+71.03)	71	0	0	0	0	0	0	0	0	6,617,186
^0Active fixe (cod 71.01.01 la 71.01.30)	71.01	0	0	0	0	0	0	0	0	6,617,186
Construcții	71.01.01	0	0	0	0	0	0	0	0	6,617,186

Ordonator principal de credite,
CURUTI IONEL

Conducătorul compartimentului financiar-contabil,
BALU CALIN



CONTUL DE EXECUȚIE A BUCETULUI INSTITUȚIILOR PUBLICE - Cheltuieli


la data de 31/12/2019

Cod 21 Capitol 84.02.03.03

DENUMIREA INDICATORILOR	Cod indicator	Credite de angajament		Credite bugetare		Angajamente bugetare	Angajamente legale	Plăți	Angajamente legale de plătit	Cheltuieli efective
		aprobate la finele perioadei de raportare	1	2	3					
A	B									
TOTAL CHELTUIELI (SECȚIUNEA DE FUNCȚIONARE+SECȚIUNEA DE DEZVOLTARE)		0	0	0	0	162,000	160,650	160,650	0	160,650
SECȚIUNEA DE DEZVOLTARE (cod 51+55+56+70+79+84)	D	0	0	0	0	162,000	160,650	160,650	0	160,650
CHELTUIELI DE CAPITAL ((cod 71+72)	70	0	0	0	0	162,000	160,650	160,650	0	160,650
TITLUL X ACTIVE NEFINANCIARE (cod 71.01+71.02+71.03)	71	0	0	0	0	162,000	160,650	160,650	0	160,650
Active fixe (cod 71.01.01 la 71.01.30)	71.01	0	0	0	0	162,000	160,650	160,650	0	160,650
Alte active fixe	71.01.30	0	0	0	0	162,000	160,650	160,650	0	160,650

Ordonator principal de credite,
CURUTI IONEL

Conducătorul compartimentului financiar-contabil,
BALU CALIN



CONTUL DE EXECUȚIE A BUGETULUI INSTITUȚIILOR PUBLICE ȘI ACTIVITĂȚILOR FINANȚATE INTEGRAL SAU PARȚIAL DIN VENITURI PROPRII (DE SUBORDONARE LOCALĂ) -VENITURI

la data de 31/12/2019

Secțiunea FUNCTIONARE+DEZVOLTARE

Cod 20

-lei-

DENUMIREA INDICATORILOR	Cod indicator	Prevederi bugetare		Drepturi constatate			Încasări realizate	Singeri pe alte cai decât încasări	Drepturi constatate de încasat
		anuale aprobate la finele perioadei de raportare	trimestriale cumulate	Total, din care 3=4+5	din anii precedenți	din anul curent			
A	B								
VENITURILE SECȚIUNII DE (cod 00.02+00.17)	00.01	40,400	40,400	4,800	0	4,800	4,800	0	0
I. VENITURI CURENTE (cod 00.03+00.12)	00.02	40,400	40,400	4,800	0	4,800	4,800	0	0
C. VENITURI NEFISCALE (cod 00.13+00.14)	00.12	40,400	40,400	4,800	0	4,800	4,800	0	0
C1. VENITURI DIN PROPRIETATE (cod 30.10)	00.13	40,400	40,400	4,800	0	4,800	4,800	0	0
Venituri din proprietate (cod 30.10.05+30.10.09+30.10.50)	30.10	40,400	40,400	4,800	0	4,800	4,800	0	0
Alte venituri din proprietate	30.10.50	40,400	40,400	4,800	0	4,800	4,800	0	0
VENITURILE SECȚIUNII DE FUNCTIONARE (cod 00.02+00.17)	00.01F	40,400	40,400	4,800	0	4,800	4,800	0	0
I. VENITURI CURENTE (cod 00.03+00.12)	00.02	40,400	40,400	4,800	0	4,800	4,800	0	0
C. VENITURI NEFISCALE (cod 00.13+00.14)	00.12	40,400	40,400	4,800	0	4,800	4,800	0	0
C1. VENITURI DIN PROPRIETATE (cod 30.10)	00.13	40,400	40,400	4,800	0	4,800	4,800	0	0
Venituri din proprietate (cod 30.10.05+30.10.09+30.10.50)	30.10	40,400	40,400	4,800	0	4,800	4,800	0	0
Alte venituri din proprietate	30.10.50	40,400	40,400	4,800	0	4,800	4,800	0	0

Ordonator principal de credite,
CURUTI IONEL

Conducătorul compartimentului financiar-contabil,
BALU CALIN



CONTUL DE EXECUȚIE A BUCETULUI INSTITUȚIILOR PUBLICE ȘI ACTIVITĂȚILOR FINANȚATE INTEGRAL SAU PARȚIAL DIN VENITURI PROPRII (DE SUBORDONARE LOCALĂ) - CHELTUIELI

la data de 31/12/2019

Sectiunea FUNCTIONARE+DEZVOLTARE


Cod 21

-lei-

DENUMIREA INDICATORILOR	Cod indicator	Credite de angajament		Credite bugetare		Angajamente bugetare	Angajamente legale	Plan din anul curent	Angajamente legale de platit	Cheltuieli efective
		aprobat la finele perioadei de raportare	trimestriale cumulate	anuale aprobate la finele perioadei de raportare	trimestriale cumulate					
		1	2	3	4	5	6	7	8=6-7	9
00TOTAL CHELTUIELI (cod 50.10+59.10+63.10+70.10+74.10+79.10)	00.01	0	0	40,400	40,400	40,400	8,500	8,500	0	8,500
00Partea III-a CHELTUIELI SOCIAL-CULTURALE (cod 65.10+66.10+67.10+68.10)	63.10	0	0	40,400	40,400	40,400	8,500	8,500	0	8,500
00Invatamant (cod 65.10.03+65.10.04+65.10.05.00+65.10.07+65.10.11+65.10.50.00)	65.10	0	0	40,400	40,400	40,400	8,500	8,500	0	8,500
00Invatamant secundar (cod 65.10.04.01+65.10.04.02+65.10.04.03)	65.10.04	0	0	40,400	40,400	40,400	8,500	8,500	0	8,500
Invatamant secundar inferior	65.10.04.01	0	0	40,400	40,400	40,400	8,500	8,500	0	8,500
Partea a VII-a . REZERVE, EXCEDENT/DEFICIT	96.10	0	0	0	0	0	0	-3,700	0	0
EXCEDENT	98.10	0	0	0	0	0	0	-3,700	0	0

Ordonator principal de credite,
CURUTI IONEL

Conducătorul compartimentului financiar-contabil,
BALU CALIN




CONTUL DE EXECUȚIE A BUEGTELUI INSTITUȚIILOR PUBLICE - Cheltuieli

la data de 31/12/2019

Cod 21 Capitol 65.10.04.01

DENUMIREA INDICATORILOR	Cod indicator	Credite de angajament		Credite bugetare		Angajamente bugetare	Angajamente legale	Plăți	Angajamente legale de plătit	Cheltuieli efective
		aprobate la finele perioadei de raportare 1	trimestriale cumulate	aprobate la finele perioadei de raportare 3	trimestriale cumulate					
A	B									
TOTAL CHELTUIELI (SECTIUNEA DE FUNCTIONARE+SECTIUNEA DE DEZVOLTARE)		0	0	40,400	40,400	40,400	8,500	8,500	0	8,500
^0SECTIUNEA DE FUNCTIONARE (cod 01+80+81+84)	F	0	0	40,400	40,400	40,400	8,500	8,500	0	8,500
CHELTUIELI CURENTE (10+20+30+40+50+51+55+56+57+59)	01	0	0	40,400	40,400	40,400	8,500	8,500	0	8,500
^0TITLUL II BUNURI SI SERVICII (cod 20.01 la 20.30)	20	0	0	40,400	40,400	40,400	8,500	8,500	0	8,500
^0Bunuri si servicii (cod 20.01.01 la 20.01.30)	20.01	0	0	40,400	40,400	40,400	8,500	8,500	0	8,500
Alte bunuri si servicii pentru intretinere si functionare	20.01.30	0	0	40,400	40,400	40,400	8,500	8,500	0	8,500

Ordonator principal de credite,
CURUTI IONEL



Conducătorul compartimentului financiar-contabil,
BALU CALIN