

# BILANT

la data de 30/06/2018

D.G.R.F.P. TIMIȘOARA ACTIVITATEA DE  
TREZORERIE ȘI CONTABILITATE PUBLICĂ  
SERVICIUL SINTEZA ȘI ASISTENȚA  
ELABORĂRII ȘI EXECUȚIEI BUGETELOR LOCALE  
Nr. 91 din 06.08.2018

Cod 01

Nr crt.	DENUMIREA INDICATORILOR	COD RÂND	SOLD LA INCEPUTUL ANULUI	SOLD LA SFÂRȘITUL PERIOADEI
A	B	C	1	2
A.	ACTIVE	01	X	X
	ACTIVE NECURENTE	02	X	X
1.	Active fixe necorporale (ct.2030000+2050000+2060000+2080100+2080200+ 2330000 -2800300-2800500-2800800-2900400-2900500-2900800-2930100*)	03	4,796	4,796
2.	Instalatii tehnice, mijloace de transport, animale, plantatii, mobilier, aparatura birotica si alte active corporale (ct.2130100+2130200+2130300+2130400+2140000-2810300-2810301-2810302-2810303-2810304-2810400-2910300-2910301-2910302-2910303-2910304-2910400-2930200*)	04	324,076	324,076
3.	Terenuri si cladiri (ct. 2110100+2110200+2120901+2310000-2810100-2810200-2810201-2810202-2810203-2810204-2810205-2810206-2810207-2810208 -2910100-2910200-2910201-2910202-2910203-2910204-2910205-2910206-2910207-2910208-2930200)	05	42,787,408	42,798,118
4.	Alte active nefinanciare (ct.2150000)	06	0	0
5.	Active financiare necurente (investitii pe termen lung) peste un an (ct. 2600100+2600200+2600300+2650000+2670201+ 2670202+2670203+2670204+2670205+2670208-2960101-2960102-2960103-2960200) din care:	07	0	0
	Titluri de participare (ct. 2600100+2600200+2600300-2960101-2960102-2960103)	08	0	0
6.	Creante necurente ? sume ce urmeaza a fi încasate dupa o perioada mai mare de un an (ct. 4110201+4110208+4130200+4280202+4610201+ 4610209- 4910200-4960200) din care:	09	0	0
	Creante comerciale necurente ? sume ce urmeaza a fi încasate dupa o perioada mai mare de un an (ct. 4110201+4110208+4130200+4610201-4910200-4960200)	10	0	0
7.	<b>TOTAL ACTIVE NECURENTE (rd.03+04+05+06+07+09)</b>	<b>15</b>	<b>43,116,280</b>	<b>43,126,990</b>
	ACTIVE CURENTE	18	X	X
1.	Stocuri (ct. 3010000+3020100+3020200+3020300+3020400+3020500+3020600+3020700+3020800+3020900+3030100+3030200+3040100+3040200+3050100+3050200+3070000+3090000+3310000+3320000+3410000+3450000+3460000+3470000+3490000+3510100+3510200+3540100+3540500+3540600+3560000+3570000+3580000+3590000+3610000+3710000+ 3810000+/-3480000+/-3780000-3910000-3920100-3920200-3930000-3940100-3940500-3940600-3950100-3950200-3950300-3950400-3950600-3950700-3950800-3960000-3970000-3970100-3970200-3970300-3980000-4420803)	19	251,089	281,357
2.	Creante curente ? sume ce urmeaza a fi încasate într-o perioada mai mica de un an-	20	X	X
	Creante din operatiuni comerciale, avansuri si alte decontari (ct.2320000+2340000+4090101+4090102+4110101+4110108+4130100+4180000+4250000+4280102+4610101+4610109+ 4730109**+4810101+4810102+4810103+4810200+4810300+sd4810900+4820000+4830000+4840000+4890101+4890301-4910100-4960100+5120800) din care:	21	0	0
	Decontari privind încheierea execu?iei bugetului de stat din anul curent (ct.4890101+4890301)	21.1	0	0
	Creante comerciale si avansuri (ct. 2320000+2340000+4090101+4090102+4110101+4110108+ 4130100+4180000+4610101-4910100-4960100); din care	22	0	0
	Avansuri acordate	22.1	X	X

Nr crt.	DENUMIREA INDICATORILOR	COD RAND	SOLD LA INCEPUTUL ANULUI	SOLD LA SFARȘITUL PERIOADEI
A	B	C	1	2
	Creante bugetare (ct. sd4310100**+sd4310200**+sd4310300**+sd4310400**+sd4310500**+sd4310600+sd4310700**+sd4370100**+sd4370200**+sd4370300**+4420400+ 4420800**+sd4440000**+4460000**+4480200+4610102+4630000+4640000+4650100+4650200+4660401+4660402+4660500+4660900+4810101**+4810102**+4810103**+ sd4810900**+4820000**-4970000) din care:	23	256,857	294,248
	Creantele bugetului general consolidat (ct. 4630000+4640000+4650100+4650200+4660401+ 4660402+ 4660500+4660900-4970000)	24	256,857	294,197
	Creante din operatiuni cu fonduri externe nerambursabile si fonduri de la buget (ct. 4500100+4500300+4500501+4500502+4500503+4500504+4500505+4500700+4510100+4510300+4510500+4530100+4540100+4540301+4540302+4540501+4540502+ 4540503+4540504+4550100+4550301+4550302+4550303+ 4560100+4560303+4560309+4570100+4570201+4570202+ 4570203+4570205+4570206+4570209+4570301+4570302+ 4570309+4580100+4580301+4580302+4610103+4730103**+ 4740000+4760000) din care:	25	0	0
	Sume de primit de la Comisia Europeana (ct. 4500100+4500300+4500501+4500502+4500503+ 4500504+ 4500505+4500700)	26	0	0
	Împrumuturi pe termen scurt acordate (ct. 2670101+2670102+2670103+2670104+2670105+ 2670108+2670601+2670602+2670603+2670604+2670605+ 2670609+4680101+4680102+4680103+4680104+4680105+ 4680106+4680107+4680108+4680109+4690103+4690105+ 4690106+ 4690108+4690109)	27	0	0
	Total creante curente (rd. 21+23+25+27)	30	256,857	294,248
3.	Investitii pe termen scurt (ct.5050000-5950000)	31	0	0
4.	Conturi la trezorerii si institutii de credit :	32	X	X
	din care:			
	Conturi la trezo., casa, alte valori, avansuri de trezo.			
	(ct.5100000+5120101+5120501+5130101+ 5140101+5150101+5150301+5160101+5170101+5200100+sd5210100+sd5210300+5230000+5250101+5250102+5250301+5250302 + 5250400+5260000 +5270000 + 5280000 + 5290101+ 5290201+ 5290301 + 5290400+5290901+5310101+sd5500101+5510000+ 5520000+ 5550101 + 5570101+ 5580101 + 5580201+ 5590101+5600101 + 5600300+ 5600401+sd5610101+sd5610300+ 5620101+5620300+ 5710100 + 5710300 + 5710400 + 5740101 + 5740102+ 5740301+ 5740302 +5740400 +5750100 +5750300 + 5750400-7700000)din care:	33	37,765	79,423
	Dobânda de încasat, alte valori, avansuri de trezorerie (ct. 5180701+5320100+5320200+5320300+5320400+ 5320500+5320600+5320800+5420100)	33.1	0	1,950
	depozite	34	X	X
	Conturi la institutii de credit, casa, avansuri de trezorerie (ct. 5110101+5110102+5120102+5120402+5120502+ 5130102+5130202+5140102+5140202+5150102+5150202+ 5150302+5160102+5160202+5170102+5170202+5290102+ 5290202+5290302+5290902+5310402+5410102+5410202+ 5500102+5550102+5550202+5570202+5580102+5580202+5580302+5580303+5590102+5590202+5600102+5600402+5620102+5620103+5620402) din care:	35	0	0
	Dobânda de încasat, avansuri de trezorerie (ct.5180702+5420200)	35.1	0	0
	depozite	36	X	X
	Total disponibilitati (rd.33+33.1+35+35.1)	40	37,765	81,373
5	Conturi de disponibilitati ale Trezoreriei Centrale (ct. 5120600+5120700+5120901+5120902+5121000+5121100+5240100+5240200+5240300+5550101+5550102+5550103)	41	0	0
	Dobânda de încasat, alte valori, avansuri de trezorerie (ct. 5320400+5180701+5180702)	41.1	0	0
6	Cheltuieli în avans (ct. 4710000 )	42	0	0



Nr crt.	DENUMIREA INDICATORILOR	COD RÂND	SOLD LA ÎNCEPUTUL ANULUI	SOLD LA SFÂRȘITUL PERIOADEI
A	B	C	1	2
7	TOTAL ACTIVE CURENTE (rd.19+30+31+40+41+41.1+42)	45	545,711	656,978
8	TOTAL ACTIVE (rd.15+45)	46	43,661,991	43,783,968
B.	DATORII	50	X	X
	DATORII NECURENTE- sume ce urmeaza a fi platite dupa-o perioada mai mare de un an	51	X	X
1	Sume necurente- sume ce urmeaza a fi platite dupa o perioada mai mare de un an (ct. 2690200+4010200+4030200+4040200+4050200+ 4280201+4620201+4620209+5090000) din care:	52	0	0
	Datorii comerciale (ct.4010200+4030200+4040200+4050200+4620201)	53	0	0
2	Împrumuturi pe termen lung			
	(ct. 1610200+1620200+1630200+1640200+1650200+ 1660201+1660202+1660203+1660204+1670201+1670202+ 1670203+1670208+1670209-1690200)	54	0	0
3	Provizioane (ct. 1510201+1510202+1510203+1510204+1510208)	55	0	0
	TOTAL DATORII NECURENTE (rd.52+54+55)	58	0	0
	DATORII CURENTE - sume ce urmeaza a fi platite într-o perioada de pana la un an	59	X	X
	Datorii comerciale, avansuri si alte decontari			
	(ct. 2690100+4010100+4030100+4040100+4050100+ 4080000+4190000+4620101+4620109+4730109+4810101+ 4810102+4810103+4810200+4810300+sc4810900+4820000+ 4830000+4840000+4890201+5090000+5120800) din care:	60	322,142	227,898
	Decontari privind încheierea execu?iei bugetului de stat din anul curent (ct.4890201)	60.1	730	0
	Datorii comerciale si avansuri (ct. 4010100+4030100+4040100+4050100+ 4080000+4190000+ 4620101), din care:	61	322,142	227,898
	Avansuri primite	61.1	X	X
2	Datorii catre bugete			
	(ct. 4310100+4310200+4310300+4310400+4310500+4310600+sc4310700+4370100+4370200+4370300+4400000+4410000+4420300+4420800+4440000+4460000+4480100+4550501+4550502+4550503+4670100+4670200+4670300+4670400+4670500+4670900+4730109+4820000) din care:	62	261,529	283,242
	Datoriile institutiilor publice catre bugete din care	63	X	X
	Contributii sociale (ct. 4310100+4310200+4310300+4310400+4310500+4310600+sc4310700+4370100+4370200+4370300)	63.1	197,907	223,372
	Sume datorate bugetului din Fonduri externe nerambursabile (ct.4550501+4550502+4550503)	64	0	0
3	Datorii din operatiuni cu Fonduri externe nerambursabile si fonduri de la buget, alte datorii catre alte organisme internationale			
	(ct. 4500200+4500400+4500600+4510200+4510401+ 4540402+4540409+4510601+4510602+4510603+4510605+ 4510606+4510609+4520100+4520200+4530200+4540200+4540401+4540402+4540601+4540602+4540603+ 4550200+ 4550401+4550402+4550403+4550404+4560400+ 4580401+ 4580402+4580501+4580502+4590000+4620103+ 4730103+ 4760000)	65	0	0
	din care: sume datorate Comisiei Europene (ct.4500200+4500400+4500600+4590000+4620103)	66	0	0
4	Împrumuturi pe termen scurt- sume ce urmeaza a fi platite într-o perioada de pâna la un an			
	(ct. 5180601+5180603+5180604+5180605+5180606+ 5180608+5180609+5180800+5190101+5190102+5190103+5190104+5190105+5190106+5190107+5190108+5190109+ 5190110+5190180+5190190)	70	0	0

Nr crt.	DENUMIREA INDICATORILOR	COD RAND	SOLD LA INCEPUTUL ANULUI	SOLD LA SFARȘITUL PERIOADEI
A	B	C	1	2
5	Împrumuturi pe termen lung ? sume ce urmeaza a fi platite în cursul exercitiului curent (ct. 1610100+1620100+1630100+1640100+1650100+1660101+1660102+1660103+1660104+1670101+1670102+ 1670103+1670108+1670109+1680100+1680200+1680300+ 1680400+1680500+1680701+1680702+1680703+1680708+ 1680709 -1690100)	71	0	0
6	Salariile angajatilor (ct. 4210000+4230000+4260000+4270100+4270300+4280101)	72	172,463	185,320
7	Alte drepturi cuvenite altor categorii de persoane (pensii, indemnizatii de somaj, burse) (ct. 4220100+4220200+4240000+4260000+4270200+ 4270300+4290000+4380000)din care:	73	0	0
	Pensii, indemnizatii de somaj, burse	73.1	X	X
8	Venituri în avans (ct.4720000)	74	0	0
9	Provizioane (ct. 1510101+1510102+1510103+1510104+1510108)	75	0	0
10	<b>TOTAL DATORII CURENTE (rd.60+62+65+70+71+72+73+74+75)</b>	<b>78</b>	<b>756,134</b>	<b>696,460</b>
11	<b>TOTAL DATORII (rd.58+78)</b>	<b>79</b>	<b>756,134</b>	<b>696,460</b>
12	ACTIVE NETE = TOTAL ACTIVE ? TOTAL DATORII = CAPITALURI PROPRII (rd.46-79) r80=r90	80	42,905,857	43,087,508
C.	CAPITALURI PROPRII	83	X	X
1.	Rezerve, fonduri (ct. 1000000+1010000+1020000+1020101+1020102+1030000+1040000+1040101+1040102+1050100+1050200+1050300+1050400+1050500+1060000+1320000+1330000+1390100)	84	36,396,637	36,396,637
2.	Rezultatul reportat (ct.sc1170000) - sold creditor	85	6,361,286	5,985,054
3.	Rezultatul reportat (ct.sd1170000) - sold debitor	86	0	0
4.	Rezultatul patrimonial al exercitiului (ct.sc1210000) - sold creditor	87	147,934	705,817
5.	Rezultatul patrimonial al exercitiului (ct.sd1210000) - sold debitor	88	0	0
6	<b>TOTAL CAPITALURI PROPRII (rd.84+85-86+87-88)</b>	<b>90</b>	<b>42,905,857</b>	<b>43,087,508</b>

Ordonator principal de credite,  
CURUTI IONEL



Conducătorul compartimentului financiar-contabil,  
BALU CALIN



## Balanta de verificare

pana la data 30/06/2018

Simbol cont cont	Denumirea contului	Sold initial		Rulaje precedente		Rulaje luna		Rulaj cumulativ		Total sume		Sold final	
		Debitoare	Creditoare	Debitoare	Creditoare	Debitoare	Creditoare	Debitoare	Creditoare	Debitoare	Creditoare	Debitoare	Creditoare
103	Fondul bunurilor care alcatuiesc domeniul public al unitatilor administrative - teritoriale	0.00	32,176,141.05	0.00	0.00	0.00	0.00	0.00	0.00	0.00	32,176,141.05	0.00	32,176,141.05
103.00	Fondul bunurilor care alcatuiesc domeniul public al unitatilor administrative - teritoriale	0.00	32,176,141.05	0.00	0.00	0.00	0.00	0.00	0.00	0.00	32,176,141.05	0.00	32,176,141.05
103.00.00	Fondul bunurilor care alcatuiesc domeniul public al unitatilor administrative - teritoriale	0.00	32,176,141.05	0.00	0.00	0.00	0.00	0.00	0.00	0.00	32,176,141.05	0.00	32,176,141.05
104	Fondul bunurilor care alcatuiesc domeniul privat al unitatilor administrative - teritoriale	0.00	4,220,496.00	0.00	0.00	0.00	0.00	0.00	0.00	0.00	4,220,496.00	0.00	4,220,496.00
104.01	Fondul bunurilor care alcatuiesc domeniul privat al unitatilor administrative - teritoriale	0.00	4,220,496.00	0.00	0.00	0.00	0.00	0.00	0.00	0.00	4,220,496.00	0.00	4,220,496.00
104.01.01	Fondul bunurilor care alcatuiesc domeniul privat al unitatilor administrative - teritoriale	0.00	4,220,496.00	0.00	0.00	0.00	0.00	0.00	0.00	0.00	4,220,496.00	0.00	4,220,496.00
117	Rezultatul reportat	0.00	6,361,285.43	1,925,159.35	2,078,139.72	0.00	0.00	1,925,159.35	2,078,139.72	1,925,159.35	8,439,425.15	0.00	6,514,265.80
117.00	Rezultatul reportat	0.00	6,361,285.43	1,925,159.35	2,078,139.72	0.00	0.00	1,925,159.35	2,078,139.72	1,925,159.35	8,439,425.15	0.00	6,514,265.80
117.00.00	Rezultatul reportat	0.00	6,361,285.43	1,925,159.35	2,078,139.72	0.00	0.00	1,925,159.35	2,078,139.72	1,925,159.35	8,439,425.15	0.00	6,514,265.80
121	Rezultatul patrimonial	0.00	152,980.37	2,233,196.64	2,320,822.05	210,277.96	675,488.69	2,443,474.60	2,996,310.74	2,443,474.60	3,149,291.11	0.00	705,816.51
121.00	Rezultatul patrimonial	0.00	152,980.37	2,233,196.64	2,320,822.05	210,277.96	675,488.69	2,443,474.60	2,996,310.74	2,443,474.60	3,149,291.11	0.00	705,816.51
121.00.00	Rezultatul patrimonial	0.00	152,980.37	2,233,196.64	2,320,822.05	210,277.96	675,488.69	2,443,474.60	2,996,310.74	2,443,474.60	3,149,291.11	0.00	705,816.51
1x	TOTAL CLASA 1	0.00	42,910,902.85	4,158,355.99	4,398,961.77	210,277.96	675,488.69	4,368,633.95	5,074,450.46	4,368,633.95	47,985,353.31	0.00	43,615,719.36
208	Alte active fixe necorporale	4,795.91	0.00	0.00	0.00	0.00	0.00	0.00	0.00	4,795.91	0.00	4,795.91	0.00
208.01	Programe informatice	2,156.91	0.00	0.00	0.00	0.00	0.00	0.00	0.00	2,156.91	0.00	2,156.91	0.00
208.01.00	Programe informatice	2,156.91	0.00	0.00	0.00	0.00	0.00	0.00	0.00	2,156.91	0.00	2,156.91	0.00
208.02	Alte active fixe necorporale	2,639.00	0.00	0.00	0.00	0.00	0.00	0.00	0.00	2,639.00	0.00	2,639.00	0.00
208.02.00	Alte active fixe necorporale	2,639.00	0.00	0.00	0.00	0.00	0.00	0.00	0.00	2,639.00	0.00	2,639.00	0.00
211	Terenuri si amenajari la terenuri	6,348,828.00	0.00	0.00	0.00	0.00	0.00	0.00	0.00	6,348,828.00	0.00	6,348,828.00	0.00
211.01	Terenuri	5,859,911.48	0.00	0.00	0.00	0.00	0.00	0.00	0.00	5,859,911.48	0.00	5,859,911.48	0.00
211.01.00	Terenuri	5,859,911.48	0.00	0.00	0.00	0.00	0.00	0.00	0.00	5,859,911.48	0.00	5,859,911.48	0.00
211.02	Amenajari la terenuri	488,916.52	0.00	0.00	0.00	0.00	0.00	0.00	0.00	488,916.52	0.00	488,916.52	0.00
211.02.00	Amenajari la terenuri	488,916.52	0.00	0.00	0.00	0.00	0.00	0.00	0.00	488,916.52	0.00	488,916.52	0.00
212	Constructii	30,002,273.01	0.00	0.00	0.00	0.00	0.00	0.00	0.00	30,002,273.01	0.00	30,002,273.01	0.00
212.09.01	Construc?ii - alte active fixe încadrate în grupa construc?ii	30,002,273.01	0.00	0.00	0.00	0.00	0.00	0.00	0.00	30,002,273.01	0.00	30,002,273.01	0.00
213	Instalatii tehnice, mijloace de transport, animale si plantatii	329,660.87	0.00	0.00	0.00	0.00	0.00	0.00	0.00	329,660.87	0.00	329,660.87	0.00
213.01.00	Echipamente tehnologice (masini, utilaje si instalatii de lucru)	156,401.00	0.00	0.00	0.00	0.00	0.00	0.00	0.00	156,401.00	0.00	156,401.00	0.00

Simbol cont	Denumirea contului	Sold initial		Rulaje precedente		Rulaje luna		Rulaj cumulativ		Total sume		Sold final	
		Debitoare	Creditoare	Debitoare	Creditoare	Debitoare	Creditoare	Debitoare	Creditoare	Debitoare	Creditoare	Debitoare	Creditoare
213.03	Mijloace de transport	173,259.87	0.00	0.00	0.00	0.00	0.00	0.00	0.00	173,259.87	0.00	173,259.87	0.00
213.03.00	Mijloace de transport	173,259.87	0.00	0.00	0.00	0.00	0.00	0.00	0.00	173,259.87	0.00	173,259.87	0.00
231	Active fixe corporale in curs de executie	6,436,306.96	0.00	10,710.00	0.00	0.00	0.00	10,710.00	0.00	6,447,016.96	0.00	6,447,016.96	0.00
231.00	Active fixe corporale in curs de executie	6,436,306.96	0.00	10,710.00	0.00	0.00	0.00	10,710.00	0.00	6,447,016.96	0.00	6,447,016.96	0.00
231.00.00	Active fixe corporale in curs de executie	6,436,306.96	0.00	10,710.00	0.00	0.00	0.00	10,710.00	0.00	6,447,016.96	0.00	6,447,016.96	0.00
281	Amortizari privind activelor fixe corporale	0.00	5,584.90	5,584.90	5,584.90	0.00	0.00	5,584.90	5,584.90	0.00	11,169.80	0.00	5,584.90
281.03	Amortizarea instalatiilor tehnice, mijloacelor de transport, animatiilor si plantatiilor	0.00	5,584.90	5,584.90	5,584.90	0.00	0.00	5,584.90	5,584.90	0.00	11,169.80	0.00	5,584.90
281.03.00	Amortizarea instalatiilor tehnice, mijloacelor de transport, animatiilor si plantatiilor	0.00	5,584.90	5,584.90	5,584.90	0.00	0.00	5,584.90	5,584.90	0.00	11,169.80	0.00	5,584.90
281.03.01	Amortizarea echipamentelor tehnologice (masini, utilaje si instalatii de lucru)	0.00	0.00	0.00	0.00	0.00	0.00	0.00	0.00	0.00	0.00	0.00	0.00
2x	TOTAL CLASA 2	43,121,864.75	5,584.90	16,294.90	5,584.90	0.00	0.00	16,294.90	5,584.90	43,138,159.65	11,169.80	43,132,574.75	5,584.90
302	Materiale consumabile	88.04	0.00	137,927.51	107,660.20	25,843.16	25,843.16	163,770.67	133,503.36	163,858.71	133,503.36	30,355.35	0.00
302.08	Alte materiale consumabile	88.04	0.00	136,356.80	106,089.49	22,987.01	22,987.01	159,343.81	129,076.50	159,431.85	129,076.50	30,355.35	0.00
302.08.00	Alte materiale consumabile	88.04	0.00	136,356.80	106,089.49	22,987.01	22,987.01	159,343.81	129,076.50	159,431.85	129,076.50	30,355.35	0.00
303	Materiale de natura obiectelor de inventar	251,001.13	0.00	0.00	0.00	0.00	0.00	0.00	0.00	251,001.13	0.00	251,001.13	0.00
303.02	Materiale de natura obiectelor de inventarinfosinta	251,001.13	0.00	0.00	0.00	0.00	0.00	0.00	0.00	251,001.13	0.00	251,001.13	0.00
303.02.00	Materiale de natura obiectelor de inventarinfosinta	251,001.13	0.00	0.00	0.00	0.00	0.00	0.00	0.00	251,001.13	0.00	251,001.13	0.00
3x	TOTAL CLASA 3	251,089.17	0.00	137,927.51	107,660.20	25,843.16	25,843.16	163,770.67	133,503.36	414,859.84	133,503.36	281,356.48	0.00
401	Fumizori	0.00	227,326.73	376,574.83	373,264.17	60,598.56	71,311.96	437,173.39	444,576.13	437,173.39	671,902.86	0.00	234,729.47
401.01	Fumizori sub 1 an	0.00	227,326.73	376,574.83	373,264.17	60,598.56	71,311.96	437,173.39	444,576.13	437,173.39	671,902.86	0.00	234,729.47
401.01.00	Fumizori sub 1 an	0.00	227,326.73	376,574.83	373,264.17	60,598.56	71,311.96	437,173.39	444,576.13	437,173.39	671,902.86	0.00	234,729.47
404	Fumizori de active fixe	0.00	89,769.48	96,600.58	10,710.00	10,710.00	0.00	107,310.58	10,710.00	107,310.58	100,479.48	0.00	-6,831.10
404.01	Fumizori de active fixe sub 1 an	0.00	89,769.48	96,600.58	10,710.00	10,710.00	0.00	107,310.58	10,710.00	107,310.58	100,479.48	0.00	-6,831.10
404.01.00	Fumizori de active fixe sub 1 an	0.00	89,769.48	96,600.58	10,710.00	10,710.00	0.00	107,310.58	10,710.00	107,310.58	100,479.48	0.00	-6,831.10
421	Personal - salarii datorate	0.00	168,089.00	648,240.00	671,053.00	134,458.00	124,939.00	782,698.00	795,992.00	782,698.00	964,081.00	0.00	181,383.00
421.00	Personal - salarii datorate	0.00	168,089.00	648,240.00	671,053.00	134,458.00	124,939.00	782,698.00	795,992.00	782,698.00	964,081.00	0.00	181,383.00
421.00.00	Personal - salarii datorate	0.00	168,089.00	648,240.00	671,053.00	134,458.00	124,939.00	782,698.00	795,992.00	782,698.00	964,081.00	0.00	181,383.00
427	Retineri din salarii si din alte drepturi datorate tertilor	0.00	4,177.00	2,666.00	2,463.00	344.00	307.00	3,010.00	2,770.00	3,010.00	6,947.00	0.00	3,937.00
427.01	Retineri din salarii datorate tertilor	0.00	4,177.00	2,666.00	2,463.00	344.00	307.00	3,010.00	2,770.00	3,010.00	6,947.00	0.00	3,937.00
427.01.00	Retineri din salarii datorate tertilor	0.00	4,177.00	2,666.00	2,463.00	344.00	307.00	3,010.00	2,770.00	3,010.00	6,947.00	0.00	3,937.00
428	Alte datorii si creante in legatura cu personalul	0.00	197.00	1,264.00	1,067.00	350.00	350.00	1,614.00	1,417.00	1,614.00	1,614.00	0.00	0.00
428.01	Alte datorii si creante in legatura cu personalul sub 1 an	0.00	197.00	1,264.00	1,067.00	350.00	350.00	1,614.00	1,417.00	1,614.00	1,614.00	0.00	0.00
428.01.01	Alte datorii in legatura cu personalul sub 1 an	0.00	197.00	1,264.00	1,067.00	350.00	350.00	1,614.00	1,417.00	1,614.00	1,614.00	0.00	0.00
431	Asigurari sociale	0.00	192,641.00	223,437.00	248,955.00	46,412.00	47,229.00	269,849.00	296,184.00	269,849.00	488,825.00	0.00	218,976.00
431.01	Contributiile angajatorilor pentru asigurari sociale	0.00	182,526.00	14,672.00	14,198.00	0.00	0.00	14,672.00	14,198.00	14,672.00	196,724.00	0.00	182,052.00

Simbol cont	Denumirea contului	Sold initial		Rulaje precedente		Rulaje luna		Rulaj cumulât		Total sume		Sold final	
		Debitoare	Creditoare	Debitoare	Creditoare	Debitoare	Creditoare	Debitoare	Creditoare	Debitoare	Creditoare	Debitoare	Creditoare
431.01.00	Contributiile angajatorilor pentru asigurari sociale	0.00	182,526.00	14,672.00	14,198.00	0.00	0.00	14,672.00	14,198.00	14,672.00	196,724.00	0.00	182,052.00
431.02	Contributiile asiguratilor pentru asigurari sociale	0.00	4,630.00	137,125.00	158,645.00	31,178.00	31,736.00	168,303.00	190,381.00	168,303.00	195,011.00	0.00	26,708.00
431.02.00	Contributiile asiguratilor pentru asigurari sociale	0.00	4,630.00	137,125.00	158,645.00	31,178.00	31,736.00	168,303.00	190,381.00	168,303.00	195,011.00	0.00	26,708.00
431.03	Contributiile angajatorilor pentru asigurari sociale de sanatate	0.00	2,433.00	4,783.00	0.00	0.00	0.00	4,783.00	0.00	4,783.00	2,433.00	0.00	-2,350.00
431.03.00	Contributiile angajatorilor pentru asigurari sociale de sanatate	0.00	2,433.00	4,783.00	0.00	0.00	0.00	4,783.00	0.00	4,783.00	2,433.00	0.00	-2,350.00
431.04	Contributiile asiguratilor pentru asigurari sociale de sanatate	0.00	2,259.00	54,651.00	62,016.00	12,430.00	12,648.00	67,081.00	74,684.00	67,081.00	76,923.00	0.00	9,842.00
431.04.00	Contributiile asiguratilor pentru asigurari sociale de sanatate	0.00	2,259.00	54,651.00	62,016.00	12,430.00	12,648.00	67,081.00	74,684.00	67,081.00	76,923.00	0.00	9,842.00
431.05	Contributiile angajatorilor pentru accidente de munca si boli profesionale	0.00	61.00	131.00	0.00	0.00	0.00	131.00	0.00	131.00	61.00	0.00	-70.00
431.05.00	Contributiile angajatorilor pentru accidente de munca si boli profesionale	0.00	61.00	131.00	0.00	0.00	0.00	131.00	0.00	131.00	61.00	0.00	-70.00
431.06.00	Contributia asiguratorie pentru munca	0.00	0.00	11,292.00	14,096.00	2,804.00	2,845.00	14,096.00	16,941.00	14,096.00	16,941.00	0.00	2,845.00
431.07	Contributiile angajatorilor pentru concedii si indemnizatii	0.00	732.00	783.00	0.00	0.00	0.00	783.00	0.00	783.00	732.00	0.00	-51.00
431.07.00	Contributiile angajatorilor pentru concedii si indemnizatii	0.00	732.00	783.00	0.00	0.00	0.00	783.00	0.00	783.00	732.00	0.00	-51.00
437	Asigurarile pentru somaj	0.00	5,266.00	921.00	0.00	0.00	0.00	921.00	0.00	921.00	5,266.00	0.00	4,345.00
437.01	Contributiile angajatorilor pentru asigurari de somaj	0.00	5,038.00	460.00	0.00	0.00	0.00	460.00	0.00	460.00	5,038.00	0.00	4,578.00
437.01.00	Contributiile angajatorilor pentru asigurari de somaj	0.00	5,038.00	460.00	0.00	0.00	0.00	460.00	0.00	460.00	5,038.00	0.00	4,578.00
437.02	Contributiile asiguratilor pentru asigurari de somaj	0.00	228.00	461.00	0.00	0.00	0.00	461.00	0.00	461.00	228.00	0.00	-233.00
437.02.00	Contributiile asiguratilor pentru asigurari de somaj	0.00	228.00	461.00	0.00	0.00	0.00	461.00	0.00	461.00	228.00	0.00	-233.00
438	Alte datorii sociale	0.00	0.00	76,528.00	76,528.00	12,782.00	12,782.00	89,310.00	89,310.00	89,310.00	89,310.00	0.00	0.00
438.00	Alte datorii sociale	0.00	0.00	76,528.00	76,528.00	12,782.00	12,782.00	89,310.00	89,310.00	89,310.00	89,310.00	0.00	0.00
438.00.00	Alte datorii sociale	0.00	0.00	76,528.00	76,528.00	12,782.00	12,782.00	89,310.00	89,310.00	89,310.00	89,310.00	0.00	0.00
444	Impozit pe venitul din salarii si din alte drepturi	0.00	63,622.00	39,094.00	35,191.00	7,011.00	7,162.00	46,105.00	42,353.00	46,105.00	105,975.00	0.00	59,870.00
444.00	Impozit pe venitul din salarii si din alte drepturi	0.00	63,622.00	39,094.00	35,191.00	7,011.00	7,162.00	46,105.00	42,353.00	46,105.00	105,975.00	0.00	59,870.00
444.00.00	Impozit pe venitul din salarii si din alte drepturi	0.00	63,622.00	39,094.00	35,191.00	7,011.00	7,162.00	46,105.00	42,353.00	46,105.00	105,975.00	0.00	59,870.00
464	Creante ale bugetului local	256,857.00	0.00	-9,004.00	265,132.58	340,000.00	28,523.30	330,996.00	293,655.88	587,853.00	293,655.88	294,197.12	0.00
464.00	Creante ale bugetului local	256,857.00	0.00	-9,004.00	265,132.58	340,000.00	28,523.30	330,996.00	293,655.88	587,853.00	293,655.88	294,197.12	0.00
464.00.00	Creante ale bugetului local	256,857.00	0.00	-9,004.00	265,132.58	340,000.00	28,523.30	330,996.00	293,655.88	587,853.00	293,655.88	294,197.12	0.00
481	Decontari intre institutia superioara si institutiile subordonate	0.00	0.00	964,881.94	964,881.94	0.00	0.00	964,881.94	964,881.94	964,881.94	964,881.94	0.00	0.00
481.09	Alte decontari	0.00	0.00	964,881.94	964,881.94	0.00	0.00	964,881.94	964,881.94	964,881.94	964,881.94	0.00	0.00
481.09.00	Alte decontari	0.00	0.00	964,881.94	964,881.94	0.00	0.00	964,881.94	964,881.94	964,881.94	964,881.94	0.00	0.00
4x	<b>TOTAL CLASA 4</b>	<b>256,857.00</b>	<b>751,088.21</b>	<b>2,421,203.35</b>	<b>2,649,245.69</b>	<b>612,665.56</b>	<b>292,604.26</b>	<b>3,033,868.91</b>	<b>2,941,849.95</b>	<b>3,290,725.91</b>	<b>3,652,938.16</b>	<b>294,197.12</b>	<b>696,409.37</b>
521	Disponibil al bugetului local	28,407.31	0.00	1,634,681.22	0.00	364,011.99	0.00	1,998,693.21	0.00	2,027,100.52	0.00	2,027,100.52	0.00
521.01	Disponibil al bugetului local	0.00	0.00	1,634,681.22	0.00	364,011.99	0.00	1,998,693.21	0.00	1,998,693.21	0.00	1,998,693.21	0.00




Simbol cont	Denumirea contului	Sold initial		Rulaje precedente		Rulaje luna		Rulaj cumulativ		Total sume		Sold final	
		Debitoare	Creditoare	Debitoare	Creditoare	Debitoare	Creditoare	Debitoare	Creditoare	Debitoare	Creditoare	Debitoare	Creditoare
521.01.00	Disponibil al bugetului local	0.00	0.00	1,634,681.22	0.00	364,011.99	0.00	1,998,693.21	0.00	1,998,693.21	0.00	1,998,693.21	0.00
521.03	Rezultatul executiei bugetare din anii precedenti	28,407.31	0.00	0.00	0.00	0.00	0.00	0.00	0.00	28,407.31	0.00	28,407.31	0.00
521.03.00	Rezultatul executiei bugetare din anii precedenti	28,407.31	0.00	0.00	0.00	0.00	0.00	0.00	0.00	28,407.31	0.00	28,407.31	0.00
531	Casa	0.00	0.00	891,090.09	891,090.09	142,025.30	142,025.30	1,033,115.39	1,033,115.39	1,033,115.39	1,033,115.39	1,033,115.39	0.00
531.01	Casa in lei	0.00	0.00	891,090.09	891,090.09	142,025.30	142,025.30	1,033,115.39	1,033,115.39	1,033,115.39	1,033,115.39	1,033,115.39	0.00
531.01.01	Casa in lei	0.00	0.00	891,090.09	891,090.09	142,025.30	142,025.30	1,033,115.39	1,033,115.39	1,033,115.39	1,033,115.39	1,033,115.39	0.00
532	Alte valori	0.00	0.00	0.00	0.00	1,950.00	0.00	1,950.00	0.00	1,950.00	0.00	1,950.00	0.00
532.08	Alte valori	0.00	0.00	0.00	0.00	1,950.00	0.00	1,950.00	0.00	1,950.00	0.00	1,950.00	0.00
532.08.00	Alte valori	0.00	0.00	0.00	0.00	1,950.00	0.00	1,950.00	0.00	1,950.00	0.00	1,950.00	0.00
561	Disponibil al institutiilor publice finantate din venituri proprii si subventii	9,357.73	0.00	0.00	0.00	0.00	0.00	0.00	0.00	9,357.73	0.00	9,357.73	0.00
561.03	Rezultatul executiei bugetare din anii precedenti	9,357.73	0.00	0.00	0.00	0.00	0.00	0.00	0.00	9,357.73	0.00	9,357.73	0.00
561.03.00	Rezultatul executiei bugetare din anii precedenti	9,357.73	0.00	0.00	0.00	0.00	0.00	0.00	0.00	9,357.73	0.00	9,357.73	0.00
581	Viramente interne	0.00	0.00	891,090.09	891,090.09	142,025.30	142,025.30	1,033,115.39	1,033,115.39	1,033,115.39	1,033,115.39	1,033,115.39	0.00
581.01	Viramente interne	0.00	0.00	891,090.09	891,090.09	142,025.30	142,025.30	1,033,115.39	1,033,115.39	1,033,115.39	1,033,115.39	1,033,115.39	0.00
581.01.01	Viramente interne - activitatea operationala	0.00	0.00	891,090.09	891,090.09	142,025.30	142,025.30	1,033,115.39	1,033,115.39	1,033,115.39	1,033,115.39	1,033,115.39	0.00
5x	<b>TOTAL CLASA 5</b>	<b>37,765.04</b>	<b>0.00</b>	<b>3,416,861.40</b>	<b>1,782,180.18</b>	<b>650,012.59</b>	<b>284,050.60</b>	<b>4,066,873.99</b>	<b>2,066,230.78</b>	<b>4,104,639.03</b>	<b>2,066,230.78</b>	<b>2,038,408.25</b>	<b>0.00</b>
602	Cheltuieli cu materialele consumabile	0.00	0.00	112,912.46	112,912.46	34,764.01	34,764.01	147,676.47	147,676.47	147,676.47	147,676.47	147,676.47	0.00
602.02	Cheltuieli privind combustibilul	0.00	0.00	1,570.71	1,570.71	2,856.15	2,856.15	4,426.86	4,426.86	4,426.86	4,426.86	4,426.86	0.00
602.02.00	Cheltuieli privind combustibilul	0.00	0.00	1,570.71	1,570.71	2,856.15	2,856.15	4,426.86	4,426.86	4,426.86	4,426.86	4,426.86	0.00
602.04	Cheltuieli privind piesele de schimb	0.00	0.00	1,736.05	1,736.05	0.00	0.00	1,736.05	1,736.05	1,736.05	1,736.05	1,736.05	0.00
602.04.00	Cheltuieli privind piesele de schimb	0.00	0.00	1,736.05	1,736.05	0.00	0.00	1,736.05	1,736.05	1,736.05	1,736.05	1,736.05	0.00
602.08	Cheltuieli privind alte materiale consumabile	0.00	0.00	109,605.70	109,605.70	31,907.86	31,907.86	141,513.56	141,513.56	141,513.56	141,513.56	141,513.56	0.00
602.08.00	Cheltuieli privind alte materiale consumabile	0.00	0.00	109,605.70	109,605.70	31,907.86	31,907.86	141,513.56	141,513.56	141,513.56	141,513.56	141,513.56	0.00
610	Cheltuieli privind energia si apa	0.00	0.00	33,418.73	33,418.73	7,962.26	7,962.26	41,380.99	41,380.99	41,380.99	41,380.99	41,380.99	0.00
610.00	Cheltuieli privind energia si apa	0.00	0.00	33,418.73	33,418.73	7,962.26	7,962.26	41,380.99	41,380.99	41,380.99	41,380.99	41,380.99	0.00
610.00.00	Cheltuieli privind energia si apa	0.00	0.00	33,418.73	33,418.73	7,962.26	7,962.26	41,380.99	41,380.99	41,380.99	41,380.99	41,380.99	0.00
611	Cheltuieli cu intretinerea si reparatiile	0.00	0.00	14,728.20	14,728.20	0.00	0.00	14,728.20	14,728.20	14,728.20	14,728.20	14,728.20	0.00
611.00	Cheltuieli cu intretinerea si reparatiile	0.00	0.00	14,728.20	14,728.20	0.00	0.00	14,728.20	14,728.20	14,728.20	14,728.20	14,728.20	0.00
611.00.00	Cheltuieli cu intretinerea si reparatiile	0.00	0.00	14,728.20	14,728.20	0.00	0.00	14,728.20	14,728.20	14,728.20	14,728.20	14,728.20	0.00
614	Cheltuieli cu deplasari, detasari, transferari	0.00	0.00	5,353.00	5,353.00	477.00	477.00	5,830.00	5,830.00	5,830.00	5,830.00	5,830.00	0.00
614.00	Cheltuieli cu deplasari, detasari, transferari	0.00	0.00	5,353.00	5,353.00	477.00	477.00	5,830.00	5,830.00	5,830.00	5,830.00	5,830.00	0.00
614.00.00	Cheltuieli cu deplasari, detasari, transferari	0.00	0.00	5,353.00	5,353.00	477.00	477.00	5,830.00	5,830.00	5,830.00	5,830.00	5,830.00	0.00
626	Cheltuieli postale si taxe de telecomunicatii	0.00	0.00	9,595.10	9,595.10	138.63	138.63	9,733.73	9,733.73	9,733.73	9,733.73	9,733.73	0.00
626.00	Cheltuieli postale si taxe de telecomunicatii	0.00	0.00	9,595.10	9,595.10	138.63	138.63	9,733.73	9,733.73	9,733.73	9,733.73	9,733.73	0.00
626.00.00	Cheltuieli postale si taxe de telecomunicatii	0.00	0.00	9,595.10	9,595.10	138.63	138.63	9,733.73	9,733.73	9,733.73	9,733.73	9,733.73	0.00
628	Alte cheltuieli cu serviciile executate de terti	0.00	0.00	168,056.37	168,056.37	26,370.06	26,370.06	194,426.43	194,426.43	194,426.43	194,426.43	194,426.43	0.00

Simbol cont	Denumirea contului	Sold initial		Rulaje precedente		Rulaje luna		Rulaj cumulati		Total sume		Sold final	
		Debitoare	Creditoare	Debitoare	Creditoare	Debitoare	Creditoare	Debitoare	Creditoare	Debitoare	Creditoare	Debitoare	Creditoare
628.00	Alte cheltuieli cu serviciile executate de terti	0.00	0.00	168,056.37	168,056.37	26,370.06	26,370.06	194,426.43	194,426.43	194,426.43	194,426.43	0.00	0.00
628.00.00	Alte cheltuieli cu serviciile executate de terti	0.00	0.00	168,056.37	168,056.37	26,370.06	26,370.06	194,426.43	194,426.43	194,426.43	194,426.43	0.00	0.00
641	Cheltuieli cu salariile personalului	0.00	0.00	644,953.00	644,953.00	124,939.00	124,939.00	769,892.00	769,892.00	769,892.00	769,892.00	0.00	0.00
641.00	Cheltuieli cu salariile personalului	0.00	0.00	644,953.00	644,953.00	124,939.00	124,939.00	769,892.00	769,892.00	769,892.00	769,892.00	0.00	0.00
641.00.00	Cheltuieli cu salariile personalului	0.00	0.00	644,953.00	644,953.00	124,939.00	124,939.00	769,892.00	769,892.00	769,892.00	769,892.00	0.00	0.00
642	Cheltuieli salariale in natura	0.00	0.00	26,100.00	26,100.00	0.00	0.00	26,100.00	26,100.00	26,100.00	26,100.00	0.00	0.00
642.00	Cheltuieli salariale in natura	0.00	0.00	26,100.00	26,100.00	0.00	0.00	26,100.00	26,100.00	26,100.00	26,100.00	0.00	0.00
642.00.00	Cheltuieli salariale in natura	0.00	0.00	26,100.00	26,100.00	0.00	0.00	26,100.00	26,100.00	26,100.00	26,100.00	0.00	0.00
645	Cheltuieli privind asigurarile sociale	0.00	0.00	28,294.00	28,294.00	2,845.00	2,845.00	31,139.00	31,139.00	31,139.00	31,139.00	0.00	0.00
645.01	Contributiile angajatorilor pentru asigurari sociale	0.00	0.00	14,198.00	14,198.00	0.00	0.00	14,198.00	14,198.00	14,198.00	14,198.00	0.00	0.00
645.01.00	Contributiile angajatorilor pentru asigurari sociale	0.00	0.00	14,198.00	14,198.00	0.00	0.00	14,198.00	14,198.00	14,198.00	14,198.00	0.00	0.00
645.07.00	Cheltuieli cu contributia asiguratorie pentru munca	0.00	0.00	14,096.00	14,096.00	2,845.00	2,845.00	16,941.00	16,941.00	16,941.00	16,941.00	0.00	0.00
677	Ajutoare sociale	0.00	0.00	76,528.00	76,528.00	12,782.00	12,782.00	89,310.00	89,310.00	89,310.00	89,310.00	0.00	0.00
677.00	Ajutoare sociale	0.00	0.00	76,528.00	76,528.00	12,782.00	12,782.00	89,310.00	89,310.00	89,310.00	89,310.00	0.00	0.00
677.00.00	Ajutoare sociale	0.00	0.00	76,528.00	76,528.00	12,782.00	12,782.00	89,310.00	89,310.00	89,310.00	89,310.00	0.00	0.00
6x	<b>TOTAL CLASA 6</b>	<b>0.00</b>	<b>0.00</b>	<b>1,119,938.86</b>	<b>1,119,938.86</b>	<b>210,277.96</b>	<b>210,277.96</b>	<b>1,330,216.82</b>	<b>1,330,216.82</b>	<b>1,330,216.82</b>	<b>1,330,216.82</b>	<b>0.00</b>	<b>0.00</b>
731	Impozit pe venit, profit si castiguri din capital de la persoane fizice	0.00	0.00	508,987.65	508,987.65	91,203.38	91,203.38	600,191.03	600,191.03	600,191.03	600,191.03	0.00	0.00
731.01	Impozit pe venit	0.00	0.00	598.50	598.50	455.50	455.50	1,054.00	1,054.00	1,054.00	1,054.00	0.00	0.00
731.01.00	Impozit pe venit	0.00	0.00	598.50	598.50	455.50	455.50	1,054.00	1,054.00	1,054.00	1,054.00	0.00	0.00
731.02	Cote si sume defalcate din impozitul pe venit	0.00	0.00	508,389.15	508,389.15	90,747.88	90,747.88	599,137.03	599,137.03	599,137.03	599,137.03	0.00	0.00
731.02.00	Cote si sume defalcate din impozitul pe venit	0.00	0.00	508,389.15	508,389.15	90,747.88	90,747.88	599,137.03	599,137.03	599,137.03	599,137.03	0.00	0.00
734	Impozite si taxe pe proprietate	0.00	0.00	-6,831.00	-6,831.00	195,000.00	195,000.00	188,169.00	188,169.00	188,169.00	188,169.00	0.00	0.00
734.00	Impozite si taxe pe proprietate	0.00	0.00	-6,831.00	-6,831.00	195,000.00	195,000.00	188,169.00	188,169.00	188,169.00	188,169.00	0.00	0.00
734.00.00	Impozite si taxe pe proprietate	0.00	0.00	-6,831.00	-6,831.00	195,000.00	195,000.00	188,169.00	188,169.00	188,169.00	188,169.00	0.00	0.00
735	Impozite si taxe pe bunuri si servicii	0.00	0.00	662,282.48	662,282.48	304,159.31	304,159.31	966,441.79	966,441.79	966,441.79	966,441.79	0.00	0.00
735.02	Sume defalcate din TVA	0.00	0.00	663,906.48	663,906.48	234,139.31	234,139.31	898,045.79	898,045.79	898,045.79	898,045.79	0.00	0.00
735.02.00	Sume defalcate din TVA	0.00	0.00	663,906.48	663,906.48	234,139.31	234,139.31	898,045.79	898,045.79	898,045.79	898,045.79	0.00	0.00
735.05	Taxe pe servicii specifice	0.00	0.00	400.00	400.00	20.00	20.00	420.00	420.00	420.00	420.00	0.00	0.00
735.05.00	Taxe pe servicii specifice	0.00	0.00	400.00	400.00	20.00	20.00	420.00	420.00	420.00	420.00	0.00	0.00
735.06	Taxe pe utilizarea bunurilor, autorizarea utilizarii bunurilor sau pe desfasurarea de activitati	0.00	0.00	-2,024.00	-2,024.00	70,000.00	70,000.00	67,976.00	67,976.00	67,976.00	67,976.00	0.00	0.00
735.06.00	Taxe pe utilizarea bunurilor, autorizarea utilizarii bunurilor sau pe desfasurarea de activitati	0.00	0.00	-2,024.00	-2,024.00	70,000.00	70,000.00	67,976.00	67,976.00	67,976.00	67,976.00	0.00	0.00
739	Alte impozite si taxe fiscale	0.00	0.00	124,410.51	124,410.51	2,274.00	2,274.00	126,684.51	126,684.51	126,684.51	126,684.51	0.00	0.00
739.00	Alte impozite si taxe fiscale	0.00	0.00	124,410.51	124,410.51	2,274.00	2,274.00	126,684.51	126,684.51	126,684.51	126,684.51	0.00	0.00
739.00.00	Alte impozite si taxe fiscale	0.00	0.00	124,410.51	124,410.51	2,274.00	2,274.00	126,684.51	126,684.51	126,684.51	126,684.51	0.00	0.00
750	Venituri din proprietate	0.00	0.00	0.00	0.00	75,000.00	75,000.00	75,000.00	75,000.00	75,000.00	75,000.00	0.00	0.00

Simbol cont	Denumirea contului	Sold initial		Rulate precedente		Rulaje luna		Rulaj cumul		Total sume		Sold final	
		Debitoare	Creditoare	Debitoare	Creditoare	Debitoare	Creditoare	Debitoare	Creditoare	Debitoare	Creditoare	Debitoare	Creditoare
750.00	Venturi din proprietate	0.00	0.00	0.00	0.00	75,000.00	75,000.00	75,000.00	75,000.00	75,000.00	75,000.00	0.00	0.00
750.00.00	Venturi din proprietate	0.00	0.00	0.00	0.00	75,000.00	75,000.00	75,000.00	75,000.00	75,000.00	75,000.00	0.00	0.00
751	Venturi din vanzari de bunuri si servicii	0.00	0.00	70,517.00	70,517.00	7,852.00	78,369.00	78,369.00	78,369.00	78,369.00	78,369.00	0.00	0.00
751.01	Venturi din prestari de servicii si alte activitati	0.00	0.00	60,672.00	60,672.00	6,349.00	67,021.00	67,021.00	67,021.00	67,021.00	67,021.00	0.00	0.00
751.01.00	Venturi din prestari de servicii si alte activitati	0.00	0.00	60,672.00	60,672.00	6,349.00	67,021.00	67,021.00	67,021.00	67,021.00	67,021.00	0.00	0.00
751.03	Amenzi, penalitati si confiscari	0.00	0.00	9,845.00	9,845.00	1,503.00	11,348.00	11,348.00	11,348.00	11,348.00	11,348.00	0.00	0.00
751.03.00	Amenzi, penalitati si confiscari	0.00	0.00	9,845.00	9,845.00	1,503.00	11,348.00	11,348.00	11,348.00	11,348.00	11,348.00	0.00	0.00
751.05	Transferuri voluntare, altele decat subventiile (donatii, sponsorizari)	0.00	0.00	0.00	0.00	0.00	0.00	0.00	0.00	0.00	0.00	0.00	0.00
751.05.00	Transferuri voluntare, altele decat subventiile (donatii, sponsorizari)	0.00	0.00	0.00	0.00	0.00	0.00	0.00	0.00	0.00	0.00	0.00	0.00
770	Finantarea de la buget	0.00	0.00	1,207,010.41	1,207,010.41	220,812.56	1,427,822.97	1,427,822.97	1,427,822.97	1,427,822.97	1,427,822.97	0.00	1,427,822.97
770.00	Finantarea de la buget	0.00	0.00	1,207,010.41	1,207,010.41	220,812.56	1,427,822.97	1,427,822.97	1,427,822.97	1,427,822.97	1,427,822.97	0.00	1,427,822.97
770.00.00	Finantarea de la buget	0.00	0.00	1,207,010.41	1,207,010.41	220,812.56	1,427,822.97	1,427,822.97	1,427,822.97	1,427,822.97	1,427,822.97	0.00	1,427,822.97
772	Venturi din subventii	0.00	0.00	1,178.00	1,178.00	0.00	1,178.00	1,178.00	1,178.00	1,178.00	1,178.00	0.00	0.00
772.01	Subventii de la bugetul de stat	0.00	0.00	1,178.00	1,178.00	0.00	1,178.00	1,178.00	1,178.00	1,178.00	1,178.00	0.00	0.00
772.01.00	Subventii de la bugetul de stat	0.00	0.00	1,178.00	1,178.00	0.00	1,178.00	1,178.00	1,178.00	1,178.00	1,178.00	0.00	0.00
7x	TOTAL CLASA 7	0.00	0.00	1,360,544.64	2,567,555.05	896,301.25	3,463,856.30	3,463,856.30	3,463,856.30	2,036,033.33	3,463,856.30	0.00	1,427,822.97
x	TOTAL	43,667,575.96	43,667,575.96	12,631,126.65	12,631,126.65	2,384,565.92	15,015,692.57	15,015,692.57	58,683,268.53	58,683,268.53	45,746,536.60	45,746,536.60	45,746,536.60

Ordonator principal de credite  
CURUTI IONEL



Contabil  
BALU CALIN



SITUAȚIA FLUXURILOR DE TREZORERIE

la data de 30/06/2018

Cod 03



-lei-

DENUMIREA INDICATORULUI	Cod rând	TOTAL	CASA ct. 5310101	Buget de stat ct. 5200100/7700000	Buget local ct. 5210100/7700000	Buget asigurări sociale de stat ct. 5250101+/5250102/7700000	Buget asigurări pentru someni ct. 5740101+/5740102/7700000	Buget Fond național unic de asigurări sociale de sănătate ct. 5710100/7700000	Buget Fond pentru mediu ct. 5750100/7700000	Buget trezoreria ct. 5240100/7700000	Buget instituții publice finanțate din venituri proprii ct. 5600101/7700000	Buget instituții publice finanțate din venituri proprii și subvenții ct. 5610100/7700000	Buget activități finanțate din venituri proprii și activități de bază ct. 5620101/7700000	Buget imprumuturi externe ct. 5130101+/5140101+/5160101+/5170101/7700000	Buget fonduri externe nefinanciare ct. 5150103/7700000	Alte disponibilități (ct. 5xx)
A	B	1=2+...+15	2	3	4	5	6	7	8	9	10	11	12	13	14	15
I. NUMERAR DIN ACTIVITATEA OPERATIONALA	01	0	0	0	0	0	0	0	0	0	0	0	0	0	0	0
1. Incasari	02	3,031,808	1,033,115	0	1,998,693	0	0	0	0	0	0	0	0	0	0	0
2. Plati	03	2,353,627	1,033,115	529,212	1,320,512	0	0	0	0	0	0	0	0	0	0	0
3. Numerar net din activitatea operationala (rd. 02 - rd.03)	04	678,181	0	-529,212	678,181	0	0	0	0	0	0	0	0	0	0	0
II. NUMERAR DIN ACTIVITATEA DE INVESTITII	05	0	0	0	0	0	0	0	0	0	0	0	0	0	0	0
1. Incasari	06	0	0	0	0	0	0	0	0	0	0	0	0	0	0	0
2. Plati	07	107,311	0	0	107,311	0	0	0	0	0	0	0	0	0	0	0
3. Numerar net din activitatea de investitii (rd.06-07)	08	-107,311	0	0	-107,311	0	0	0	0	0	0	0	0	0	0	0
III. NUMERAR DIN ACTIVITATEA DE FINANTARE	09	0	0	0	0	0	0	0	0	0	0	0	0	0	0	0
1. Incasari	10	0	0	0	0	0	0	0	0	0	0	0	0	0	0	0
2. Plati	11	0	0	0	0	0	0	0	0	0	0	0	0	0	0	0
3. Numerar net din activitatea de finantare (rd.10-rd.11)	12	0	0	0	0	0	0	0	0	0	0	0	0	0	0	0
IV. CRESTEREA (DESCRESTEREA) NETA DE NUMERAR SI ECHIVALENT DE NUMERAR (rd.04+rd.08+rd.12)	13	570,870	0	-529,212	570,870	0	0	0	0	0	0	0	0	0	0	0
V. NUMERAR SI ECHIVALENT DE NUMERAR LA INCEPUTUL ANULUI	14	37,765	0	0	28,407	0	0	0	0	0	0	0	9,358	0	0	0
- sume recuperate din excedentul anului precedent*	14.1	0	0	0	0	0	0	0	0	0	0	0	0	0	0	0
- sume utilizate din excedentul anului precedent*	14.2	0	0	0	0	0	0	0	0	0	0	0	0	0	0	0
- sume transferate din disponibilitati neutilizate la finele anului precedent***	14.3	0	0	0	0	0	0	0	0	0	0	0	0	0	0	0
VI. NUMERAR SI ECHIVALENT DE NUMERAR LA SFARSITUL PERIOADEI (rd.13+rd.14+rd.14.1-rd.14.2-rd.14.3)	15	608,635	0	-529,212	599,277	0	0	0	0	0	0	0	9,358	0	0	0

Ordonator principal de credite,  
CURUTI IONEI

VIZAT TREZORERIE,

Conducătorul compartimentului financiar-contabil,  
BALU CALIN

## CONTUL DE REZULTAT PATRIMONIAL


la data de 30/06/2018

Cod 02

Nr crt.	DENUMIREA INDICATORILOR	COD RÂND	AN PRECEDENT	AN CURENT
A	B	C	1	2
I.	VENITURI OPERATIONALE	01	0	0
1.	Venituri din impozite, taxe, contributii de asigurari si alte venituri ale bugetelor (ct.7300100+7300200+7310100+7310200+7320100+ 7330000+ 7340000+ 7350100+7350200+7350300+7350400+ 7350500+ 7350600+7360100+7390000+7450100+7450200+ 7450300+ 7450400+ 7450500+7450700+7450900+ 7460100+ 7460200+ 7460300+ 7460900)	02	1,890,436	1,881,486
2.	Venituri din activitati economice (ct.7210000+7220000+7510100+ 7510200+/-7090000)	03	68,934	67,021
3.	Finantari, subventii, transferuri, alocatii bugetare cu destinatie speciala (ct.7510500+7710000+7720100+7720200+7730000+7740100+ 7740200+7750000+7760000+7780000+7790101+7790109)	04	2,018	1,178
4.	Alte venituri operationale (ct.7140000+7180000+7500000+7510300+7510400+7810200+7810300 +7810401+7810402+7770000)	05	19,109	86,348
	<b>TOTAL VENITURI OPERATIONALE</b> (rd.02+03+04+05)	06	1,980,497	2,036,033
II.	CHELTUIELI OPERATIONALE	07	0	0
1.	Salariile si contributiile sociale aferente angajatilor (ct.6410000+6420000+6450100+6450200+6450300+ 6450400+ 6450500+6450600+6450700+ 6450800+6460000+6470000)	08	1,076,511	827,131
2.	Subventii si transferuri (ct.6700000+6710000+6720000+6730000+6740000+ 6750000+ 6760000+ 6770000+ 6780000+6790000)	09	81,343	89,310
3.	Stocuri, consumabile, lucrari si servicii executate de terti (ct.6010000+6020100+6020200+6020300+6020400+ 6020500+ 6020600+ 6020700+6020800+6020900+6030000+ 6060000+ 6070000+6080000+6090000+6100000+ 6110000+ 6120000+ 6130000+6140000+6220000+6230000+6240100+ 6240200+ 6260000+6270000+6280000+6290100)	10	381,603	413,775
4.	Cheltuieli de capital, amortizari si provizioane (ct.6810100+6810200+6810300+6810401+6810402+6820101+ 6820109+6820200+ 6890100+ 6890200+6290200)	11	285,458	0
5.	Alte cheltuieli operationale (ct.6350100+6540000+6580101+6580109)	12	0	0
	<b>TOTAL CHELTUIELI OPERATIONALE</b> (rd.08+09+10+11+12)	13	1,824,915	1,330,216
III.	REZULTATUL DIN ACTIVITATEA OPERATIONALA	14	0	0
	- EXCEDENT (rd.06- rd.13)	15	155,582	705,817
	- DEFICIT (rd.13- rd.06)	16	0	0
IV.	VENITURI FINANCIARE	17	0	0
	(ct.7630000+7640000+7650000+7660000+7670000+ 7680000+ 7690000+ 7860300+7860400)	17	0	0
V.	CHELTUIELI FINANCIARE	18	0	0
	(ct.6630000+6640000+6650000+6660000+6670000+ 6680000+ 6690000+ 6860300+6860400+6860800)	18	0	0
VI.	REZULTATUL DIN ACTIVITATEA FINANCIARA	19	0	0

Nr crt.	DENUMIREA INDICATORILOR	COD RÂND	AN PRECEDENT	AN CURENT
A	B	C	1	2
	- EXCEDENT (rd.17- rd.18)	20	0	0
	- DEFICIT (rd.18- rd.17)	21	0	0
VII.	REZULTATUL DIN ACTIVITATEA CURENTA	22	0	0
	- EXCEDENT (rd.15+20-16-21)	23	155,582	705,817
	- DEFICIT (rd.16+21-15-20)	24	0	0
VIII.	VENITURI EXTRAORDINARE			
	(ct.7910000)	25	0	0
IX.	CHELTUIELI EXTRAORDINARE			
	(ct.6900000+6910000)	26	0	0
X.	REZULTATUL DIN ACTIVITATEA EXTRAORDINARA	27	0	0
	- EXCEDENT (rd.25-rd.26)	28	0	0
	- DEFICIT (rd.26-rd.25)	29	0	0
X.	REZULTATUL PATRIMONIAL AL EXERCITIULUI(BRUT)	29.1	0	0
	- EXCEDENT (rd. 23+28-24-29)	29.2	155,582	705,817
	- DEFICIT (rd. 24+29-23-28)	29.3	0	0
	Cheltuieli cu impozitul pe profit (din ct. 6350200)	29.4	0	0
XI.	REZULTATUL PATRIMONIAL AL EXERCITIULUI	30	0	0
	- EXCEDENT (rd. 23+28-24-29-29.4)	31	155,582	705,817
	- DEFICIT (rd. 24+29-23-28-29.4)	32	0	0

Ordonator principal de credite,  
CURUTI IONEL



Conducătorul compartimentului financiar-  
contabil,  
BALU CALIN




## SITUAȚIA unor indicatori referitori la protecția copilului și a persoanelor cu handicap

la data de 30/06/2018

Cod 08

DENUMIRE	COD RÂND	NUMĂR
Copii aflați în familii substitutive *)	001	0
Copii protejați în:	002	0
Centre de plasament	003	0
Centre de primire a copilului în regim de urgență	004	0
Centre maternale **)	005	0
Persoane cu handicap institutionalizate în unitati de protecție speciala a persoanelor cu handicap	006	0
tenti personali pentru persoanele cu handicap	007	15
Indemnizații lunare acordate persoanelor cu handicap grav	008	12

Ordonator principal de credite,  
CURUȚI IONEL



Conducătorul compartimentului financiar-  
contabil,  
BALU CALIN

## SITUAȚIA ACTIVELOR ȘI DATORIILOR FINANCIARE ALE INSTITUȚIILOR PUBLICE DIN ADMINISTRAȚIA LOCALĂ

la data de 30/06/2018

Cod 18

Nr crt.	DENUMIREA INDICATORILOR	COD RÂND	SOLD LA ÎNCEPUTUL ANULUI	SOLD LA SFÂRȘITUL PERIOADEI
A	B	C	1	2
	ACTIVE FINANCIARE	01	X	X
A	NUMERAR SI DEPOZITE, din care:	02	X	X
A1	Numerar	03	X	X
	Numerar în lei în casieria institutiilor publice locale si ale institutiilor publice de subordonare locala, (ct.5310101)	04	0	0
	Disponibilitati în lei ale institutiilor publice locale si ale institutiilor publice de subordonare locala, la trezorerii (ct.5100000+5120101+5120501+5150101+5160101+5170101+5210100+5210300+5280000+5290201+5290301+5290400+5290901+5500101+5510000+5520000+5550101+5570101+ 5580101+5580201+5600101+5600300+5610101+5610300+5620101+5620300 -7700000) din care :	05	37,765	79,423
	Disponibilitati în lei din împrumuturi interne si externe contractate de autoritatile administratiei publice locale (ct.5160101)	05.1	0	0
	Fonduri externe nerambursabile preaderare	06	0	0
	Fonduri externe nerambursabile postaderare	07	0	0
	Total (în baze cash) (rd.04+05)	08	37,765	79,423
	Dobânzi de încasat aferente disponibilitatilor institutiilor publice locale si ale institutiilor publice de subordonare locala la trezorerii/disponibilitatilor din excedentele cumulate ale bugetelor locale si ale institutiilor de subordonare locala (ct.5180701)	09	0	0
	Total (în baze accrual) (rd.08+09)	10	37,765	79,423
	Excedentele cumulate ale bugetelor locale (ct.521.03.00)	11	X	X
	Disponibil din fondul de rulment	12	X	X
	Total (în baze cash) (rd.11+12)	13	X	X
	Dobânzi de încasat aferente disponibilitatilor din excedentele cumulate ale bugetelor locale si disponibilului din fondul de rulment al institutiilor publice locale si ale institutiilor de subordonare locala (ct.5180701)	14	X	X
	Total ( în baze accrual) (rd.13+14)	15	X	X
	Depozite constituite din fondul de rulment	16	X	X
	Dobânzi de încasat aferente depozitelor din fondul de rulment al institutiilor publice locale	17	X	X
	Total ( în baze accrual)( 16+17)	18	X	X
	Depozite ale institutiilor publice (ct. 5150301+ct.5600401)	19	0	0
	Dobânzi de încasat aferente depozitelor institutiilor publice locale si ale institutiilor de subordonare locala la trezorerie (ct.5180701)	20	0	0
	Total ( în baze accrual)(rd.19+20)	21	0	0
	Avansuri de trezorerie, acordate în lei (ct. 5420100)	22	0	0
	Alte valori (ct.5320100+5320200+5320300+5320400+5320500+5320600+5320800)	23	0	1,950
	Depozite transferabile (Disponibilitati în conturi curente si de depozit), din care:	30	X	X
	-Disponibilitati la institutii de credit rezidente	31	X	X
	Disponibilitati ale institutiilor publice locale si ale institutiilor de subordonare locala la institutiile de credit rezidente (ct.5110101+5110102+5120102+5120402+5120502+5150102+5150202+5160102+5160202+5170102+5170202+5290202+5290302+5290902+5500102+5550102+5550202+5570202+5580102+5580302+ 5600102+5620102+5620103) din care :	32	0	0
	Fonduri externe nerambursabile preaderare (ct.xx)	33	0	0

Nr crt	DENUMIREA INDICATORILOR	COD RÂND	SOLD LA INCEPUTUL ANULUI	SOLD LA SFÂRȘITUL PERIOADEI
A	B	C	1	2
	Fonduri externe nerambursabile postaderare (ct.xx)	34	0	0
	Numerar în valuta în casieria institutiilor publice, (ct.5310402)	35	0	0
	Total (în baze cash) (rd.32+35)	36	0	0
	Dobânzi de încasat aferente disponibilitatilor institutiilor publice locale si ale institutiilor de subordonare locala la institutiile de credit rezidente (ct.5180702)	37	0	0
	Total ( în baze accrual)(rd.36+37)	38	0	0
	Depozite ale institutiilor publice la institutiile de credit rezidente (ct. 5150302 + ct.5600402)	39	0	0
	Dobânzi de încasat aferente depozitelor institutiilor publice locale si ale institutiilor de subordonare locala la institutiile de credit rezidente (ct.5180702)	40	0	0
	Total ( în baze accrual)(rd.39+40)	41	0	0
	Acreditive în lei ale institutiilor locale si ale ale institutiilor de subordonare locala la institutiile de credit rezidente (ct.5410102 )	42	0	0
	Acreditive în valuta ale institutiilor locale si ale institutiilor de subordonare locala la institutiile de credit rezidente (ct.5410202)	43	0	0
	-disponibilitati la alti rezidenti	50	X	X
	Disponibilitati ale institutiilor publice aflate la alti rezidenti (terti) (ct.2670108+2670208)	51	0	0
	Total (în baze cash)(rd.51)	52	0	0
A.3	Alte disponibilitati	60	X	X
	-disponibilitati la institutii de credit din strainatate	61	X	X
	Disponibilitati ale reprezentantelor din strainatate (ct.5120402)	62	0	0
	Dobânzi de încasat aferente disponibilitatilor, reprezentantelor din strainatate (ct.5180702)	63	0	0
	Total (în baze accrual)(rd.62+63)	64	0	0
	Avansuri de trezorerie, acordate (ct. 542)	65	0	0
	Acreditive la institutii de credit în strainatate (ct.5410202)	66	0	0
B	TITLURI, ALTELE DECAT ACTIUNI, din care:	70	X	X
	Titluri, altele decât actiuni, exclusiv produsele financiare derivate	71	X	X
	Titluri pe termen scurt, altele decât actiuni si produse financiare derivate (detinute de catre administratia locala si de institutiile de subordonare locala)	72	X	X
	Titluri pe termen scurt, altele decât actiuni si produse financiare derivate detinute de catre administratia locala si de institutiile de subordonare locala.Total (rd.74+75+76+77), din care emise de:	73	0	0
	-B.N.R. (S121)	74	0	0
	-Institutii de credit rezidente (S122)	75	0	0
	-Alti rezidenti (S123,124,125)	76	0	0
	-Nerezidenti (S21,S22)	77	0	0
I	Total (la valoare nominala) (rd. 73)	78	0	0
	Titluri pe termen lung, altele decât actiuni si produse financiare derivate	85	X	X
	Titluri pe termen lung, altele decât actiuni si produse financiare derivate detinute de catre administratia locala (institutii locale) si institutiile de subordonare locala. Total (rd.87+88+89+90), din care emise de:	86	0	0
	-B.N.R. (S121)	87	0	0
	-Institutii de credit rezidente (S122)	88	0	0
	-Alti rezidenti (S123,124,125)	89	0	0
	-Nerezidenti (S21,S22)	90	0	0
	Obligatiuni si alte titluri detinute în contul creantelor bugetare (ct.2650000 - 2960200). Total (rd.92+93+94+95+96), din care emise de:	91	0	0
	-B.N.R. (S121)	92	0	0
	-Institutii de credit rezidente (S122)	93	0	0



Nr. crt.	DENUMIREA INDICATORILOR	COD RÂND	SOLD LA INCEPUTUL ANULUI	SOLD LA SFÂRȘITUL PERIOADEI
A	B	C	1	2
	-Alți rezidenți (S123,124,125)	94	0	0
	-Nerezidenți (S21,S22)	95	0	0
	-Operatori economici (S11)	96	0	0
I	Total (rd.86+91)	97	0	0
C	CREDITE ACORDATE, din care:	110	X	X
C1	Credite pe termen scurt - acordate	111	X	X
	Credite pe termen scurt acordate din bugetul local institutiilor de subordonare locala, (ct.4680102)	112	0	0
D	ACTIUNI SI ALTE PARTICIPATII	120	X	X
	Actiuni si alte titluri, exclusiv actiuni ale fondurilor mutuale	121	X	X
	Actiuni cotate (se includ si actiunile detinute de institutiile publice locale provenite din conversia creantelor bugetare în actiuni )	122	X	X
	Actiuni cotate detinute de autoritatile locale la operatorii economici (ct.2600100 - 2960101) (S11)	123	0	0
	Actiuni cotate detinute de autoritatile locale la institutii financiare si de credit rezidente (ct.2600100 - 2960101) (S122)	124	0	0
	Actiuni cotate detinute de autoritatile locale la societati de asigurari rezidente (ct.2600100-2960101)(S125)	125	0	0
	Total (la val. ctb. neta = la valoarea de intrare mai puțin ajustările cumulate pentru pierderea de valoare) (rd.123+124+125)	126	0	0
	Actiuni necotate (se includ si actiunile detinute de institutiile publice locale provenite din conversia creantelor bugetare în actiuni )	130	X	X
	Actiuni necotate detinute de autoritatile locale la operatorii economici (ct.2600200 - 2960102)(S11)	131	0	0
	Actiuni necotate detinute de autoritatile locale la institutii financiare si de credit rezidente (ctx.2600200 - 2960102) (S122)	132	0	0
	Actiuni necotate detinute de autoritatile locale la societati de asigurari rezidente (ctx.2600200 - 2960102)(S125)	133	0	0
	Total (la valoarea contabila neta (la valoarea de intrare mai puțin ajustările cumulate pentru pierderea de valoare)(rd.131+132+133)	134	0	0
D.3	Alte participatii	140	X	X
	Participatiile autoritatilor locale la alte societati care nu sunt organizate pe actiuni (regii autonome, srl, comandita, etc.) (ct.2600300 - ct. 2960103)	141	0	0
	Total (la valoarea de intrare mai puțin ajustările cumulate pentru pierderea de valoare) (rd.141)	142	0	0
	ALTE CONTURI DE PRIMIT	155	X	X
E.1	Credite comerciale si avansuri acordate	156	X	X
1	Creante comerciale necurente legate de livrari de bunuri si servicii de catre autoritatile locale sau de institutii subordonate acestora (ct.4110201+ct.4110208+ct.4130200+ct.4610201 - 4910200 - 4960200). Total (rd.158+159+160+164) din care:	157	0	0
	-de la populatie	158	0	0
	-de la operatori economici (S11),	159	0	0
	-de la institutiile publice, din care: (rd.161+162+163)	160	0	0
	- Administratia centrala (S1311)	161	0	0
	- Administratia locala (S1313)	162	0	0
	- Asigurari sociale (S1314)	163	0	0
	-de la nerezidenți (S21,S22)	164	0	0
	Creante comerciale curente legate de livrari de bunuri si servicii de catre autoritatile locale sau de institutii subordonate acestora (ct.2320000+2340000+4090101+4090102+4110101+4110108+4130100+4180000+4610101-4910100-4960100). Total (rd.166+167+168+172) din care de la :	165	0	0

Nr crt.	DENUMIREA INDICATORILOR	COD RÂND	SOLD LA ÎNCEPUTUL ANULUI	SOLD LA SFÂRȘITUL PERIOADEI
A	B	C	1	2
	-de la populatie (ct.2320000+2340000+4090101+4090102+4110101+4110108+4130100+4180000+4610101-4910100-4960100)(S14)	166	0	0
	-de la operatori economici (S11),	167	0	0
	-de la institutiile publice, din care: (rd.169+170+171)	168	0	0
	- Administratia centrala (S1311)	169	0	0
	- Administratia locala (S1313)	170	0	0
	- Asigurari sociale (S1314)	171	0	0
	-de la nerezidenti (S21,S22)	172	0	0
E.2	Alte conturi de primit, exclusiv creditele comerciale si avansurile	175	X	X
1	Creante ale bugetului local (ct.4640000 - 4970000). Total (r177+178+179+183), din care:	176	256,857	294,197
	-de la populatie (ct.4640000 - 4970000)(S14)	177	256,857	294,197
	-de la operatori economici (S11),	178	0	0
	-de la institutiile publice, din care: (rd.180+181+182)	179	0	0
	- Administratia centrala (S1311)	180	0	0
	- Administratia locala (S1313)	181	0	0
	- Asigurari sociale (S1314)	182	0	0
	-de la nerezidenti (S21,S22)	183	0	0
	Creante ale fondului de risc (ct.4610109+4610209)	184	0	0
	Total creante (rd.176+184)	185	256,857	294,197
	Creante din operatiuni cu fonduri externe nerambursabile de la Comisia Europeana	190	0	0
	Sume de primit de la Autoritatea de Certificare si Plata, Autoritatilor de Management si Agentiile de Plati reprezentând fonduri externe nerambursabile postaderare (ct.4580301)	191	0	0
	Sume de primit de la Autoritatea de Certificare si Plata, Autoritatilor de Management si Agentiile de Plati reprezentând fonduri de la bugetul de stat (ct.4580302)	192	0	0
	Sume solicitate la rambursare aferente fondurilor externe nerambursabile postaderare în curs de virare la buget (ct.8077000)	193	0	0
	DATORII FINANCIARE	200	0	0
A	NUMERAR SI DEPOZITE, din care:	201	X	X
A.2	Alte depozite	202	X	X
	Sume datorate tertilor reprezentând garantii si cautiuni aflate în conturile institutiilor publice (ct.4280101+4280201+4620109+4620209). Total (rd.204+205+206) din care :	203	0	0
	- salariatilor (S143)	204	0	0
	- operatorilor economici (S11)	205	0	0
	- institutiilor publice, din care: (rd.207+208+209)	206	0	0
	- Administratia centrala (S1311)	207	0	0
	- Administratia locala (S1313)	208	0	0
	- Asigurari sociale (S1314)	209	0	0
B.	ÎMPRUMUTURI PE BAZA DE TITLURI, ALTELE DECÂT ACTIUNI	220	X	X
B.1	ÎMPRUMUTURI PE BAZA DE TITLURI pe termen scurt altele decât actiuni si produse financiare derivate)	221	X	X
	Împrumuturi pe baza de titluri pe termen scurt altele decât actiuni si produse financiare derivate emise de catre de catre administratia locala si de institutiile de subordonare locala,(ct.5190109+ 1610100 - 1690100). Total (rd.223+224+225+226) din care achizitionate de:	222	0	0
	-B.N.R. (S121)	223	0	0
	-Instituti de credit rezidente (S122)	224	0	0
	-Alti rezidenti (S123,S124,S125)	225	0	0
	-Nerezidenti (S21,S22)	226	0	0



Nr crt.	DENUMIREA INDICATORILOR	COD RÂND	SOLD LA ÎNCEPUTUL ANULUI	SOLD LA SFÂRȘITUL PERIOADEI
A	B	C	1	2
I	Total (la valoare nominala) rd.222	227	0	0
	Dobânzi de platit pentru împrumuturi pe baza de titluri pe termen scurt, altele decât actiuni si produse financiare derivate (ct.1680100+5180604)	228	0	0
	Total (în baze accrual)(rd.227+228)	229	0	0
B.2	ÎMPRUMUTURI PE BAZA DE TITLURI pe termen lung, altele decât actiuni si produse financiare derivate)	240	0	X
	Împrumuturi pe baza de titluri pe termen lung altele decât actiuni si produse financiare derivate emise de catre administratia locala si de institutiile de subordonare locala (ct.1610200 - 1690200). Total (rd.242+243+244+245), din care achizitionate de:	241	0	0
	-B.N.R. (S121)	242	0	0
	-Instituti de credit rezidente (S122)	243	0	0
	-Alti rezidenti (S123,S124,S125)	244	0	0
	-Nerezidenti (S21,S22)	245	0	0
I	Total (la valoare nominala) (rd.241)	246	0	0
	Dobânzi de platit pentru împrumuturi pe baza de titluri pe termen lung, altele decât actiuni si produse financiare derivate (ct.1680100)	247	X	X
	Total (în baze accrual)(rd.246+247)	248	X	X
C.	CREDITE PRIMITE, din care:	260	X	X
C.1	Credite pe termen scurt primite	261	X	X
	Credite pe termen scurt contractate de autoritatile locale si instituti din subordinea acestora (ct.1620100+1630100+1670101+1670103+ 1670109+ 5190101+ 5190102+ 5190106+ 5190180+ 5190190). Total (rd.263+264+265+265.1), din care acordate de:	262	0	0
	-Instituti de credit rezidente (S122)	263	0	0
	-Alti rezidenti (S123,S124,S125)	264	0	0
	-Nerezidenti (S21,S22)	265	0	0
	Credite pe termen scurt primite din venituri din privatizare, de catre institutiile publice din administratia locala (ct.1620100+1670103+ 5190102+ 5190180)(S1311)	265.1	0	0
	Credite pe termen scurt primite din contul curent general al trezoreriei statului de catre institutiile publice din administratia locala (ct.5190108+1670102)	266	0	0
	Credite pe termen scurt primite din bugetul local, de catre institutiile publice de subordonare locala, (ct.5190105)	267	0	0
	Sume primite din fondul de rulment conform legii (ct.5190107)	267.1	0	0
	Total (în baze cash)(rd.262+266+267+267.1)	268	0	0
	Dobânzi de platit aferente creditelor pe termen scurt contractate de institutiile publice din administratia locala (ct.1680200+1680300+1680701 +1680703+1680709+5180606+5180608+5180609). Total (rd.270+271+272+272.1),din care acordate de:	269	0	0
	-Instituti de credit rezidente (S122)	270	0	0
	-Alti rezidenti (S123,S124,S125)	271	0	0
	-Nerezidenti (S21,S22)	272	0	0
	-Administratia centrala (S1311) Dobânzi de platit aferente creditelor pe termen scurt primite din venituri din privatizare (ct.168070301 + 5180606)	272.1	0	0
	Dobanzi de platit aferente creditelor pe termen scurt primite din contul curent general al trezoreriei statului (ct.1680702+5180605)	273	0	0
	Total (dobânzi de platit )(rd.269+273)	274	0	0
	Total (în baze accrual) (cash+dobânzi)(rd.268+274)	275	0	0
	Credite pe termen scurt primite rezultate din reclassificarea creditelor comerciale în împrumuturi (Maastricht debt) conform deciziei Eurostat	276	X	X
	Credite pe termen scurt provenind din reclassificarea creditelor comerciale în împrumuturi (Maastricht debt), conform deciziei Eurostat, (ct.1670108+5190110).Total (rd.278+279+280+281) din care acordate de:	277	0	0
	-Instituti de credit rezidente (S122) (În cazul refinantarii fara regres a unei creante asupra guvernului)	278	0	0

Nr crt.	DENUMIREA INDICATORILOR	COD RÂND	SOLD LA ÎNCEPUTUL ANULUI	SOLD LA SFÂRȘITUL PERIOADEI
A	B	C	1	2
	-Alți rezidenți (S123) (În cazul refinanțării fără regres a unei creanțe asupra guvernului)	279	0	0
	-Nerezidenți (S21,S22)	280	0	0
	-Operatori economici (S11) (În cazul restructurării creditelor comerciale)	281	0	0
	Dobânzi de platit aferente creditelor pe termen scurt provenind din reclassificarea creditelor comerciale în împrumuturi (Maastricht debt), conform deciziei Eurostat, (ct.1680708+ 5180609+5180800). Total (rd.283+284+284.1+284.2) din care acordate/achiziționate de:	282	0	0
	-Instituii de credit rezidente (S122) (În cazul refinanțării fără regres a unei creanțe asupra guvernului)	283	0	0
	-Alți rezidenți (S123) (În cazul refinanțării fără regres a unei creanțe asupra guvernului)	284	0	0
	-Nerezidenți (S21,S22)	284.1	0	0
	-Operatori economici (S11) (În cazul restructurării creditelor comerciale)	284.2	0	0
C 2	Credite pe termen lung primite	285	X	X
	Credite pe termen lung primite (contractate, garantate, asimilate, etc.) de institutiile publice locale (ct.1620200+1630200+1670201+1670202+1670203+1670209). Total (rd.287+288+289+289.1) din care acordate de :	286	0	0
	-Instituii de credit rezidente (S122)	287	0	0
	-Alți rezidenți (S123,S124,S125)	288	0	0
	-Nerezidenți (S21,S22)	289	0	0
	-Administratia centrala (S1311) Credite pe termen lung primite din venituri din privatizare de catre institutiile publice din administratia locala (ct.1620200+1670203)	289.1	0	0
	Total (în baze cash)(rd.286)	290	0	0
	Dobânzi de platit aferente creditelor pe termen lung primite (contractate garantate, asimilate, etc.) de institutiile publice din administratia locala (ct.1680200+1680300+1680701+1680702+168070302+1680709) Total (rd.292+293+294+294.1) din care acordate de :	291	X	X
	-Instituii de credit rezidente (S122)	292	X	X
	-Alți rezidenți ( S 123, S124, S125)	293	X	X
	-Nerezidenți (S21,S22)	294	X	X
	-Administratia centrala (S1311) Dobânzi de platit aferente creditelor pe termen lung primite din venituri din privatizare (ct.168070302)	294.1	X	X
	Total dobânzi de platit (rd.291)	295	X	X
	Total (în baze accrual)(cash+dobânzi) (rd.2901+295)	296	X	X
	Credite pe termen lung primite rezultate din reclassificarea creditelor comerciale în împrumuturi (Maastricht debt) conform deciziei Eurostat	297	X	X
	Credite pe termen lung provenind din reclassificarea creditelor comerciale în împrumuturi (Maastricht debt), conform deciziei Eurostat, (ct.1670208).Total (rd.299+300+301+302) din care acordate de:	298	0	0
	-Instituii de credit rezidente (S122) (În cazul refinanțării fără regres a unei creanțe asupra guvernului)	299	0	0
	-Alți rezidenți (S123) (În cazul refinanțării fără regres a unei creanțe asupra guvernului)	300	0	0
	-Nerezidenți (S21,S22)	301	0	0
	-Operatori economici (S11) (În cazul restructurării creditelor comerciale)	302	0	0
	Dobânzi de platit aferente creditelor pe termen lung provenind din reclassificarea creditelor comerciale în împrumuturi (Maastricht debt), conform deciziei Eurostat, (ct.1680708). Total (rd.304+305+306+307) din care acordate de:	303	X	X
	-Instituii de credit rezidente (S122) (În cazul refinanțării fără regres a unei creanțe asupra guvernului)	304	X	X



Nr crt.	DENUMIREA INDICATORILOR	COD RÂND	SOLD LA INCEPUTUL ANULUI	SOLD LA SFÂRȘITUL PERIOADEI
A	B	C	1	2
	-Alti rezidenti (S123) (În cazul refinantării fara regres a unei creante asupra guvernului)	305	X	X
	-Nerezidenti (S21,S22)	306	X	X
	-Operatori economici (S11) (În cazul restructurării creditelor comerciale)	307	X	X
E	ALTE CONTURI DE PLATIT	310	X	X
E.1	Credite comerciale si avansuri primite	311	X	X
	Datorii comerciale necurente legate de livrari de bunuri si servicii (ct.4010200+4030200+4040200+4050200+4620201). Total (rd.313+314+318+319+) din care catre :	312	0	0
	-Operatori economici (S11)	313	0	0
	-Instituti publice, din care (rd.315+316+317):	314	0	0
	- Administratia centrala (S1311)	315	0	0
	- Administratia locala (S1313)	316	0	0
	- Asigurari sociale (S1314)	317	0	0
	-Alti rezidenti (S123,S124,S125)	318	0	0
	-Nerezidenti (S21,S22)	319	0	0
	Datorii comerciale curente legate de livrari de bunuri si servicii (ct.4010100+4030100+4040100 +4050100+4080000 + 4190000+ 4620101) din care catre :	320	322,142	227,898
	-Operatori economici (ct.4010100+4030100+4040100 +4050100+4080000 + 4190000+ 4620101)(S11)	321	322,142	227,898
	-Instituti publice, din care (rd.323+324+325):	322	0	0
	-Administratia centrala (S1311)	323	0	0
	-Administratia locala (S1313)	324	0	0
	-Asigurari sociale (S1314)	325	0	0
	-Alti rezidenti (S123,S124,S125)	326	0	0
	Nerezidenti (S21,S22)	327	0	0
E.2	Alte datorii de platit exclusiv creditele comerciale si avansuri	330	0	X
	Datoriile institutiilor publice din administratia locala catre bugete (ct.4420300+4310100+4310200+4310300+4310400+4310500+4310600+sc4310700+4370100+4370200+4370300+4420800+4440000+4460000+4480100)	331	260,797	283,242
	Salariile angajatilor (ct. 4210000+4230000+4260000 +4270100+4270300+4280101)	332	172,463	185,320
	Alte drepturi cuvenite altor categorii de persoane (ct.4260000+4270200 +4270300+4290000+4380000)	333	0	0
	Datorii catre fondul de risc (ctx.4620109+4620209)	334	0	0
	Total (rd.331+332+333+334)	335	433,260	468,562
	Datorii din operatiuni cu fonduri externe nerambursabile de la Comisia Europeana	340	0	0
	Avansuri primite de Instituti publice -beneficiari finali- reprezentând prefinantare pentru proiecte finantate din fonduri externe nerambursabile postaderare (ct.4580501+4580502)	341	0	0
	Alte datorii	342	X	X
	Provizioane necurente (ct.1510201+1510202+1510203 +1510204 +1510208) , din care:	342.1	0	0
	Provizioane necurente, constituite conform O.M.F.P. 416/2013 reprezentând arierate în litigiu (din soldul ct. 1510201).	342.2	0	0
	Provizioane necurente, constituite conform OUG 71/2009 si OG 17/2012 reprezentând drepturi salariale câștigate în instanța( ct.1510203).	342.3	0	0
	Provizioane curente, din care:	343	0	0
	Provizioane curente, constituite conform O.M.F.P. 416/2013 reprezentând arierate în litigiu (din soldul ct.1510101).	343.1	0	0

Nr crt. A	DENUMIREA INDICATORILOR B	COD RÂND C	SOLD LA INCEPUTUL ANULUI 1	SOLD LA SFÂRSITUL PERIOADEI 2
	Provizioane curente, constituite conform OUG 71/2009 si OG 17/2012 reprezentând drepturi salariale câstigate în instanta (ct.1510103).	343.2	0	0
E.3	Plati restante	345	X	X
	Plati restante ale institutiilor publice din administratia locala (reprezentând datorii neachitate la termen ) din operatiuni comerciale.Total (rd.346,1+347+351+352), din care catre:	346	X	X
	Operatori economici (S11)	346,1	X	X
	-Instituti publice, din care (rd.348+349+350):	347	X	X
	- Administratia centrala (S1311)	348	X	X
	- Administratia locala (S1313)	349	X	X
	- Asigurari sociale (S1314)	350	X	X
	-Alti rezidenti (S123,S124,S125)	351	X	X
	-Nerezidenti (S21,S22)	352	X	X
	Plati restante ale institutiilor publice din administratia locala- (reprezentând datorii neachitate la termen) catre bugetul general consolidat	353	X	X
	Plati restante ale institutiilor publice din administratia locala (reprezentând datorii neachitate la termen ) din drepturi salariale, neachitate	354	X	X
	Plati restante ale institutiilor publice din administratia locala catre alte categorii de persoane (reprezentând datorii neachitate la termen) din burse, ajutoare si alte drepturi neachitate	355	X	X
	Plati restante ale institutiilor publice din administratia locala (reprezentând datorii neachitate la termen) din împrumuturi nerambursate la scadenta . Total (rd.357+358+359) din care, catre :	356	X	X
	Instituti de credit rezidente (S122)	357	X	X
	Alti rezidenti (S123,S124,S125)	358	X	X
	Nerezidenti (S21,S22)	359	X	X
	Plati restante ale institutiilor publice din administratia locala (reprezentând datorii neachitate la termen ) din dobânzi restante, (1681+1682+1683+1684 +1685+1687+5186). Total (rd.361+362+363) din care, catre :	360	X	X
	Instituti de credit rezidente (S122)	361	X	X
	Alti rezidenti (S123,S124,S125)	362	X	X
	Nerezidenti (S21,S22)	363	X	X
	Creditori bugetari (467)	364	X	X
	Total(rd.346+353+354+355+356+360+364)	375	X	X

Ordonator principal de credite  
CURUTI IONEL



Conducătorul compartimentului financiar-  
contabil,  
BALU CALIN

## PLĂȚI RESTANTE

la data de 30/06/2018

Cod 40

DENUMIREA INDICATORILOR  A	COD RÂND  B	SOLD LA INCEPUTUL ANULUI  01	Sold la finele perioadei	
			TOTAL  02	din care afereant sumelor angajate din prevederi bugetare 03
Plati RESTANTE-TOTAL (rd. 150+300), din care:	01	0	0	0
-sub30dezile(rd.151+301)	02	0	0	0
-peste 30 dezile (rd.152+302)	03	0	0	0
-peste 90 de zile (rd. 153+303)	04	0	0	0
-peste 120 zile (rd. 154+304)	05	0	0	0
-peste 1 an (rd. 155+305)	06	0	0	0
Plati RESTANTE-TOTAL SECTIUNEA DE FUNCTIONARE d.160+170+240+250+270+280+290), din care:	150	0	0	0
-sub30dezile (rd.161+171+241+251+271+281+291)	151	0	0	0
-peste 30 dezile (rd. 162+172+242+252+272+282+292)	152	0	0	0
-peste 90 dezile (rd. 163+173+243+253+273+283+293)	153	0	0	0
-peste 120zile(rd. 165+174+245+257+274+284+294)	154	0	0	0
-peste 1 an(rd. 166+175+246+258+275+285+295)	155	0	0	0
Plati restante cAtrefurnizori, creditorii din operatiTi comerciale (ct.401, ct.403, 462) (rd.161+162+163+165+166) dtn care:	160	0	0	0
-sub 30 de zile	161	0	0	0
-peste 30 de zile	162	0	0	0
-peste 90 de zile din care:	163	0	0	0
-(ct.462)	164	0	0	0
-peste 120zile	165	0	0	0
-peste 1 an	166	0	0	0
Plati restante faTA de bugetul general consolidat (rd.171+172+173+174+175) din care:	170	0	0	0
-sub 30 de zile	171	0	0	0
-peste 30 de zile	172	0	0	0
-peste 90 de zile	173	0	0	0
-peste 120zile	174	0	0	0
-peste 1 an	175	0	0	0
Plati restante faTA de salariati (drepturi salariale), (ct 421 ,ct. 423, d 425.ct 4271 Tct 4273 ct.4281) (rd.241+242+243+245+246) din care:	240	0	0	0
-sub 30 de zile	241	0	0	0
-peste 30 de zile	242	0	0	0
-peste 90 de zile	243	0	0	0
-dincare(ct.4271+4273)	244	0	0	0
-peste 120zile	245	0	0	0
-peste 1 an	246	0	0	0



DENUMIREA INDICATORILOR	COD RÂND	SOLD LA INCEPUTUL ANULUI	Sold la finele perioadei		
			TOTAL	din care aferent sumelor angajate din prevederi bugetare	
A	B	01	02	03	
Plati restante faTA de alte categorii de persoane, (ct.4273, ct.429, ct.438 ) (rd.251 +252+253+257+258) din care:	250	0	0	0	
-sub 30 de zile :	251	0	0	0	
-peste 30 de zile :	252	0	0	0	
-peste 90 de zile din care:( rd.254+255+256)	253	0	0	0	
-(ct.4273)	254	0	0	0	
-(ct.429)	255	0	0	0	
-(ct.438)	256	0	0	0	
-peste 120 zile	257	0	0	0	
-peste 1 an	258	0	0	0	
Imprumuturi nerambursate la scadenTA, (ct.1611, ct.1621, ct.1631, ct. 1651, ct. 1671,ct. 169, ct.5192, ct.5195, ct.5196, ct.5197,ct.5198) (rd.271+272+273+274+275) din care:	270	0	0	0	
-sub 30 de zile	271	0	0	0	
-peste 30 de zile	272	0	0	0	
-peste 90 de zile	273	0	0	0	
-peste 120 zile	274	0	0	0	
-peste 1 an	275	0	0	0	
Dobanzi restante, din care: (aferente celor de ia rand 270), (ct.1681, ct.1682, ct. 1683, ct.1685, ct.1687, ct.5186) (rd.281+282+283+284+285) din care:	280	0	0	0	
-sub 30 de zile	281	0	0	0	
-peste 30 de zile	282	0	0	0	
-peste 90 de zile	283	0	0	0	
-peste 120 zile	284	0	0	0	
-peste 1 an	285	0	0	0	
Creditori bugetari (ct.467) (rd.291+292+293+294+295) din care:	290	0	0	0	
-sub 30 de zile	291	0	0	0	
-peste 30 de zile	292	0	0	0	
-peste 90 de zile	293	0	0	0	
-peste 120 zile	294	0	0	0	
-peste 1 an	295	0	0	0	
Plati RESTANTE-TOTAL SECTIUNEA DEZVOLTARE (rd.310+320+330) din care:	300	0	0	0	
-sub30deziile (rd. 311+321+331)	301	0	0	0	
-peste 30 de zile (rd.312+322+332)	302	0	0	0	
-peste 90 de zile (rd.313+323+333)	303	0	0	0	
-peste 120 zile (rd. 315+324+334)	304	0	0	0	
-peste 1 an (rd. 316+325+335)	305	0	0	0	
Plati restante cAtre furnizori, creditori din operaTii comerciale (ct.404, ct.405+462) (rd.311+312+313+315+316) din care:	310	0	0	0	
-sub 30 de zile	311	0	0	0	
-peste 30 de zile	312	0	0	0	
-peste 90 de zile din care:	313	0	0	0	
-(ct.462)	314	0	0	0	
-peste 120 zile	315	0	0	0	
-peste 1 an	316	0	0	0	



DENUMIREA INDICATORILOR  A	COD RÂND  B	SOLD LA INCEPUTUL ANULUI  01	Sold la finele perioadei	
			TOTAL  02	din care afereant sumelor angajate din prevederi bugetare 03
Imprumuturi nerambursate la scadenta, (ct.1611, ct.1621, ct.1631, ct.1651, ct.1671, ct.169, cl.5192, ct.5195, ct.5196, ct.5197, ct.5198) (rd.321+322+323+324+325) din care:	320	0	0	0
-sub 30 de zile	321	0	0	0
-peste 30 de zile	322	0	0	0
-peste 90 de zile	323	0	0	0
-peste 120 zile	324	0	0	0
-peste 1 an	325	0	0	0
Dobanzi restante, din care: (afereant celor de la rand 320), (ct.1681, ct.1682, ct.1683, ct.1685, ct.1687, ct.5186) (rd.331+332+333+334+335) din care:	330	0	0	0
-sub 30 de zile	331	0	0	0
-peste 30 de zile	332	0	0	0
-peste 90 de zile	333	0	0	0
-peste 120 zile	334	0	0	0
-peste 1 an	335	0	0	0

Ordonator principal de credite,  
CURUTI IONEL



Conducătorul compartimentului  
financiar-contabil,  
BALU CALIN

Situația plăților restante și arieratelor


la data de 30/06/2018

Cod 73

-lei-

Nr. rând	Explicație	Plăți restante		Plăți restante aferente programelor naționale		Plăți restante aferente fondurilor externe nerambursabile postaderare		Plăți restante aferente fondurilor externe nerambursabile preaderare (sursa 08)	
		total	din care arierate	total	din care arierate	total	din care arierate	total	din care arierate
A	B	1	1.1	2	2.1	3	3.1	4	4.1
1	sold la finele lunii precedente	0	0	0	0	0	0	0	0
2	sold la finele perioadei	0	0	0	0	0	0	0	0
3	% diminuare arierate luna raportare****)(rd3=1- rd2/rd1)	0	0	X	X	X	X	X	X

Ordonator principal de credite,  
CURUTI IONEL



Conducătorul compartimentului financiar-contabil,  
BALU CALIN


**SITUAȚIA CENTRALIZATĂ**  
**Situația centralizată a arieratelor bugetului general al unității administrativ teritoriale**  
la data de 30/06/2018

Cod 99

-lei-

Nr. rând	Explicație	Total arierate	FONDURI EXTERNE NERAMBURSABILE (FEN)				Total arierate ale institutiilor publice finanțate integral din venituri proprii	Suma care fac obiectul art. 49, alin. (1) și (2) din legea nr. 273/2006
			Arierate aferente programelor naționale u.a.t. și instituțiilor publice subordonate, cu excepția celor finanțate integral din venituri proprii	Arierate aferente fondurilor externe nerambursabile preadate (sursa 08) ale u.a.t. și instituțiilor publice subordonate, cu excepția celor finanțate integral din venituri proprii	Arierate aferente fondurilor externe nerambursabile postadate ale u.a.t. și instituțiilor publice subordonate, cu excepția celor finanțate integral din venituri proprii	Arierate aferente fondurilor externe nerambursabile preadate (sursa 08) ale u.a.t. și instituțiilor publice subordonate, cu excepția celor finanțate integral din venituri proprii		
A	B	1	2	3	4	5	6	
1	sold la finele lunii precedente	0	0	0	0	0	0	
2	sold la finele perioadei	0	0	0	0	0	0	
3	% diminuare arierate luna raportare****) (rd3=1- rd2/rd1)	X	X	X	X	X	X	

Ordonator principal de credite,  
CURUTI IONEL



*(Handwritten signature)*

Conducătorul compartimentului financiar-contabil,  
BALU CALIN

*(Handwritten signature)*

## CONT DE EXECUȚIE AL BUGETULUI LOCAL - VENITURI

la data de 30/06/2018

Secțiunea FUNCTIONARE+DEZVOLTARE

-lei-

Cod 20	DENUMIREA INDICATORILOR	Cod indicator	Prevederi bugetare		Drepturi constatate			Încasări realizate	Stingeri pe alte căi decât încasări	Drepturi constatate de încasat
			anuale aprobate la finele perioadei de raportare	trimestriale cumulate	Total, din care	din anii precedenți	din anul curent			
	A	B					6	7	8	
	<b>TOTAL VENITURI (cod 00.02+00.15+00.16+00.17)</b>	00.01	3,778,000	2,051,000	2,301,893	256,857	2,045,036	1,998,693	9,004	294,196
	<b>VENITURI PROPRII (cod 00.02-11.02-37.02+00.15+00.16)</b>	49.90	1,830,800	1,088,000	1,402,670	256,857	1,145,813	1,099,470	9,004	294,196
	<b>I. VENITURI CURENTE</b>	00.02	3,743,000	2,046,000	2,300,715	256,857	2,043,858	1,997,515	9,004	294,196
	<b>A. VENITURI FISCALE</b>	00.03	3,454,500	1,893,000	2,008,093	117,603	1,890,490	1,845,899	9,004	153,190
	<b>A1. IMPOZIT PE VENIT, PROFIT SI CASTIGURI DIN CAPITAL</b>	00.04	1,037,000	519,000	600,191	0	600,191	600,191	0	0
	<b>A1.1. IMPOZIT PE VENIT, PROFIT SI CASTIGURI DIN CAPITAL DE LA PERSOANE JURIDICE (cod 01.02)</b>	00.05	2,000	1,000	1,054	0	1,054	1,054	0	0
	<b>A1.2. IMPOZIT PE VENIT, PROFIT SI CASTIGURI DIN CAPITAL DE LA PERSOANE FIZICE (cod 04.02)</b>	00.06	1,035,000	518,000	599,137	0	599,137	599,137	0	0
	Impozit pe venit (cod 03.02.18)	03.02	2,000	1,000	1,054	0	1,054	1,054	0	0
	Impozit pe veniturile din transferul proprietatilor imobiliare din patrimoniul personal	03.02.18	2,000	1,000	1,054	0	1,054	1,054	0	0
	<b>Cote si sume defalcate din impozitul pe venit (cod 04.02.01+04.02.04)</b>	04.02	1,035,000	518,000	599,137	0	599,137	599,137	0	0
	Cote defalcate din impozitul pe venit	04.02.01	360,000	180,000	182,899	0	182,899	182,899	0	0
	Suma alocate din cotele defalcate din impozitul pe venit pentru echilibrarea bugetelor locale	04.02.04	675,000	338,000	416,238	0	416,238	416,238	0	0
	<b>A3. IMPOZITE SI TAXE PE PROPRIETATE (cod 07.02)</b>	00.09	201,300	136,000	294,021	98,601	195,420	167,558	6,831	119,632
	<b>Impozite si taxe pe proprietate (cod 07.02.01+07.02.03+07.02.50)</b>	07.02	201,300	136,000	294,021	98,601	195,420	167,558	6,831	119,632
	<b>Impozit si taxa pe cladiri (cod 07.02.01.01+07.02.01.02)</b>	07.02.01	63,000	35,000	81,100	11,100	70,000	61,751	1,701	17,648
	Impozitul pe cladiri de la persoane fizice	07.02.01.01	23,000	15,000	27,138	7,138	20,000	16,605	1,296	9,237
	Impozit si taxa pe cladiri de la persoane juridice	07.02.01.02	40,000	20,000	53,962	3,962	50,000	45,146	405	8,411
	<b>Impozit si taxa pe teren (cod 07.02.02.01 la 07.02.02.03)</b>	07.02.02	138,300	101,000	212,501	87,501	125,000	105,387	5,130	101,984
	Impozitul pe terenuri de la persoane fizice	07.02.02.01	33,000	22,000	29,118	9,118	20,000	17,171	1,270	10,677
	Impozitsi taxa pe teren de la persoane juridice	07.02.02.02	16,000	15,000	21,148	1,148	20,000	14,385	70	6,693
	Impozitul pe terenul extravilan	07.02.02.03	89,300	64,000	162,235	77,235	85,000	73,831	3,790	84,614
	Taxe judiciare de timbru si alte taxe de timbru	07.02.03	0	0	420	0	420	420	0	0
	<b>A4. IMPOZITE SI TAXE PE BUNURI SI SERVICII (cod 11.02)</b>	00.10	1,969,200	1,001,000	986,808	18,762	968,046	951,317	2,024	33,467



DENUMIREA INDICATORILOR	Cod indicator	Prevederi bugetare		Drepturi constatate			Încasări realizate	Stingeri pe alte căi decât încasări	Drepturi constatate de încasat
		anuale aprobate la finele perioadei de raportare		Total, din care 3=4+5	din anii precedenți	din anul curent			
		1	2						
<b>A</b>	<b>B</b>								
<b>Sume defalcate din TVA (cod 11.02.01 la 11.02.07)</b>	<b>11.02</b>	<b>1,912,200</b>	<b>958,000</b>	<b>898,046</b>	<b>0</b>	<b>898,046</b>	<b>898,046</b>	<b>0</b>	<b>0</b>
Sume defalcate din taxa pe valoarea adaugata pentru finantarea cheltuielilor descentralizate la nivelul comunelor, oraselor, municipiilor, sectoarelor si Municipiului Bucuresti	11.02.02	534.200	268.000	246.046	0	246.046	246.046	0	0
Sume defalcate din taxa pe valoarea adaugata pentru drumuri	11.02.05	75.000	38.000	0	0	0	0	0	0
Sume defalcate din taxa pe valoarea adaugata pentru echilibrarea bugetelor locale	11.02.06	1.303.000	652.000	652.000	0	652.000	652.000	0	0
<b>Taxe pe utilizarea bunurilor, autorizarea utilizarii bunurilor sau pe desfasurarea de activitati (cod 16.02.02+16.02.03+16.02.50)</b>	<b>16.02</b>	<b>57.000</b>	<b>43.000</b>	<b>88.762</b>	<b>18.762</b>	<b>70.000</b>	<b>53.271</b>	<b>2.024</b>	<b>33.467</b>
Impozit pe mijloacele de transport	16.02.02	57.000	43.000	88.633	18.633	70.000	53.271	2.024	33.338
(cod 16.02.02.01+16.02.02.02)									
Impozit pe mijloacele de transport de persoane fizice*)	16.02.02.01	33.000	19.000	46.519	16.519	30.000	22.841	1.901	21.777
Impozit pe mijloacele de transport de persoane juridice*)	16.02.02.02	24.000	24.000	42.114	2.114	40.000	30.430	123	11.561
Alte taxe pe utilizarea bunurilor, autorizarea utilizarii bunurilor sau pe desfasurarea de activitati	16.02.50	0	0	129	129	0	0	0	129
<b>A6. ALTE IMPOZITE SI TAXE FISCALE</b>	<b>00.11</b>	<b>247.000</b>	<b>237.000</b>	<b>127.073</b>	<b>240</b>	<b>126.833</b>	<b>126.833</b>	<b>149</b>	<b>91</b>
Alte impozite si taxe	18.02	247.000	237.000	127.073	240	126.833	126.833	149	91
(cod 18.02.50)	18.02.50	247.000	237.000	127.073	240	126.833	126.833	149	91
Alte impozite si taxe	00.12	288.500	153.000	292.622	139.254	153.368	151.616	0	141.006
<b>C. VENITURI NEFISCALE</b>	<b>00.13</b>	<b>70.000</b>	<b>50.000</b>	<b>92.135</b>	<b>17.135</b>	<b>75.000</b>	<b>73.248</b>	<b>0</b>	<b>18.887</b>
<b>C1. VENITURI DIN PROPRIETATE (cod 30.02+31.02)</b>	<b>30.02</b>	<b>70.000</b>	<b>50.000</b>	<b>92.135</b>	<b>17.135</b>	<b>75.000</b>	<b>73.248</b>	<b>0</b>	<b>18.887</b>
Venituri din proprietate (cod 30.02.01 la 30.02.50)	30.02	70.000	50.000	92.135	17.135	75.000	73.248	0	18.887
Venituri din concesiuni si inchideri	30.02.05	70.000	50.000	92.135	17.135	75.000	73.248	0	18.887
Alte venituri din concesiuni si inchirieri de catre institutiile publice	30.02.05.30	70.000	50.000	92.135	17.135	75.000	73.248	0	18.887
<b>C2. VANZARI DE BUNURI SI SERVICII (cod 33.02+34.02+35.02+36.02+37.02)</b>	<b>00.14</b>	<b>218.500</b>	<b>103.000</b>	<b>200.487</b>	<b>122.119</b>	<b>78.368</b>	<b>78.368</b>	<b>0</b>	<b>122.119</b>
Venituri din prestari de servicii si alte activitati	33.02	192.500	92.000	107.899	40.878	67.021	67.021	0	40.878
(cod 33.02.08 la 33.02.50)	33.02	192.500	92.000	107.899	40.878	67.021	67.021	0	40.878
Venituri din prestari de servicii	33.02.08	0	0	500	0	500	500	0	0
Alte venituri din prestari de servicii si alte activitati	33.02.50	192.500	92.000	107.399	40.878	66.521	66.521	0	40.878
<b>Amenzi, penalitati si confiscari (cod 35.02.01 la 35.02.50)</b>	<b>35.02</b>	<b>26.000</b>	<b>11.000</b>	<b>92.589</b>	<b>81.241</b>	<b>11.348</b>	<b>11.348</b>	<b>0</b>	<b>81.241</b>
Venituri din amenzi si alte sanctiuni aplicate potrivit dispozitiilor legale	35.02.01	26.000	11.000	92.589	81.241	11.348	11.348	0	81.241
venituri din amenzi si alte sanctiuni aplicate de catre alte institutii de specialitate	35.02.01.02	26.000	11.000	92.589	81.241	11.348	11.348	0	81.241

DENUMIREA INDICATORILOR	Cod indicator	Prevederi bugetare		Drepturi constatate			Încasări realizate	Stingeri pe alte căi decât încasări	Drepturi constatate de încasat
		anuale aprobate la finele perioadelor de raportare		Total, din care 3=4+5	din anii precedenți	din anul curent			
		1	2						
A	B				4	5	6	7	8
<b>Transferuri voluntare, altele decât subvențiile (cod 37.02.01+37.02.50)</b>	<b>37.02</b>	<b>0</b>	<b>0</b>	<b>-1</b>	<b>0</b>	<b>-1</b>	<b>-1</b>	<b>0</b>	<b>0</b>
Varsaminte din de pentru finanțarea secțiunii de (cu semnul minus)	37.02.03	-707,000	-370,000	-107,311	0	-107,311	-107,311	0	0
<b>IV. SUBVENTII (cod 42.02+43.02)</b>	<b>00.17</b>	<b>35,000</b>	<b>5,000</b>	<b>1,178</b>	<b>0</b>	<b>1,178</b>	<b>1,178</b>	<b>0</b>	<b>0</b>
<b>SUBVENTII DE LA ALTE NIVELE ALE ADMINISTRATIEI PUBLICE (cod 42.02+43.02)</b>	<b>00.18</b>	<b>35,000</b>	<b>5,000</b>	<b>1,178</b>	<b>0</b>	<b>1,178</b>	<b>1,178</b>	<b>0</b>	<b>0</b>
Subvenții de la bugetul de stat	42.02	35,000	5,000	1,178	0	1,178	1,178	0	0
<b>B. CURENTE (cod 42.02.21 la 42.02.36)</b>	<b>00.20</b>	<b>35,000</b>	<b>5,000</b>	<b>1,178</b>	<b>0</b>	<b>1,178</b>	<b>1,178</b>	<b>0</b>	<b>0</b>
Subvenții pentru acordarea ajutorului pentru încălzirea locuinței cu lemne, carbuni, combustibili petrolieri	42.02.34	35,000	5,000	1,178	0	1,178	1,178	0	0
Varsaminte din de	37.02.04	707,000	370,000	107,310	0	107,310	107,310	0	0
<b>TOTAL VENITURI SECȚIUNEA FUNCȚIONARE (cod 00.02+00.15+00.16+00.17)</b>	<b>00.01F</b>	<b>3,071,000</b>	<b>1,681,000</b>	<b>2,194,583</b>	<b>256,857</b>	<b>1,937,726</b>	<b>1,891,383</b>	<b>9,004</b>	<b>294,196</b>
<b>VENITURI PROPRII (cod 00.02-11.02-37.02+00.15+00.16)</b>	<b>49.90</b>	<b>1,830,800</b>	<b>1,088,000</b>	<b>1,402,670</b>	<b>256,857</b>	<b>1,145,813</b>	<b>1,099,470</b>	<b>9,004</b>	<b>294,196</b>
<b>I. VENITURI CURENTE</b>	<b>00.02</b>	<b>3,743,000</b>	<b>2,046,000</b>	<b>2,300,715</b>	<b>256,857</b>	<b>2,043,858</b>	<b>1,997,515</b>	<b>9,004</b>	<b>294,196</b>
<b>A. VENITURI FISCALE</b>	<b>00.03</b>	<b>3,454,500</b>	<b>1,893,000</b>	<b>2,008,093</b>	<b>117,603</b>	<b>1,890,490</b>	<b>1,845,899</b>	<b>9,004</b>	<b>153,190</b>
<b>A1. IMPOZIT PE VENIT, PROFIT SI CASTIGURI DIN CAPITAL</b>	<b>00.04</b>	<b>1,037,000</b>	<b>519,000</b>	<b>600,191</b>	<b>0</b>	<b>600,191</b>	<b>600,191</b>	<b>0</b>	<b>0</b>
<b>A1.1. IMPOZIT PE VENIT, PROFIT SI CASTIGURI DIN CAPITAL DE LA PERSOANE JURIDICE (cod 01.02)</b>	<b>00.05</b>	<b>2,000</b>	<b>1,000</b>	<b>1,054</b>	<b>0</b>	<b>1,054</b>	<b>1,054</b>	<b>0</b>	<b>0</b>
<b>A1.2. IMPOZIT PE VENIT, PROFIT SI CASTIGURI DIN CAPITAL DE LA PERSOANE FIZICE (cod 04.02)</b>	<b>00.06</b>	<b>1,035,000</b>	<b>518,000</b>	<b>599,137</b>	<b>0</b>	<b>599,137</b>	<b>599,137</b>	<b>0</b>	<b>0</b>
Impozit pe venit (cod 03.02.18)	03.02	2,000	1,000	1,054	0	1,054	1,054	0	0
Impozitul pe veniturile din transferul proprietatilor imobiliare din patrimoniul personal	03.02.18	2,000	1,000	1,054	0	1,054	1,054	0	0
<b>Cote si sume defalcate din impozitul pe venit (cod 04.02.01+04.02.04)</b>	<b>04.02</b>	<b>1,035,000</b>	<b>518,000</b>	<b>599,137</b>	<b>0</b>	<b>599,137</b>	<b>599,137</b>	<b>0</b>	<b>0</b>
Cote defalcate din impozitul pe venit	04.02.01	360,000	180,000	182,899	0	182,899	182,899	0	0
Sume alocate din cotele defalcate din impozitul pe venit pentru echilibrarea bugetelor locale	04.02.04	675,000	338,000	416,238	0	416,238	416,238	0	0
<b>A3. IMPOZITE SI TAXE PE PROPRIETATE (cod 07.02)</b>	<b>00.09</b>	<b>201,300</b>	<b>136,000</b>	<b>294,021</b>	<b>98,601</b>	<b>195,420</b>	<b>167,558</b>	<b>6,831</b>	<b>119,632</b>
<b>Impozite si taxe pe proprietate (cod 07.02.01+07.02.02+07.02.03+07.02.50)</b>	<b>07.02</b>	<b>201,300</b>	<b>136,000</b>	<b>294,021</b>	<b>98,601</b>	<b>195,420</b>	<b>167,558</b>	<b>6,831</b>	<b>119,632</b>
<b>Impozit si taxa pe cladiri (cod 07.02.01+07.02.01.02)</b>	<b>07.02.01</b>	<b>63,000</b>	<b>35,000</b>	<b>81,100</b>	<b>11,100</b>	<b>70,000</b>	<b>61,751</b>	<b>1,701</b>	<b>17,648</b>
Impozitul pe cladiri de la persoane fizice	07.02.01.01	23,000	15,000	27,138	7,138	20,000	16,605	1,296	9,237
Impozit si taxa pe cladiri de la persoane juridice	07.02.01.02	40,000	20,000	53,962	3,962	50,000	45,146	405	8,411
<b>Impozit si taxa pe teren (cod 07.02.02.01 la 07.02.02.03)</b>	<b>07.02.02</b>	<b>138,300</b>	<b>101,000</b>	<b>212,501</b>	<b>87,501</b>	<b>125,000</b>	<b>105,387</b>	<b>5,130</b>	<b>101,984</b>
Impozitul pe terenuri de la persoane fizice	07.02.02.01	33,000	22,000	29,118	9,118	20,000	17,171	1,270	10,677
Impozitsi taxa pe teren de la persoane juridice	07.02.02.02	16,000	15,000	21,148	1,148	20,000	14,385	70	6,693




DENUMIREA INDICATORILOR	Cod indicator	Prevederi bugetare		Drepturi constatate			Încasări realizate	Stingeri pe alte căi decât încasări	Drepturi constatate de încasat
		anuale aprobate la finele perioadei de raportare	trimestriale cumulate	Total, din care 3=4+5	din anii precedenți	din anul curent			
A	B						6	7	8
Impozitul pe terenul extravilan	07.02.02.03	89,300	64,000	162,235	77,235	85,000	73,831	3,790	84,614
Taxe judiciare de timbru si alte taxe de timbru	07.02.03	0	0	420	0	420	420	0	0
<b>A4.IMPOZITE SI TAXE PE BUNURI SI SERVICII (cod 11.02)</b>	<b>00.10</b>	<b>1,969,200</b>	<b>1,001,000</b>	<b>986,808</b>	<b>18,762</b>	<b>968,046</b>	<b>951,317</b>	<b>2,024</b>	<b>33,467</b>
<b>Sume defalcate din TVA (cod 11.02.01 la 11.02.07)</b>	<b>11.02</b>	<b>1,912,200</b>	<b>958,000</b>	<b>898,046</b>	<b>0</b>	<b>898,046</b>	<b>898,046</b>	<b>0</b>	<b>0</b>
Sume defalcate din taxa pe valoarea adaugata pentru finantarea cheltuielilor descentralizate la nivelul comunelor, oraselor, municipiilor, sectoarelor si Municipiului Bucuresti	11.02.02	534,200	268,000	246,046	0	246,046	246,046	0	0
Sume defalcate din taxa pe valoarea adaugata pentru drumuri	11.02.05	75,000	38,000	0	0	0	0	0	0
Sume defalcate din taxa pe valoarea adaugata pentru echilibrarea bugetelor locale	11.02.06	1,303,000	652,000	652,000	0	652,000	652,000	0	0
Taxe pe utilizarea bunurilor, autorizarea utilizarii bunurilor sau pe desfasurarea de activitati (cod 16.02.02+16.02.03+16.02.50)	16.02	57,000	43,000	88,762	18,762	70,000	53,271	2,024	33,467
<b>Impozit pe mijloacele de transport (cod 16.02.02.01+16.02.02.02)</b>	<b>16.02.02</b>	<b>57,000</b>	<b>43,000</b>	<b>88,633</b>	<b>18,633</b>	<b>70,000</b>	<b>53,271</b>	<b>2,024</b>	<b>33,338</b>
Impozit pe mijloacele de transport detinute de persoane fizice*)	16.02.02.01	33,000	19,000	46,519	16,519	30,000	22,841	1,901	21,777
Impozit pe mijloacele de transport detinute de persoane juridice*)	16.02.02.02	24,000	24,000	42,114	2,114	40,000	30,430	123	11,561
Alte taxe pe utilizarea bunurilor, autorizarea utilizarii bunurilor sau pe desfasurarea de activitati	16.02.50	0	0	129	129	0	0	0	129
<b>A6. ALTE IMPOZITE SI TAXE FISCALE</b>	<b>00.11</b>	<b>247,000</b>	<b>237,000</b>	<b>127,073</b>	<b>240</b>	<b>126,833</b>	<b>126,833</b>	<b>149</b>	<b>91</b>
Alte impozite si taxe fiscale (cod 18.02.50)	18.02	247,000	237,000	127,073	240	126,833	126,833	149	91
Alte impozite si taxe	18.02.50	247,000	237,000	127,073	240	126,833	126,833	149	91
<b>C. VENITURI NEFISCALE</b>	<b>00.12</b>	<b>288,500</b>	<b>153,000</b>	<b>292,622</b>	<b>139,254</b>	<b>153,368</b>	<b>151,616</b>	<b>0</b>	<b>141,006</b>
<b>C1. VENITURI DIN PROPRIETATE (cod 30.02+31.02)</b>	<b>00.13</b>	<b>70,000</b>	<b>50,000</b>	<b>92,135</b>	<b>17,135</b>	<b>75,000</b>	<b>73,248</b>	<b>0</b>	<b>18,887</b>
<b>Venituri din proprietate (cod 30.02.01 la 30.02.50)</b>	<b>30.02</b>	<b>70,000</b>	<b>50,000</b>	<b>92,135</b>	<b>17,135</b>	<b>75,000</b>	<b>73,248</b>	<b>0</b>	<b>18,887</b>
Venituri din concesiuni si inchideri	30.02.05	70,000	50,000	92,135	17,135	75,000	73,248	0	18,887
Alte venituri din concesiuni si inchirieri de catre institutiile publice	30.02.05.30	70,000	50,000	92,135	17,135	75,000	73,248	0	18,887
<b>C2.VANZARI DE BUNURI SI SERVICII (cod 33.02+34.02+35.02+36.02+37.02)</b>	<b>00.14</b>	<b>218,500</b>	<b>103,000</b>	<b>200,487</b>	<b>122,119</b>	<b>78,368</b>	<b>78,368</b>	<b>0</b>	<b>122,119</b>
<b>Venituri din prestari de servicii si alte activitati (cod 33.02.08 la 33.02.50)</b>	<b>33.02</b>	<b>192,500</b>	<b>92,000</b>	<b>107,899</b>	<b>40,878</b>	<b>67,021</b>	<b>67,021</b>	<b>0</b>	<b>40,878</b>
Venituri din prestari de servicii	33.02.08	0	0	500	0	500	500	0	0
Alte venituri din prestari de servicii si alte activitati	33.02.50	192,500	92,000	107,399	40,878	66,521	66,521	0	40,878
<b>Amenzi, penalitati si confiscari (cod 35.02.01 la 35.02.50)</b>	<b>35.02</b>	<b>26,000</b>	<b>11,000</b>	<b>92,589</b>	<b>81,241</b>	<b>11,348</b>	<b>11,348</b>	<b>0</b>	<b>81,241</b>

DENUMIREA INDICATORILOR	Cod indicator	Prevederi bugetare		Drepturi constatate			Încasări realizate	Stingeri pe alte căi decât încasări	Drepturi constatate de încasat
		anuale aprobate la finele perioadei de raportare		Total, din care	din anii precedenți	din anul curent			
		1	2						
<b>A</b>	<b>B</b>								
Venituri din amenzi si alte sanctiuni aplicate potrivit dispozitiilor legale	35.02.01	26,000	11,000	92,589	81,241	11,348	11,348	0	81,241
venituri din amenzi si alte sanctiuni aplicate de catre alte institutii de specialitate	35.02.01.02	26,000	11,000	92,589	81,241	11,348	11,348	0	81,241
<b>Transferuri voluntare, altele decat subventiile (cod 37.02.01+37.02.50)</b>	<b>37.02</b>	<b>0</b>	<b>0</b>	<b>-1</b>	<b>0</b>	<b>-1</b>	<b>-1</b>	<b>0</b>	<b>0</b>
Varsaminte din de pentru finantarea sectiunii de (cu semnul minus)	37.02.03	-707,000	-370,000	-107,311	0	-107,311	-107,311	0	0
<b>IV. SUBVENTII (cod 42.02+43.02)</b>	<b>00.17</b>	<b>35,000</b>	<b>5,000</b>	<b>1,178</b>	<b>0</b>	<b>1,178</b>	<b>1,178</b>	<b>0</b>	<b>0</b>
<b>SUBVENTII DE LA ALTE NIVELE ALE ADMINISTRATIEI PUBLICE (cod 42.02+43.02)</b>	<b>00.18</b>	<b>35,000</b>	<b>5,000</b>	<b>1,178</b>	<b>0</b>	<b>1,178</b>	<b>1,178</b>	<b>0</b>	<b>0</b>
Subventii de la bugetul de stat	42.02	35,000	5,000	1,178	0	1,178	1,178	0	0
<b>B. CURENTE (cod 42.02.21 la 42.02.36)</b>	<b>00.20</b>	<b>35,000</b>	<b>5,000</b>	<b>1,178</b>	<b>0</b>	<b>1,178</b>	<b>1,178</b>	<b>0</b>	<b>0</b>
Subventii pentru acordarea ajutorului pentru incalzirea locuintei cu lemne, carbuni, combustibili petrolieri	42.02.34	35,000	5,000	1,178	0	1,178	1,178	0	0
<b>TOTAL VENITURI SECTIUNEA DEZVOLTARE (cod 00.02+00.15+00.17+45.02)</b>	<b>00.01D</b>	<b>707,000</b>	<b>370,000</b>	<b>107,310</b>	<b>0</b>	<b>107,310</b>	<b>107,310</b>	<b>0</b>	<b>0</b>
<b>I. VENITURI CURENTE</b>	<b>00.02D</b>	<b>707,000</b>	<b>370,000</b>	<b>107,310</b>	<b>0</b>	<b>107,310</b>	<b>107,310</b>	<b>0</b>	<b>0</b>
<b>C. VENITURI NEFISCALE</b>	<b>00.12D</b>	<b>707,000</b>	<b>370,000</b>	<b>107,310</b>	<b>0</b>	<b>107,310</b>	<b>107,310</b>	<b>0</b>	<b>0</b>
<b>C2.VANZARI DE BUNURI SI SERVICII (cod 33.02+34.02+35.02+36.02+37.02)</b>	<b>00.14D</b>	<b>707,000</b>	<b>370,000</b>	<b>107,310</b>	<b>0</b>	<b>107,310</b>	<b>107,310</b>	<b>0</b>	<b>0</b>
<b>Transferuri voluntare, altele decat subventiile (cod 37.02.01+37.02.50)</b>	<b>37.02D</b>	<b>707,000</b>	<b>370,000</b>	<b>107,310</b>	<b>0</b>	<b>107,310</b>	<b>107,310</b>	<b>0</b>	<b>0</b>
Varsaminte din sectiunea de functionare	37.02.04D	707,000	370,000	107,310	0	107,310	107,310	0	0

Ordonator principal de credite,  
CURUTI IONEL

Conducătorul compartimentului financiar-contabil,  
BALU CALIN





## CONT DE EXECUȚIE AL BUGETULUI LOCAL - CHETUIELI

la data de 30/06/2018

Secțiunea FUNCTIONARE+DEZVOLTARE

Cod 21

-lei-

DENUMIREA INDICATORILOR	Cod indicator	Credite de angajament	Credite bugetare		Angajamente bugetare	Angajamente legale	Plăți		Angajamente legale de plătit	Cheltuieli efective
			anuale aprobate la finele perioadei de raportare	trimestriale cumulate			Total, din care	din anii precedenți		
A	B	1	2	3	4	5	6	7=5-5	8	
^0TOTAL CHETUIELI (cod 50.02+59.02+63.02+70.02+74.02+79.02)	00.01	0	3,806,407	2,079,407	2,079,407	1,427,823	1,427,823	0	1,330,216	
^0Partea I-a SERVICII PUBLICE GENERALE (cod 51.02+54.02+55.02.00.00+56.02+57.02)	50.02	0	1,526,100	764,100	764,100	714,759	714,759	0	714,263	
^0Autoritati publice si actiuni externe (cod 51.02.01)	51.02	0	1,526,100	764,100	764,100	714,759	714,759	0	714,263	
^0 Autoritati executive si legislative (cod 51.02.01.03)	51.02.01	0	1,526,100	764,100	764,100	714,759	714,759	0	714,263	
Autoritati executive	51.02.01.03	0	1,526,100	764,100	764,100	714,759	714,759	0	714,263	
^0Partea a II-a APARARE, ORDINE PUBLICA SI SIGURANTA NATIONALA (cod 60.02+61.02)	59.02	0	238,407	236,407	236,407	5,000	5,000	0	5,000	
^0Ordine publica si siguranta nationala (cod 61.02.03+61.02.05.00+61.02.50.00)	61.02	0	238,407	236,407	236,407	5,000	5,000	0	5,000	
Protecie civila si protectia contra incendiilor (protectie civila nonmilitara)	61.02.05.00	0	238,407	236,407	236,407	5,000	5,000	0	5,000	
^0Partea a III-a CHETUIELI SOCIAL-CULTURALE (cod 65.02+66.02+67.02+68.02)	63.02	0	1,079,700	431,500	431,500	329,843	329,843	0	333,275	
^0Invatamant (cod 65.02.03+65.02.04+65.02.05.00+65.02.07+65.02.11+65.02.50.00)	65.02	0	303,500	105,500	105,500	35,056	35,056	0	33,619	
^0Invatamant prescolar si primar (cod 65.02.03.01+65.02.03.02)	65.02.03	0	102,000	52,000	52,000	1,950	1,950	0	0	
Invatamant prescolar	65.02.03.01	0	102,000	52,000	52,000	1,950	1,950	0	0	
^0Invatamant secundar (cod 65.02.04.01+65.02.04.02+65.02.04.03)	65.02.04	0	201,500	53,500	53,500	33,106	33,106	0	33,619	
Invatamant secundar inferior	65.02.04.01	0	201,500	53,500	53,500	33,106	33,106	0	33,619	
^0Cultura, recreere si religie (cod 67.02.03+67.02.05+67.02.06.00+67.02.50.00)	67.02	0	199,000	50,000	50,000	42,300	42,300	0	42,301	

DENUMIREA INDICATORILOR	Cod indicator	Credite de angajament	Credite bugetare		Angajamente bugetare	Angajamente legale	Plăți		Angajamente legale de plătit	Cheltuieli efective
			anuale aprobate la finele perioadei de raportare	trimestriale cumulate			din anul precedent	din anul curent		
A	B	1	2	3	4	5	6	7=5+6	8	
^0Servicii culturale (cod 67.02.03.02+67.02.03.03+67.02.03.04+67.02.03.05+67.02.03.06+67.02.03.07+67.02.03.08+67.02.03.12+67.02.03.30)	67.02.03	0	45,000	10,000	10,000	9,422	9,422	0	9,422	
Camine culturale	67.02.03.07	0	45,000	10,000	10,000	9,422	9,422	0	9,422	
^0Servicii recreative si sportive (cod 67.02.05.01+67.02.05.02+67.02.05.03)	67.02.05	0	130,000	20,000	20,000	17,952	17,952	0	17,952	
Sport	67.02.05.01	0	130,000	20,000	20,000	17,952	17,952	0	17,952	
Alte servicii in domeniile culturii, recreerii si religiei	67.02.50.00	0	24,000	20,000	20,000	14,926	14,926	0	14,927	
^0Asigurari si asistenta sociala (cod 68.02.04.00+68.02.05+68.02.06.00+68.02.10.00+68.02.11.00+68.02.12.00+68.02.15+68.02.50.50)	68.02	0	577,200	276,000	276,000	252,487	252,487	0	257,355	
^0Asistenta sociala in caz de boli si invaliditati (cod 68.02.05.02)	68.02.05	0	532,000	266,000	266,000	250,703	250,703	0	255,571	
Asistenta sociala in caz de invaliditate	68.02.05.02	0	532,000	266,000	266,000	250,703	250,703	0	255,571	
^0Prevenirea excluderii sociale (cod 68.02.15.01+68.02.15.02)	68.02.15	0	45,200	10,000	10,000	1,784	1,784	0	1,784	
Ajutor social	68.02.15.01	0	45,200	10,000	10,000	1,784	1,784	0	1,784	
^0Partea a IV-a SERVICII SI DEZVOLTARE PUBLICA, LOCUINTE, MEDIU SI APE (cod 70.02+74.02)	0.02	0	661,200	383,400	383,400	267,541	267,541	0	252,678	
^0Locuinte, servicii si dezvoltare publica (cod 70.02.03+70.02.05+70.02.06.00+70.02.07.00+70.02.50.00)	70.02	0	191,150	115,000	115,000	91,689	91,689	0	90,411	
^0Alimentari cu apa si amenajari hidrotehnice (cod 70.02.05.01+70.02.05.02)	70.02.05	0	166,150	100,000	100,000	78,330	78,330	0	77,051	
Alimentare cu apa	70.02.05.01	0	166,150	100,000	100,000	78,330	78,330	0	77,051	
Iluminat public si electrificari rurale	70.02.06.00	0	25,000	15,000	15,000	13,359	13,359	0	13,360	
^0Protectia mediului (cod 74.02.03.00+74.02.05+74.02.06.00)	74.02	0	470,050	268,400	268,400	175,852	175,852	0	162,267	
^0Salubritate si gestiunea deseurilor	74.02.05	0	144,050	74,400	74,400	58,743	58,743	0	56,115	
(cod 74.02.05.01+74.02.05.02)	74.02.05.01	0	144,050	74,400	74,400	58,743	58,743	0	56,115	
Salubritate	74.02.05.01	0	144,050	74,400	74,400	58,743	58,743	0	56,115	



DENUMIREA INDICATORILOR	Cod indicator	Credite de angajament	Credite bugetare		Angajamente bugetare	Angajamente legale		Plăți	Angajamente legale de plătit	Cheltuieli efective
			anuale aprobate la finele perioadei de raportare	trimestriale cumulate		Total din care	din anii precedenți			
A	B	1	2	3	4	5	6	7=5-6	8	
Canalizarea si tratarea apelor reziduale	74.02.06.00	0	326,000	194,000	194,000	117,109	117,109	0	106,152	
Partea aV-a ACTIUNI ECONOMICE (cod 80.02+81.02+83.02+84.02+87.02)	79.02	0	301,000	264,000	264,000	110,680	110,680	0	25,000	
Agricultura, silvicultura, piscicultura si vanatoare (cod 83.02.03)	83.02	0	115,000	115,000	115,000	0	0	0	0	
Agricultura (cod 83.02.03.03 + 83.02.03.30)	83.02.03	0	115,000	115,000	115,000	0	0	0	0	
Alte cheltuieli in domeniul agriculturii	83.02.03.30	0	115,000	115,000	115,000	0	0	0	0	
Transporturi (cod 84.02.03+84.02.06+84.02.50.00)	84.02	0	186,000	149,000	149,000	110,680	110,680	0	25,000	
Transport rutier (cod 84.02.03.01+84.02.03.02+84.02.03.03)	84.02.03	0	186,000	149,000	149,000	110,680	110,680	0	25,000	
Drumuri si poduri	84.02.03.01	0	186,000	149,000	149,000	110,680	110,680	0	25,000	
REZERVA, EXCEDENT/DEFICIT	96.02	0	-28,407	-28,407	0	0	570,870	0	0	
Excedent	98.02	0	-28,407	-28,407	0	0	570,870	0	0	

Ordonator principal de credite,  
CURUTI IONEL

Conducătorul compartimentului financiar-contabil,  
BALU CALIN





**CONTUL DE EXECUȚIE A BUGETULUI INSTITUȚIILOR PUBLICE - Cheltuieli**


la data de 30/06/2018

**Cod 21 Capitol 51.02**

DENUMIREA INDICATORILOR	Cod indicator	Credite de angajament	Credite bugetare		Angajamente bugetare	Angajamente legale	Plăți	Angajamente legale de plătit	Cheltuieli efective
			anuale aprobate la finele perioadei de raportare	trimestriale cumulate					
A	B	1	2	3	4	5	6	7=5-5	8
<b>TOTAL CHELTUIELI (SECTIUNEA DE FUNCTIONARE+SECTIUNEA DE DEZVOLTARE)</b>		<b>0</b>	<b>1,526,100</b>	<b>764,100</b>	<b>764,100</b>	<b>714,759</b>	<b>714,759</b>	<b>0</b>	<b>714,263</b>
^0SECTIUNEA DE FUNCTIONARE (cod 01+80+81+84)		0	1,456,100	764,100	764,100	714,759	714,759	0	714,263
CHELTUIELI CURENTE (10+20+30+40+50+51+55+56+57+59)	01	0	1,456,100	764,100	764,100	714,759	714,759	0	714,263
^0TITLUL I CHELTUIELI DE PERSONAL (cod 10.01+10.02+10.03)	10	0	1,026,100	536,100	536,100	511,892	511,892	0	531,777
Cheletuiei salariale in bani ( cod 10.01.01 la 10.01.30)	10.01	0	966,700	486,700	486,700	462,617	462,617	0	484,870
Salarii de baza	10.01.01	0	886,700	446,700	446,700	438,988	438,988	0	456,716
Alte sporuri	10.01.06	0	0	0	0	0	0	0	454
Indemnizatii platite unor persoane din afara unitatii	10.01.12	0	80,000	40,000	40,000	23,629	23,629	0	27,700
Cheletuiei salariale in natura ( cod 10.02.01 la 10.02.30)	10.02	0	26,100	26,100	26,100	26,100	26,100	0	26,100
Vouchere de vacanta	10.02.06	0	26,100	26,100	26,100	26,100	26,100	0	26,100
^0Contributii (cod 10.03.01 la 10.03.07)	10.03	0	33,300	23,300	23,300	23,175	23,175	0	20,807
Contributii de asigurari sociale de stat	10.03.01	0	10,000	10,000	10,000	10,000	10,000	0	10,000
Contributii de asigurări de somaj	10.03.02	0	350	350	350	312	312	0	0
Contributii de asigurari sociale de sanatate	10.03.03	0	3,300	3,300	3,300	3,246	3,246	0	0
Contributii de asigurari pentru accidente de munca si boli profesionale	10.03.04	0	100	100	100	86	86	0	0
Contributii pentru concedii si indemnizatii	10.03.06	0	550	550	550	531	531	0	0
Contributie asiguratorie pentru munca	10.03.07	0	19,000	9,000	9,000	9,000	9,000	0	10,807
^0TITLUL II BUNURI SI SERVICII (cod 20.01 la 20.30)	20	0	430,000	228,000	228,000	202,867	202,867	0	182,486
^0Bunuri si servicii (cod 20.01.01 la 20.01.30)	20.01	0	381,000	210,000	210,000	189,943	189,943	0	169,562
Furnituri de birou	20.01.01	0	16,000	8,000	8,000	5,995	5,995	0	5,995
Materiale pentru curatenie	20.01.02	0	3,000	2,000	2,000	0	0	0	0
Încalzit, iluminat si forta motrica	20.01.03	0	15,000	9,000	9,000	2,713	2,713	0	2,713
Carburanti si lubrifianti	20.01.05	0	80,000	40,000	40,000	40,000	40,000	0	28,132
Piese de schimb	20.01.06	0	8,000	5,000	5,000	4,954	4,954	0	4,954

DENUMIREA INDICATORILOR A	Cod indicator B	Credite de angajament 1	Credite bugetare		Angajamente legale 5	Plăți 6	Angajamente legale de plătit 7-5-6	Cheltuieli efective 8
			anuale aprobate la finele perioadei de raportare 2	trimestriale cumulate 3				
Posta, telecomunicatii, radio, tv, internet	20.01.08	0	20,000	12,000	8,786	8,786	0	8,786
Alte bunuri si servicii pentru intretinere si functionare	20.01.30	0	239,000	134,000	127,495	127,495	0	118,982
Deplasari, deplasari, transferari (cod 20.06.01+20.06.02)	20.06	0	16,000	8,000	4,003	4,003	0	4,003
Deplasari interne, deplasari, transferari	20.06.01	0	16,000	8,000	4,003	4,003	0	4,003
Alte cheltuieli (cod 20.30.01 la 20.30.30)	20.30	0	33,000	10,000	8,921	8,921	0	8,921
Alte cheltuieli cu bunuri si servicii	20.30.30	0	33,000	10,000	8,921	8,921	0	8,921
SECȚIUNEA DE DEZVOLTARE (cod 51+55+56+70+79+84)	D	0	70,000	0	0	0	0	0
CHELTUIELI DE CAPITAL (cod 71+72)	70	0	70,000	0	0	0	0	0
TITLUL X ACTIVE NEFINANCIARE (cod 71.01+71.02+71.03)	71	0	70,000	0	0	0	0	0
Active fixe (cod 71.01.01 la 71.01.30)	71.01	0	70,000	0	0	0	0	0
Alte active fixe	71.01.30	0	70,000	0	0	0	0	0

Ordonator principal de credite,  
CURUTI IONEL



*(Handwritten signature)*

Conducătorul compartimentului financiar-contabil,  
BALU CALIN

*(Handwritten signature)*

**CONTUL DE EXECUȚIE A BUGETULUI INSTITUȚIILOR PUBLICE - Cheltuieli**

la data de 30/06/2018

Cod 21	DENUMIREA INDICATORILOR A	Cod indicator B	Credite de angajament 1	Credite bugetare 3		Angajamente bugetare 4	Angajamente legale 5	Plăți 6	Angajamente legale de plătit 7-5-6	Cheltuieli efective 8
				anuale aprobate la finele perioadei de raportare 2	trimestriale cumulate 3					
	<b>TOTAL CHELTUIELI (SECTIUNEA DE FUNCTIONARE+SECTIUNEA DE DEZVOLTARE)</b>		0	238,407	236,407	236,407	5,000	5,000	0	5,000
^0	SECTIUNEA DE FUNCTIONARE (cod 01+80+81+84)	F	0	8,000	6,000	6,000	5,000	5,000	0	5,000
	CHELTUIELI CURENTE (10+20+30+40+50+51+55+56+57+59)	01	0	8,000	6,000	6,000	5,000	5,000	0	5,000
^0	TITLUL II BUNURI SI SERVICII (cod 20.01 la 20.30)	20	0	8,000	6,000	6,000	5,000	5,000	0	5,000
^0	Bunuri si servicii (cod 20.01.01 la 20.01.30)	20.01	0	3,000	1,000	1,000	0	0	0	0
	Carburanti si lubrifianti	20.01.05	0	3,000	1,000	1,000	0	0	0	0
^0	Bunuri de natura obiectelor de inventar (cod 20.05.01 la 20.05.30)	20.05	0	5,000	5,000	5,000	5,000	5,000	0	5,000
	Uniforme si echipament	20.05.01	0	5,000	5,000	5,000	5,000	5,000	0	5,000
^0	SECTIUNEA DE DEZVOLTARE (cod 51+55+56+70+79+84)	D	0	230,407	230,407	230,407	0	0	0	0
	CHELTUIELI CURENTE (10+20+30+40+50+51+55+56+57+59)	01D	0	230,407	230,407	230,407	0	0	0	0
	Proiecte cu finantare din fonduri externe nerambursabile aferente cadrului financiar 2014-2020	58	0	230,407	230,407	230,407	0	0	0	0
^0	Programe din Fondul European Agricol de Dezvoltare Rurala (FEADR)(cod 58.04.01+58.04.02+58.04.03)	58.04	0	230,407	230,407	230,407	0	0	0	0
	Finanțarea externa nerambursabila	58.04.02	0	103,000	103,000	103,000	0	0	0	0
	Cheltuieli neeligibile	58.04.03	0	127,407	127,407	127,407	0	0	0	0

Ordonator principal de credite,  
CURUTI IONEL

Conducătorul compartimentului financiar-contabil,  
BALU CALIN



*[Handwritten signature]*



**CONTUL DE EXECUȚIE A BUGETULUI INSTITUȚIILOR PUBLICE - Cheltuieli**

la data de 30/06/2018

**Cod 21 Capitol 65.02**

DENUMIREA INDICATORILOR A	Cod indicator B	Credite de angajament 1	Credite bugetare 3		Angajamente bugetare 4	Angajamente legale 5	Plăți 6	Angajamente legale de plătit 7=5-6	Cheltuieli efective 8
			anuale aprobate la finele perioadei de raportare 2	trimestriale cumulate 3					
<b>TOTAL CHELTUIELI (SECTIUNEA DE FUNCTIONARE+SECTIUNEA DE DEZVOLTARE)</b>		<b>0</b>	<b>303,500</b>	<b>105,500</b>	<b>105,500</b>	<b>35,056</b>	<b>35,056</b>	<b>0</b>	<b>33,619</b>
^0SECTIUNEA DE FUNCTIONARE (cod 01+80+81+84)		0	101,500	55,500	55,500	35,056	35,056	0	33,619
CHELTUIELI CURENTE (10+20+30+40+50+51+55+56+57+59)	01	0	101,500	55,500	55,500	35,056	35,056	0	33,619
^0TITLUL I CHELTUIELI DE PERSONAL (cod 10.01+10.02+10.03)	10	0	8,500	8,500	8,500	7,866	7,866	0	7,866
Cheltuieli salariale in bani ( cod 10.01.01 la 10.01.30)	10.01	0	8,500	8,500	8,500	7,866	7,866	0	7,866
Alocatii pentru transportul la si de la locul de munca	10.01.15	0	8,500	8,500	8,500	7,866	7,866	0	7,866
^0TITLUL II BUNURI SI SERVICII (cod 20.01 la 20.30)	20	0	77,000	37,000	37,000	17,417	17,417	0	17,930
^0Bunuri si servicii (cod 20.01.01 la 20.01.30)	20.01	0	71,000	34,000	34,000	15,590	15,590	0	16,103
Furnituri de birou	20.01.01	0	1,500	500	500	0	0	0	0
Materiale pentru curatenie	20.01.02	0	1,500	500	500	0	0	0	0
Încalzit, iluminat si forta motrica	20.01.03	0	35,500	10,000	10,000	4,860	4,860	0	5,308
Posta, telecomunicatii, radio, tv, internet	20.01.08	0	3,500	2,000	2,000	881	881	0	947
Alte bunuri si servicii pentru întretinere si functionare	20.01.30	0	29,000	21,000	21,000	9,849	9,849	0	9,848
^0Deplasari, detasari, transferari (cod 20.06.01+20.06.02)	20.06	0	6,000	3,000	3,000	1,827	1,827	0	1,827
Deplasari interne, detașări, transferări	20.06.01	0	6,000	3,000	3,000	1,827	1,827	0	1,827
^0TITLUL VIII ASISTENTA SOCIALA (cod 57)	57	0	16,000	10,000	10,000	9,773	9,773	0	7,823
^0Ajutoare sociale (cod 57.02.01 la 57.02.04)	57.02	0	16,000	10,000	10,000	9,773	9,773	0	7,823
Ajutoare sociale in numerar	57.02.01	0	14,000	8,000	8,000	7,823	7,823	0	7,823
Tichete de cresa	57.02.03	0	2,000	2,000	2,000	1,950	1,950	0	0
^0SECTIUNEA DE DEZVOLTARE (cod 51+55+56+70+79+84)	D	0	202,000	50,000	50,000	0	0	0	0
^0CHELTUIELI DE CAPITAL ((cod 71+72)	70	0	202,000	50,000	50,000	0	0	0	0
^0TITLUL X ACTIVE NEFINANCIARE (cod 71.01+71.02+71.03)	71	0	202,000	50,000	50,000	0	0	0	0
^0Active fixe (cod 71.01.01 la 71.01.30)	71.01	0	202,000	50,000	50,000	0	0	0	0
Constructii	71.01.01	0	100,000	50,000	50,000	0	0	0	0

DENUMIREA INDICATORILOR	Cod indicator	Credite de angajament	Credite bugetare		Angajamente buget	Angajamente legale	Plăți	Angajamente legale de plătit	Cheltuieli efective
			anuale aprobate la finele perioadei de raportare	trimestriale cumulate					
A	B	1	2	3	4	5	6	7=5-6	8
Alte active fixe	71.01.30	0	102,000	0	0	0	0	0	0

Ordonator principal de credite,  
**CURUTI IONEL**



Conducătorul compartimentului financiar-contabil,  
**BALU CALIN**

**CONTUL DE EXECUȚIE A BUGETULUI INSTITUȚIILOR PUBLICE - Cheltuieli**


la data de 30/06/2018

Cod 21 Capitol 65.02.03.01

DENUMIREA INDICATORILOR A	Cod Indicator B	Credite de angajament 1	Credite bugetare 3		Angajamente bugetare 4	Angajamente legale 5	Plăți 6	Angajamente legale de plătit 7=5-6	Cheltuieli efective 8
			anuale aprobate la finele perioadei de raportare 2	trimestriale cumulate					
<b>TOTAL CHELTUIELI (SECTIUNEA DE FUNCTIONARE+SECTIUNEA DE DEZVOLTARE)</b>		<b>0</b>	<b>102,000</b>	<b>52,000</b>	<b>52,000</b>	<b>1,950</b>	<b>1,950</b>	<b>0</b>	<b>0</b>
^0SECTIUNEA DE FUNCTIONARE (cod 01+80+81+84)	F	0	2,000	2,000	2,000	1,950	1,950	0	0
CHELTUIELI CURENTE (10+20+30+40+50+51+55+56+57+59)	01	0	2,000	2,000	2,000	1,950	1,950	0	0
^0TITLUL VIII ASISTENTA SOCIALA (cod	57	0	2,000	2,000	2,000	1,950	1,950	0	0
^0 Ajutoare sociale (cod 57.02.01 la 57.02.04)	57.02	0	2,000	2,000	2,000	1,950	1,950	0	0
Tichete de cresa	57.02.03	0	2,000	2,000	2,000	1,950	1,950	0	0
^0SECTIUNEA DE DEZVOLTARE (cod 51+55+56+70+79+84)	D	0	100,000	50,000	50,000	0	0	0	0
^0CHELTUIELI DE CAPITAL ((cod 71+72)	70	0	100,000	50,000	50,000	0	0	0	0
^0TITLUL X ACTIVE NEFINANCIARE (cod 71.01+71.02+71.03)	71	0	100,000	50,000	50,000	0	0	0	0
^0Active fixe (cod 71.01.01 la 71.01.30)	71.01	0	100,000	50,000	50,000	0	0	0	0
Construcții	71.01.01	0	100,000	50,000	50,000	0	0	0	0

Ordonator principal de credite,  
CURUTI IONEL

Conducătorul compartimentului financiar-contabil,  
BALU CALIN






**CONTUL DE EXECUȚIE A BUGETULUI INSTITUȚIILOR PUBLICE - Cheltuieli**

la data de 30/06/2018

Cod 21	DENUMIREA INDICATORILOR	Cod indicator	Credite de angajament	Credite bugetare		Angajamente bugetare	Angajamente legale	Plăți	Angajamente legale de plătit	Cheltuieli efective
				anuale aprobate la finele perioadei de raportare	trimestriale cumulate					
	A	B	1	2	3	4	5	6	7=5-6	8
	<b>TOTAL CHELTUIELI (SECTIUNEA DE FUNCTIONARE+SECTIUNEA DE DEZVOLTARE)</b>		<b>0</b>	<b>201,500</b>	<b>53,500</b>	<b>53,500</b>	<b>33,106</b>	<b>33,106</b>	<b>0</b>	<b>33,619</b>
^0	SECTIUNEA DE FUNCTIONARE (cod 01+80+81+84)	F	0	99,500	53,500	53,500	33,106	33,106	0	33,619
	CHELTUIELI CURENTE (10+20+30+40+50+51+55+56+57+59)	01	0	99,500	53,500	53,500	33,106	33,106	0	33,619
^0	TITLUL I CHELTUIELI DE PERSONAL (cod 10.01+10.02+10.03)	10	0	8,500	8,500	8,500	7,866	7,866	0	7,866
	Cheltuieli salariale in bani (cod 10.01.01 la 10.01.30)	10.01	0	8,500	8,500	8,500	7,866	7,866	0	7,866
	Alocatii pentru transportul la si de la locul de munca	10.01.15	0	8,500	8,500	8,500	7,866	7,866	0	7,866
^0	TITLUL II BUNURI SI SERVICII (cod 20.01 la 20.30)	20	0	77,000	37,000	37,000	17,417	17,417	0	17,930
^0	Bunuri si servicii (cod 20.01.01 la 20.01.30)	20.01	0	71,000	34,000	34,000	15,590	15,590	0	16,103
	Furnituri de birou	20.01.01	0	1,500	500	500	0	0	0	0
	Materiale pentru curatenie	20.01.02	0	1,500	500	500	0	0	0	0
	Încalzit, iluminat si forta motrica	20.01.03	0	35,500	10,000	10,000	4,860	4,860	0	5,308
	Posta, telecomunicatii, radio, tv, internet	20.01.08	0	3,500	2,000	2,000	881	881	0	947
	Alte bunuri si servicii pentru intretinere si functionare	20.01.30	0	29,000	21,000	21,000	9,849	9,849	0	9,848
^0	Deplasari, detasari, transferari (cod 20.06.01+20.06.02)	20.06	0	6,000	3,000	3,000	1,827	1,827	0	1,827
	Deplasari interne, detașări, transferări	20.06.01	0	6,000	3,000	3,000	1,827	1,827	0	1,827
^0	TITLUL VIII ASISTENTA SOCIALA (cod 57.02)	57	0	14,000	8,000	8,000	7,823	7,823	0	7,823
^0	Ajutoare sociale (cod 57.02.01 la 57.02.04)	57.02	0	14,000	8,000	8,000	7,823	7,823	0	7,823
	Ajutoare sociale in numerar	57.02.01	0	14,000	8,000	8,000	7,823	7,823	0	7,823
^0	SECTIUNEA DE DEZVOLTARE (cod 51+55+56+70+79+84)	D	0	102,000	0	0	0	0	0	0
^0	CHELTUIELI DE CAPITAL ((cod 71+72)	70	0	102,000	0	0	0	0	0	0
^0	TITLUL X ACTIVE NEFINANCIARE (cod 71.01+71.02+71.03)	71	0	102,000	0	0	0	0	0	0
^0	Active fixe (cod 71.01.01 la 71.01.30)	71.01	0	102,000	0	0	0	0	0	0
	Alte active fixe	71.01.30	0	102,000	0	0	0	0	0	0

Ordonator principal de credite,  
CURUTI IONEL

Conducătorul compartimentului financiar-contabil,  
BALU CALIN



A handwritten signature in black ink, appearing to be "Curuti Ionel".

A handwritten signature in black ink, appearing to be "Balu Calin".

**CONTUL DE EXECUȚIE A BUCETULUI INSTITUȚIILOR PUBLICE - Cheltuieli**


la data de 30/06/2018

Cod 21 Capitol 67.02

DENUMIREA INDICATORILOR	Cod indicator	Credite de angajament	Credite bugetare		Angajamente bugetare	Angajamente legale	Plăți	Angajamente legale de plătit	Cheltuieli efective
			anuale aprobate la finele perioadei de raportare	trimestriale cumulate					
A	B	1	2	3	4	5	6	7=5-6	8
<b>TOTAL CHELTUIELI (SECTIUNEA DE FUNCTIONARE+SECTIUNEA DE DEZVOLTARE)</b>		0	199,000	50,000	50,000	42,300	42,300	0	42,301
^0SECTIUNEA DE FUNCTIONARE (cod 01+80+81+84)	F	0	104,000	50,000	50,000	42,300	42,300	0	42,301
^0CHELTUIELI CURENTE (10+20+30+40+50+51+55+56+57+59)	01	0	104,000	50,000	50,000	42,300	42,300	0	42,301
^0TITLUL II BUNURI SI SERVICII (cod 20.01 la 20.30)	20	0	104,000	50,000	50,000	42,300	42,300	0	42,301
^0Bunuri si servicii (cod 20.01.01 la 20.01.30)	20.01	0	104,000	50,000	50,000	42,300	42,300	0	42,301
^0Alte bunuri si servicii pentru intretinere si functionare	20.01.30	0	104,000	50,000	50,000	42,300	42,300	0	42,301
^0SECTIUNEA DE DEZVOLTARE (cod 51+55+56+70+79+84)	D	0	95,000	0	0	0	0	0	0
^0CHELTUIELI DE CAPITAL ((cod 71+72)	70	0	95,000	0	0	0	0	0	0
^0TITLUL X ACTIVE NEFINANCIARE (cod 71.01+71.02+71.03)	71	0	95,000	0	0	0	0	0	0
^0Active fixe (cod 71.01.01 la 71.01.30)	71.01	0	95,000	0	0	0	0	0	0
^0Construcții	71.01.01	0	95,000	0	0	0	0	0	0

Ordonator principal de credite,  
CURUTI IONEL

Conducătorul compartimentului financiar-contabil,  
BALU CALIN






**CONTUL DE EXECUȚIE A BUGETULUI INSTITUȚIILOR PUBLICE - Cheltuieli**

la data de 30/06/2018

Cod 21 Capitol 67.02.03.07

DENUMIREA INDICATORILOR	Cod indicator	Credite de angajament	Credite bugetare		Angajamente bugetare	Angajamente legale	Plăți	Angajamente legale de plătit	Cheltuieli efective
			anuale aprobate la finele perioadei de raportare	trimestriale cumulate					
<b>A</b>	<b>B</b>	<b>1</b>	<b>2</b>	<b>3</b>	<b>4</b>	<b>5</b>	<b>6</b>	<b>7-5-6</b>	<b>8</b>
<b>TOTAL CHELTUIELI (SECTIUNEA DE FUNCTIONARE+SECTIUNEA DE DEZVOLTARE)</b>		<b>0</b>	<b>45,000</b>	<b>10,000</b>	<b>10,000</b>	<b>9,422</b>	<b>9,422</b>	<b>0</b>	<b>9,422</b>
^0SECTIUNEA DE FUNCTIONARE (cod 01+80+81+84)	F	0	45,000	10,000	10,000	9,422	9,422	0	9,422
CHELTUIELI CURENTE (10+20+30+40+50+51+55+56+57+59)	01	0	45,000	10,000	10,000	9,422	9,422	0	9,422
^0TITLUL II BUNURI SI SERVICII (cod 20.01 la 20.30)	20	0	45,000	10,000	10,000	9,422	9,422	0	9,422
^0Bunuri si servicii (cod 20.01.01 la 20.01.30)	20.01	0	45,000	10,000	10,000	9,422	9,422	0	9,422
Alte bunuri si servicii pentru intretinere si functionare	20.01.30	0	45,000	10,000	10,000	9,422	9,422	0	9,422

Ordonator principal de credite,  
CURUTI IONEL



Conducătorul compartimentului financiar-contabil,  
BALU CALIN

CONTUL DE EXECUȚIE A BUGETULUI INSTITUȚIILOR PUBLICE - Cheltuieli

la data de 30/06/2018

Cod 21	DENUMIREA INDICATORILOR	Capitol 67.02.05.01	Cod indicator	Credite de angajament	Credite bugetare		Angajamente bugetare	Angajamente legale	Plăți	Angajamente legale de plătit	Cheltuieli efective
					anuale aprobate la finele perioadei de raportare	trimestriale cumulate					
	A		B	1	2	3	4	5	6	7=5-6	8
	TOTAL CHELTUIELI (SECTIUNEA DE FUNCTIONARE+SECTIUNEA DE DEZVOLTARE)			0	130,000	20,000	20,000	17,952	17,952	0	17,952
^0	SECTIUNEA DE FUNCTIONARE (cod 01+80+81+84)		F	0	35,000	20,000	20,000	17,952	17,952	0	17,952
	CHELTUIELI CURENTE (10+20+30+40+50+51+55+56+57+59)		01	0	35,000	20,000	20,000	17,952	17,952	0	17,952
^0	TITLUL II BUNURI SI SERVICII (cod 20.01 la 20.30)		20	0	35,000	20,000	20,000	17,952	17,952	0	17,952
^0	Bunuri si servicii (cod 20.01.01 la 20.01.30)		20.01	0	35,000	20,000	20,000	17,952	17,952	0	17,952
	Alte bunuri si servicii pentru intretinere si functionare		20.01.30	0	35,000	20,000	20,000	17,952	17,952	0	17,952
^0	SECTIUNEA DE DEZVOLTARE (cod 51+55+56+70+79+84)		D	0	95,000	0	0	0	0	0	0
^0	CHELTUIELI DE CAPITAL ((cod 71+72)		70	0	95,000	0	0	0	0	0	0
^0	TITLUL X ACTIVE NEFINANCIARE (cod 71.01+71.02+71.03)		71	0	95,000	0	0	0	0	0	0
^0	Active fixe (cod 71.01.01 la 71.01.30)		71.01	0	95,000	0	0	0	0	0	0
	Constructii		71.01.01	0	95,000	0	0	0	0	0	0

Ordonator principal de credite,  
CURUTI IONEL



Conducătorul compartimentului financiar-contabil,  
BALU CALIN


**CONTUL DE EXECUȚIE A BUGETULUI INSTITUȚIILOR PUBLICE - Cheltuieli**

la data de 30/06/2018

Cod 21 Capitol 67.02.50.00

DENUMIREA INDICATORILOR A	Cod indicator B	Credite de angajament 1	Credite bugetare 3		Angajamente bugetare 4	Angajamente legale 5	Plăți 6	Angajamente legale de plătit 7-5-6	Cheltuieli efective 8
			anuale aprobate la finele perioadei de raportare 2	trimestriale cumulate					
<b>TOTAL CHELTUIELI (SECTIUNEA DE FUNCTIONARE+SECTIUNEA DE DEZVOLTARE)</b>		0	24,000	20,000	20,000	14,926	14,926	0	14,927
^0SECTIUNEA DE FUNCTIONARE (cod 01+80+81+84)	F	0	24,000	20,000	20,000	14,926	14,926	0	14,927
CHELTUIELI CURENTE (10+20+30+40+50+51+55+56+57+59)	01	0	24,000	20,000	20,000	14,926	14,926	0	14,927
^0TITLUL II BUNURI SI SERVICII (cod 20.01 la 20.30)	20	0	24,000	20,000	20,000	14,926	14,926	0	14,927
^0Bunuri si servicii (cod 20.01.01 la 20.01.30)	20.01	0	24,000	20,000	20,000	14,926	14,926	0	14,927
Alte bunuri si servicii pentru intretinere si functionare	20.01.30	0	24,000	20,000	20,000	14,926	14,926	0	14,927

Ordonator principal de credite,  
CURUTI IONEL



*(Signature)*

Conducătorul compartimentului financiar-contabil,  
BALU CALIN


*(Signature)*



**CONTUL DE EXECUȚIE A BUGETULUI INSTITUȚIILOR PUBLICE - Cheltuieli**

la data de 30/06/2018

Cod 21	DENUMIREA INDICATORILOR A	Cod indicator B	Credite de angajament 1	Credite bugetare 3		Angajamente bugetare 4	Angajamente legale 5	Plăți 6	Angajamente legale de plătit 7-5-6	Creditele efective 8
				anuale aprobate la finele perioadei de raportare 2	trimestriale cumulate 3					
	<b>TOTAL CHELTUIELI (SECTIUNEA DE FUNCTIONARE+SECTIUNEA DE DEZVOLTARE)</b>		<b>0</b>	<b>577,200</b>	<b>276,000</b>	<b>276,000</b>	<b>252,487</b>	<b>252,487</b>	<b>0</b>	<b>257,355</b>
	SECTIONEA DE FUNCTIONARE (cod 01+80+81+84)	F	0	577,200	276,000	276,000	252,487	252,487	0	257,355
	CHELTUIELI CURENTE (10+20+30+40+50+51+55+56+57+59)	01	0	577,200	276,000	276,000	252,487	252,487	0	257,355
	TITLUL I CHELTUIELI DE PERSONAL (cod 10.01+10.02+10.03)	10	0	352,000	176,000	176,000	171,000	171,000	0	175,868
	Cheltuieli salariale in bani ( cod 10.01.01 la 10.01.30)	10.01	0	339,500	167,500	167,500	162,951	162,951	0	168,636
	Salarii de baza	10.01.01	0	339,500	167,500	167,500	162,951	162,951	0	168,636
	Contributii (cod 10.03.01 la 10.03.07)	10.03	0	12,500	8,500	8,500	8,049	8,049	0	7,232
	Contributii de asigurari sociale de stat	10.03.01	0	3,500	3,500	3,500	3,437	3,437	0	3,437
	Contributii de asigurări de somaj	10.03.02	0	110	110	110	109	109	0	0
	Contributii de asigurari sociale de sanatate	10.03.03	0	1,150	1,150	1,150	1,131	1,131	0	0
	Contributii de asigurari pentru accidente de munca si boli profesionale	10.03.04	0	40	40	40	33	33	0	0
	Contributii pentru concedii si indemnizatii	10.03.06	0	200	200	200	185	185	0	0
	Contributie asiguratorie pentru munca	10.03.07	0	7,500	3,500	3,500	3,154	3,154	0	3,795
	TITLUL VIII ASISTENTA SOCIALA (cod 57.01+57.02)	57	0	225,200	100,000	100,000	81,487	81,487	0	81,487
	Ajutoare sociale (cod 57.02.01 la 57.02.04)	57.02	0	225,200	100,000	100,000	81,487	81,487	0	81,487
	Ajutoare sociale in numerar	57.02.01	0	225,200	100,000	100,000	81,487	81,487	0	81,487



Ordonator principal de credite  
CURUTI IONEL


Conducătorul compartimentului financiar-contabil,  
BALU CALIN

**CONTUL DE EXECUȚIE A BUGETULUI INSTITUȚIILOR PUBLICE - Cheltuieli**

la data de 30/06/2018

Cod 21 Capitol 68.02.05.02

DENUMIREA INDICATORILOR A	Cod indicator B	Credite de angajament 1	Credite bugetare 3		Angajamente bugetare 4	Angajamente legale 5	Piați 6	Angajamente legale de plătit 7-5-6	Cheltuieli efective 8
			anuale aprobate la finele perioadei de raportare 2	trimestriale cumulate					
<b>TOTAL CHELTUIELI (SECTIUNEA DE FUNCȚIONARE+SECTIUNEA DE DEZVOLTARE)</b>		0	532,000	266,000	266,000	250,703	250,703	0	255,571
SECTIUNEA DE FUNCȚIONARE (cod 01+80+81+84)	F	0	532,000	266,000	266,000	250,703	250,703	0	255,571
CHELTUIELI CURENTE (10+20+30+40+50+51+55+56+57+59)	01	0	532,000	266,000	266,000	250,703	250,703	0	255,571
TITLUL I CHELTUIELI DE PERSONAL (cod 10.01+10.02+10.03)	10	0	352,000	176,000	176,000	171,000	171,000	0	175,868
Cheltuieli salariale in bani ( cod 10.01.01 la 10.01.30)	10.01	0	339,500	167,500	167,500	162,951	162,951	0	168,636
Salarii de baza	10.01.01	0	339,500	167,500	167,500	162,951	162,951	0	168,636
Contributii (cod 10.03.01 la 10.03.07)	10.03	0	12,500	8,500	8,500	8,049	8,049	0	7,232
Contributii de asigurari sociale de stat	10.03.01	0	3,500	3,500	3,500	3,437	3,437	0	3,437
Contributii de asigurări de somaj	10.03.02	0	110	110	110	109	109	0	0
Contributii de asigurari sociale de sanatate	10.03.03	0	1,150	1,150	1,150	1,131	1,131	0	0
Contributii de asigurari pentru accidente de munca si boli profesionale	10.03.04	0	40	40	40	33	33	0	0
Contributii pentru concedii si indemnizatii	10.03.06	0	200	200	200	185	185	0	0
Contributie asiguratorie pentru munca	10.03.07	0	7,500	3,500	3,500	3,154	3,154	0	3,795
TITLUL VIII ASISTENTA SOCIALA (cod 57.01+57.02)	57	0	180,000	90,000	90,000	79,703	79,703	0	79,703
Ajutoare sociale (cod 57.02.01 la 57.02.04)	57.02	0	180,000	90,000	90,000	79,703	79,703	0	79,703
Ajutoare sociale in numerar	57.02.01	0	180,000	90,000	90,000	79,703	79,703	0	79,703



Ordonator principal de credite,  
CURUTI IONEL

Conducătorul compartimentului financiar-contabil,  
BALU CALIN


**CONTUL DE EXECUȚIE A BUGETULUI INSTITUȚIILOR PUBLICE - Cheltuieli**

la data de 30/06/2018

Cod 21 Capitol 68.02.15.01

DENUMIREA INDICATORILOR A	Cod indicator B	Credite de angajament 1	Credite bugetare 3		Angajamente bugetare 4	Angajamente legale 5	Plăți 6	Angajamente legale de plătit 7-5-6	Cheltuieli efective 8
			anuale aprobate la finele perioadei de raportare 2	trimestriale cumulate					
<b>TOTAL CHELTUIELI (SECTIUNEA DE FUNCTIONARE+SECTIUNEA DE DEZVOLTARE)</b>		<b>0</b>	<b>45,200</b>	<b>10,000</b>	<b>10,000</b>	<b>1,784</b>	<b>1,784</b>	<b>0</b>	<b>1,784</b>
%SECTIUNEA DE FUNCTIONARE (cod 01+80+81+84)	F	0	45,200	10,000	10,000	1,784	1,784	0	1,784
CHELTUIELI CURENTE (10+20+30+40+50+51+55+56+57+59)	01	0	45,200	10,000	10,000	1,784	1,784	0	1,784
%TITLUL VIII ASISTENTA SOCIALA (cod 57.01+57.02)	57	0	45,200	10,000	10,000	1,784	1,784	0	1,784
% Ajutoare sociale (cod 57.02.01 la 57.02.04)	57.02	0	45,200	10,000	10,000	1,784	1,784	0	1,784
Ajutoare sociale in numerar	57.02.01	0	45,200	10,000	10,000	1,784	1,784	0	1,784

Ordonator principal de credite,  
CURUTI IONEL




Conducătorul compartimentului financiar-contabil,  
BALU CALIN



**CONTUL DE EXECUȚIE A BUGETULUI INSTITUȚIILOR PUBLICE - Cheltuieli**

la data de 30/06/2018

Cod 21	DENUMIREA INDICATORILOR A	Cod indicator B	Credite de angajament 1		Credite bugetare 3		Angajamente bugetare 4	Angajamente legale 5	Plăți 6	Angajamente legale de plătit 7-5-6	Cheltuieli efective 8
			anuale aprobate la finele perioadei de raportare 2	trimestriale cumulate 3	anuale aprobate la finele perioadei de raportare 2	trimestriale cumulate 3					
	<b>TOTAL CHELTUIELI (SECTIUNEA DE FUNCTIONARE+SECTIUNEA DE DEZVOLTARE)</b>		0	191,150	115,000	115,000	115,000	91,689	91,689	0	90,411
	^0SECTIUNEA DE FUNCTIONARE (cod 01+80+81+84)	F	0	191,150	115,000	115,000	115,000	91,689	91,689	0	90,411
	CHELTUIELI CURENTE (10+20+30+40+50+51+55+56+57+59)	01	0	191,150	115,000	115,000	115,000	91,689	91,689	0	90,411
	^0TITLUL I CHELTUIELI DE PERSONAL (cod 10.01+10.02+10.03)	10	0	81,900	41,000	41,000	41,000	38,878	38,878	0	37,598
	Cheltuieli salariale in bani ( cod 10.01.01 la 10.01.30)	10.01	0	79,100	39,100	39,100	39,100	37,082	37,082	0	36,040
	Salarii de baza	10.01.01	0	79,100	39,100	39,100	39,100	37,082	37,082	0	36,040
	^0Contributii (cod 10.03.01 la 10.03.07)	10.03	0	2,800	1,900	1,900	1,900	1,796	1,796	0	1,558
	Contributii de asigurari sociale de stat	10.03.01	0	800	800	800	800	761	761	0	761
	Contributii de asigurări de somaj	10.03.02	0	30	30	30	30	24	24	0	0
	Contributii de asigurari sociale de sanatate	10.03.03	0	260	260	260	260	250	250	0	0
	Contributii de asigurari pentru accidente de munca si boli profesionale	10.03.04	0	10	10	10	10	7	7	0	0
	Contributii pentru concedii si indemnizatii	10.03.06	0	50	50	50	50	41	41	0	0
	Contributie asiguratorie pentru munca	10.03.07	0	1,650	750	750	750	713	713	0	797
	^0TITLUL II BUNURI SI SERVICII (cod 20.01 la 20.30)	20	0	109,250	74,000	74,000	74,000	52,811	52,811	0	52,813
	^0Bunuri si servicii (cod 20.01.01 la 20.01.30)	20.01	0	74,850	39,600	39,600	39,600	25,226	25,226	0	25,227
	Încalzit, Iluminat si forta motrica	20.01.03	0	25,000	15,000	15,000	15,000	13,359	13,359	0	13,360
	Alte bunuri si servicii pentru intretinere si functionare	20.01.30	0	49,850	24,600	24,600	24,600	11,867	11,867	0	11,867
	Reparatii curente	20.02	0	34,400	34,400	34,400	34,400	27,585	27,585	0	27,586



Ordonator principal de credite,  
CURUTI IONEL

Conducătorul compartimentului financiar-contabil,  
BALU CALIN

CONTUL DE EXECUȚIE A BUGETULUI INSTITUȚIILOR PUBLICE - Cheltuieli

la data de 30/06/2018

Cod 21 Capitol 70.02.05.01

DENUMIREA INDICATORILOR A	Cod Indicator B	Credite de angajament 1		Credite bugetare 3		Angajamente bugetare 4	Angajamente legale 5	Plăți 6	Angajamente legale de plătit 7=5-6	Cheltuieli efective 8
		anuale aprobate la finele perioadei de raportare 2	0	anuale aprobate la finele perioadei cumulate 3	0					
TOTAL CHELTUIELI (SECTIUNEA DE FUNCTIONARE+SECTIUNEA DE DEZVOLTARE)		0	166,150	100,000	100,000	100,000	78,330	78,330	0	77,051
^0SECTIUNEA DE FUNCTIONARE (cod 01+80+81+84)	F	0	166,150	100,000	100,000	100,000	78,330	78,330	0	77,051
CHELTUIELI CURENTE (10+20+30+40+50+51+55+56+57+59)	01	0	166,150	100,000	100,000	100,000	78,330	78,330	0	77,051
^0TITLUL I CHELTUIELI DE PERSONAL (cod 10.01+10.02+10.03)	10	0	81,900	41,000	41,000	41,000	38,878	38,878	0	37,598
Cheltuieli salariale in bani ( cod 10.01.01 la 10.01.30)	10.01	0	79,100	39,100	39,100	39,100	37,082	37,082	0	36,040
Salarii de baza	10.01.01	0	79,100	39,100	39,100	39,100	37,082	37,082	0	36,040
^0Contributii (cod 10.03.01 la 10.03.07)	10.03	0	2,800	1,900	1,900	1,900	1,796	1,796	0	1,558
Contributii de asigurari sociale de stat	10.03.01	0	800	800	800	800	761	761	0	761
Contributii de asigurari sociale de somaj	10.03.02	0	30	30	30	30	24	24	0	0
Contributii de asigurari sociale de sanatate	10.03.03	0	260	260	260	260	250	250	0	0
Contributii de asigurari pentru accidente de munca si boli profesionale	10.03.04	0	10	10	10	10	7	7	0	0
Contributii pentru concedii si indemnizatii	10.03.06	0	50	50	50	50	41	41	0	0
Contributie asiguratorie pentru munca	10.03.07	0	1,650	750	750	750	713	713	0	797
^0TITLUL II BUNURI SI SERVICII (cod 20.01 la 20.30)	20	0	84,250	59,000	59,000	59,000	39,452	39,452	0	39,453
^0Bunuri si servicii (cod 20.01.01 la 20.01.30)	20.01	0	49,850	24,600	24,600	24,600	11,867	11,867	0	11,867
Alte bunuri si servicii pentru întreținere si functionare	20.01.30	0	49,850	24,600	24,600	24,600	11,867	11,867	0	11,867
Reparatii curente	20.02	0	34,400	34,400	34,400	34,400	27,585	27,585	0	27,586

Ordonator principal de credite,  
CURUTI IONEL



Conducătorul compartimentului financiar-contabil,  
BALU CALIN

**CONTUL DE EXECUȚIE A BUGETULUI INSTITUȚIILOR PUBLICE - Cheltuieli**


la data de 30/06/2018

Cod 21 Capitol 70.02.06.00

DENUMIREA INDICATORILOR	Cod Indicator	Credite de angajament	Credite bugetare		Angajamente bugetare	Angajamente legale	Plăți	Angajamente legale de plătit	Cheltuieli efective
			anuale aprobate la finele perioadei de raportare	trimestriale cumulate					
A	B	1	2	3	4	5	6	7=5-6	8
<b>TOTAL CHELTUIELI (SECTIUNEA DE FUNCTIONARE+SECTIUNEA DE DEZVOLTARE)</b>		<b>0</b>	<b>25,000</b>	<b>15,000</b>	<b>15,000</b>	<b>13,359</b>	<b>13,359</b>	<b>0</b>	<b>13,360</b>
SECTIUNEA DE FUNCTIONARE (cod 01+80+81+84)	F	0	25,000	15,000	15,000	13,359	13,359	0	13,360
CHELTUIELI CURENTE (10+20+30+40+50+51+55+56+57+59)	01	0	25,000	15,000	15,000	13,359	13,359	0	13,360
TITLUL II BUNURI SI SERVICII (cod 20.01 la 20.30)	20	0	25,000	15,000	15,000	13,359	13,359	0	13,360
Bunuri si servicii (cod 20.01.01 la 20.01.30)	20.01	0	25,000	15,000	15,000	13,359	13,359	0	13,360
Încalzit, iluminat si forta motrica	20.01.03	0	25,000	15,000	15,000	13,359	13,359	0	13,360

Ordonator principal de credite,  
CURUTI IONEL

Conducătorul compartimentului financiar-contabil,  
BALU CALIN





**CONTUL DE EXECUȚIE A BUGETULUI INSTITUȚIILOR PUBLICE - Cheltuieli**

la data de 30/06/2018

Cod 21	DENUMIREA INDICATORILOR	Cod indicator	Credite de angajament	Credite bugetare		Angajamente bugetare	Angajamente legale	Plăți	Angajamente legale de plătit	Cheltuieli efective
				anuale aprobate la finele perioadei de raportare	trimestriale cumulate					
	A	B	1	2	3	4	5	6	7=5-6	8
	<b>TOTAL CHELTUIELI (SECTIUNEA DE FUNCTIONARE+SECTIUNEA DE DEZVOLTARE)</b>		0	470,050	268,400	268,400	175,852	175,852	0	162,267
10	SECTIUNEA DE FUNCTIONARE (cod 01+80+81+84)	F	0	418,050	236,400	236,400	154,221	154,221	0	162,267
	CHELTUIELI CURENTE (10+20+30+40+50+51+55+56+57+59)	01	0	418,050	236,400	236,400	154,221	154,221	0	162,267
10	TITLUL I CHELTUIELI DE PERSONAL (cod 10.01+10.02+10.03)	10	0	173,000	86,400	86,400	62,976	62,976	0	74,022
	Cheltuieli salariale in bani ( cod 10.01.01 la 10.01.30)	10.01	0	168,400	83,800	83,800	61,071	61,071	0	72,480
	Salarii de baza	10.01.01	0	168,400	83,800	83,800	61,071	61,071	0	72,480
	Contributii (cod 10.03.01 la 10.03.07)	10.03	0	4,600	2,600	2,600	1,905	1,905	0	1,542
	Contributii de asigurari sociale de stat	10.03.01	0	480	480	480	474	474	0	0
	Contributii de asigurări de somaj	10.03.02	0	20	20	20	15	15	0	0
	Contributii de asigurari sociale de sanatate	10.03.03	0	160	160	160	156	156	0	0
	Contributii de asigurari pentru accidente de munca si boli profesionale	10.03.04	0	10	10	10	5	5	0	0
	Contributii pentru concedii si indemnizatii	10.03.06	0	30	30	30	26	26	0	0
	Contributie asiguratorie pentru munca	10.03.07	0	3,900	1,900	1,900	1,229	1,229	0	1,542
20	TITLUL II BUNURI SI SERVICII (cod 20.01 la 20.30)	20	0	245,050	150,000	150,000	91,245	91,245	0	88,245
	Bunuri si servicii (cod 20.01.01 la 20.01.30)	20.01	0	205,050	110,000	110,000	91,245	91,245	0	88,245
	Încalzit, iluminat si forta motrica	20.01.03	0	40,000	20,000	20,000	20,000	20,000	0	20,000
	Carburanți si lubrifianti	20.01.05	0	40,000	20,000	20,000	20,000	20,000	0	17,000
	Alte bunuri si servicii pentru întreținere si functionare	20.01.30	0	125,050	70,000	70,000	51,245	51,245	0	51,245
	Reparatii curente	20.02	0	40,000	40,000	40,000	0	0	0	0
	SECTIUNEA DE DEZVOLTARE (cod 51+55+56+70+79+84)	D	0	52,000	32,000	32,000	21,631	21,631	0	0
	CHELTUIELI DE CAPITAL ((cod 71+72)	70	0	52,000	32,000	32,000	21,631	21,631	0	0
	TITLUL X ACTIVE NEFINANCIARE (cod 71.01+71.02+71.03)	71	0	52,000	32,000	32,000	21,631	21,631	0	0
	Active fixe (cod 71.01.01 la 71.01.30)	71.01	0	52,000	32,000	32,000	21,631	21,631	0	0
	Constructii	71.01.01	0	52,000	32,000	32,000	21,631	21,631	0	0

Ordonator principal de credite,  
CURUTI IONEL

Conducatorul compartimentului financiar-contabil,  
BALU CALIN



A handwritten signature, likely belonging to Balu Calin, the Chief Accountant.

## CONTUL DE EXECUȚIE A BUGETULUI INSTITUȚIILOR PUBLICE - Cheltuieli

la data de 30/06/2018

Cod 21      Capitol 74.02.05.01

DENUMIREA INDICATORILOR	Cod indicator	Credite de angajament	Credite bugetare		Angajamente bugetare	Angajamente legale	Plăți	Angajamente legale de plătit	Cheltuieli efective
			anuale aprobate la finele perioadei de raportare	trimestriale cumulate					
A	B	1	2	3	4	5	6	7=5-6	8
<b>TOTAL CHELTUIELI (SECTIUNEA DE FUNCTIONARE+SECTIUNEA DE DEZVOLTARE)</b>		0	144,050	74,400	74,400	58,743	58,743	0	56,115
SECTIUNEA DE FUNCTIONARE (cod 01+80+81+84)	F	0	144,050	74,400	74,400	58,743	58,743	0	56,115
CHELTUIELI CURENTE (10+20+30+40+50+51+55+56+57+59)	01	0	144,050	74,400	74,400	58,743	58,743	0	56,115
TITLUL I CHELTUIELI DE PERSONAL (cod 10.01+10.02+10.03)	10	0	49,000	24,400	24,400	23,883	23,883	0	24,255
Cheltuieli salariale in bani ( cod 10.01.01 la 10.01.30)	10.01	0	47,200	23,200	23,200	22,767	22,767	0	23,727
Salarii de baza	10.01.01	0	47,200	23,200	23,200	22,767	22,767	0	23,727
Contributii (cod 10.03.01 la 10.03.07)	10.03	0	1,800	1,200	1,200	1,116	1,116	0	528
Contributii de asigurari sociale de stat	10.03.01	0	480	480	480	474	474	0	0
Contributii de asigurări de somaj	10.03.02	0	20	20	20	15	15	0	0
Contributii de asigurari sociale de sanatate	10.03.03	0	160	160	160	156	156	0	0
Contributii de asigurari pentru accidente de munca si boli profesionale	10.03.04	0	10	10	10	5	5	0	0
Contributii pentru concedii si indemnizatii	10.03.06	0	30	30	30	26	26	0	0
Contributie asiguratorie pentru munca	10.03.07	0	1,100	500	500	440	440	0	528
TITLUL II BUNURI SI SERVICII (cod 20.01 la 20.30)	20	0	95,050	50,000	50,000	34,860	34,860	0	31,860
Bunuri si servicii (cod 20.01.01 la 20.01.30)	20.01	0	95,050	50,000	50,000	34,860	34,860	0	31,860
Carburanti si lubrifianti	20.01.05	0	40,000	20,000	20,000	20,000	20,000	0	17,000
Alte bunuri si servicii pentru intretinere si functionare	20.01.30	0	55,050	30,000	30,000	14,860	14,860	0	14,860

Ordonator principal de credite,  
CURUTI IONELConducătorul compartimentului financiar-contabil,  
BALU CALIN




## CONTUL DE EXECUȚIE A BUGETULUI INSTITUȚIILOR PUBLICE - Cheltuieli

la data de 30/06/2018

Cod 21 Capitol 74.02.06.00

DENUMIREA INDICATORILOR A	Cod indicator B	Credite de angajament 1	Credite bugetare 3		Angajamente bugetare 4	Angajamente legale 5	Plăți 6	Angajamente legale de plătit 7-5-6	Cheltuieli efective 8
			anuale aprobate la finele perioadei de raportare 2	trimestriale cumulate 3					
<b>TOTAL CHELTUIELI (SECTIUNEA DE FUNCTIONARE+SECTIUNEA DE DEZVOLTARE)</b>		<b>0</b>	<b>326,000</b>	<b>194,000</b>	<b>194,000</b>	<b>117,109</b>	<b>117,109</b>	<b>0</b>	<b>106,152</b>
^0SECTIUNEA DE FUNCTIONARE (cod 01+80+81+84)	F	0	274,000	162,000	162,000	95,478	95,478	0	106,152
CHELTUIELI CURENTE (10+20+30+40+50+51+55+56+57+59)	01	0	274,000	162,000	162,000	95,478	95,478	0	106,152
^0TITLUL I CHELTUIELI DE PERSONAL (cod 10.01+10.02+10.03)	10	0	124,000	62,000	62,000	39,093	39,093	0	49,767
Cheltuieli salariale in bani (cod 10.01.01 la 10.01.30)	10.01	0	121,200	60,600	60,600	38,304	38,304	0	48,753
Salarii de baza	10.01.01	0	121,200	60,600	60,600	38,304	38,304	0	48,753
^0Contributii (cod 10.03.01 la 10.03.07)	10.03	0	2,800	1,400	1,400	789	789	0	1,014
Contributie asiguratorie pentru munca	10.03.07	0	2,800	1,400	1,400	789	789	0	1,014
^0TITLUL II BUNURI SI SERVICII (cod 20.01 la 20.30)	20	0	150,000	100,000	100,000	56,385	56,385	0	56,385
^0Bunuri si servicii (cod 20.01.01 la 20.01.30)	20.01	0	110,000	60,000	60,000	56,385	56,385	0	56,385
Încalzit, iluminat si forta motrica	20.01.03	0	40,000	20,000	20,000	20,000	20,000	0	20,000
Alte bunuri si servicii pentru întretinere si functionare	20.01.30	0	70,000	40,000	40,000	36,385	36,385	0	36,385
Reparatii curente	20.02	0	40,000	40,000	40,000	0	0	0	0
^0SECTIUNEA DE DEZVOLTARE (cod 51+55+56+70+79+84)	D	0	52,000	32,000	32,000	21,631	21,631	0	0
^0CHELTUIELI DE CAPITAL (cod 71+72)	70	0	52,000	32,000	32,000	21,631	21,631	0	0
^0TITLUL X ACTIVE NEFINANCIARE (cod 71.01+71.02+71.03)	71	0	52,000	32,000	32,000	21,631	21,631	0	0
^0Active fixe (cod 71.01.01 la 71.01.30)	71.01	0	52,000	32,000	32,000	21,631	21,631	0	0
Constructii	71.01.01	0	52,000	32,000	32,000	21,631	21,631	0	0

Ordonator principal de credite,  
CURUTI IONELConducătorul compartimentului financiar-contabil,  
BALU CALIN

**CONTUL DE EXECUȚIE A BUGETULUI INSTITUȚIILOR PUBLICE - Cheltuieli**


la data de 30/06/2018

Cod 21

Capitol 83.02

DENUMIREA INDICATORILOR	Cod indicator	Credite de angajament	Credite bugetare		Angajamente bugetare	Angajamente legale	Plăți	Angajamente legale de plătit	Cheltuieli efective
			anuale aprobate la finele perioadei de raportare	trimestriale cumulate					
A	B	1	2	3	4	5	6	7=5-6	8
<b>TOTAL CHELTUIELI (SECTIUNEA DE FUNCTIONARE+SECTIUNEA DE DEZVOLTARE)</b>		0	115,000	115,000	115,000	0	0	0	0
^0SECTIUNEA DE FUNCTIONARE (cod 01+80+81+84)	F	0	115,000	115,000	115,000	0	0	0	0
CHELTUIELI CURENTE (10+20+30+40+50+51+55+56+57+59)	01	0	115,000	115,000	115,000	0	0	0	0
^0TITLUL II BUNURI SI SERVICII (cod 20.01 la 20.30)	20	0	115,000	115,000	115,000	0	0	0	0
^0Bunuri si servicii (cod 20.01.01 la 20.01.30)	20.01	0	115,000	115,000	115,000	0	0	0	0
Alte bunuri si servicii pentru intretinere si functionare	20.01.30	0	115,000	115,000	115,000	0	0	0	0

Ordonator principal de credite,  
CURUTI IONEL



Conducătorul compartimentului financiar-contabil,  
BALU CALIN


**CONTUL DE EXECUȚIE A BUGETULUI INSTITUȚIILOR PUBLICE - Cheltuieli**

la data de 30/06/2018

Cod 21 Capitol 84.02

A DENUMIREA INDICATORILOR	B Cod indicator	Credite de angajament	Credite bugetare		Angajamente bugetare	Angajamente legale	Plăți	Angajamente legale de plătit	Cheltuieli efective
			anuale aprobate la finele perioadei de raportare	trimestriale cumulate					
		1	2	3	4	5	6	7-5-6	8
<b>TOTAL CHELTUIELI (SECTIUNEA DE FUNCTIONARE+SECTIUNEA DE DEZVOLTARE)</b>		0	186,000	149,000	149,000	110,680	110,680	0	25,000
^0SECTIUNEA DE FUNCTIONARE (cod 01+80+81+84)	F	0	100,000	63,000	63,000	25,000	25,000	0	25,000
CHELTUIELI CURENTE (10+20+30+40+50+51+55+56+57+59)	01	0	100,000	63,000	63,000	25,000	25,000	0	25,000
^0TITLUL II BUNURI SI SERVICII (cod 20.01 la 20.30)	20	0	100,000	63,000	63,000	25,000	25,000	0	25,000
^0Bunuri si servicii (cod 20.01.01 la 20.01.30)	20.01	0	25,000	25,000	25,000	25,000	25,000	0	25,000
Alte bunuri si servicii pentru intretinere si functionare	20.01.30	0	25,000	25,000	25,000	25,000	25,000	0	25,000
Reparatii curente	20.02	0	75,000	38,000	38,000	0	0	0	0
^0SECTIUNEA DE DEZVOLTARE (cod 51+55+56+70+79+84)	D	0	86,000	86,000	86,000	85,680	85,680	0	0
^0CHELTUIELI DE CAPITAL ((cod.71+72)	70	0	86,000	86,000	86,000	85,680	85,680	0	0
^0TITLUL X ACTIVE NEFINANCIARE (cod 71.01+71.02+71.03)	71	0	86,000	86,000	86,000	85,680	85,680	0	0
^0Active fixe (cod 71.01.01 la 71.01.30)	71.01	0	86,000	86,000	86,000	85,680	85,680	0	0
Alte active fixe	71.01.30	0	86,000	86,000	86,000	85,680	85,680	0	0

Ordonator principal de credite,  
CURUTI IONEL



Conducătorul compartimentului financiar-contabil,  
BALU CALIN



# CONTUL DE EXECUȚIE A BUGETULUI INSTITUȚIILOR PUBLICE ȘI ACTIVITĂȚILOR FINANȚATE INTEGRAL SAU PARȚIAL DIN VENITURI PROPRII (DE SUBORDONARE LOCALĂ) -VENITURI


la data de 30/06/2018

## Secțiunea FUNCTIONARE+DEZVOLTARE

Cod 20

DENUMIREA INDICATORILOR	Cod indicator	Prevederi bugetare		Drepturi constatate			Încasări realizate	Stingeri pe alte căi decât încasări	Drepturi constatate de încasat
		anuale aprobate la finele perioadei de raportare 1	trimestriale cumulate 2	Total, din care din care 3-4+5	din anii precedenți 4	din anul curent 5			
<b>A</b>	<b>B</b>								
VENITURILE SECȚIUNII DE (cod 00.02+00.17)	00.01	32,000	16,000	0	0	0	0	0	0
I. VENITURI CURENTE ( cod 00.03+00.12)	00.02	32,000	16,000	0	0	0	0	0	0
C. VENITURI NEFISCALE ( cod 00.13+00.14)	00.12	32,000	16,000	0	0	0	0	0	0
C1. VENITURI DIN PROPRIETATE (cod 30.10)	00.13	32,000	16,000	0	0	0	0	0	0
Venituri din proprietate (cod 30.10.05+30.10.09+30.10.50)	30.10	32,000	16,000	0	0	0	0	0	0
Alte venituri din proprietate	30.10.50	32,000	16,000	0	0	0	0	0	0
VENITURILE SECȚIUNII DE FUNCTIONARE (cod 00.02+00.17)	00.01F	32,000	16,000	0	0	0	0	0	0
I. VENITURI CURENTE ( cod 00.03+00.12)	00.02	32,000	16,000	0	0	0	0	0	0
C. VENITURI NEFISCALE ( cod 00.13+00.14)	00.12	32,000	16,000	0	0	0	0	0	0
C1. VENITURI DIN PROPRIETATE (cod 30.10)	00.13	32,000	16,000	0	0	0	0	0	0
Venituri din proprietate (cod 30.10.05+30.10.09+30.10.50)	30.10	32,000	16,000	0	0	0	0	0	0
Alte venituri din proprietate	30.10.50	32,000	16,000	0	0	0	0	0	0

Ordonator principal de credite,  
CURUTI IONEL



*(Signature)*

Conducătorul compartimentului financiar-contabil,  
BALU CALIN

*(Signature)*

-lei-

**CONTUL DE EXECUȚIE A BUCETULUI INSTITUȚIILOR PUBLICE ȘI ACTIVITĂȚILOR FINANȚATE INTEGRAL SAU  
PARȚIAL DIN VENITURI PROPRII (DE SUBORDONARE LOCALĂ) - CHELTUIELI**

la data de 30/06/2018

**Sectiunea FUNCTIONARE+DEZVOLTARE**


Cod 21

-lei-

DENUMIREA INDICATORILOR	Cod indicator	Credite de angajament	Credite bugetare		Angajamente bugetare Total, din care	Angajamente legale din anii precedenți	Plăți din anul curent	Angajamente legale de plătit 7=5-6	Cheltuieli efective
			anuale aprobate la finele perioadei de raportare	trimestriale cumulate					
A	B	1	2	3	4	5	6	7=5-6	8
^0TOTAL CHELTUIELI (cod 50.10+59.10+63.10+70.10+74.10+79.10)	00.01	0	32,000	16,000	16,000	0	0	0	0
^0Partea III-a CHELTUIELI SOCIAL-CULTURALE (cod 65.10+66.10+67.10+68.10)	63.10	0	32,000	16,000	16,000	0	0	0	0
^0Invatamant (cod 65.10.03+65.10.04+65.10.05.00+65.10.07+ 65.10.11+65.10.50.00)	65.10	0	32,000	16,000	16,000	0	0	0	0
^0Invatamant secundar (cod 65.10.04.01+65.10.04.02+65.10.04.03)	65.10.04	0	32,000	16,000	16,000	0	0	0	0
Invatamant secundar inferior	65.10.04.01	0	32,000	16,000	16,000	0	0	0	0

Ordonator principal de credite,  
CURUTI IONEL

Conducătorul compartimentului financiar-contabil,  
BALU CALIN




**CONTUL DE EXECUȚIE A BUGETULUI INSTITUȚIILOR PUBLICE - Cheltuieli**

la data de 30/06/2018

Cod 21 Capitol 65.10

DENUMIREA INDICATORILOR	Cod indicator	Credite de angajament	Credite bugetare		Angajamente bugetare	Angajamente legale	Plăți	Angajamente legate de plăți	Cheltuieli efective
			anuale aprobate la finele perioadei de raportare	trimestriale cumulate					
A	B	1	2	3	4	5	6	7-5-6	8
<b>TOTAL CHELTUIELI (SECTIUNEA DE FUNCTIONARE+SECTIUNEA DE DEZVOLTARE)</b>		0	32,000	16,000	16,000	0	0	0	0
^0SECTIUNEA DE FUNCTIONARE (cod 01+80+81+84)	F	0	32,000	16,000	16,000	0	0	0	0
CHELTUIELI CURENTE (10+20+30+40+50+51+55+56+57+59)	01	0	32,000	16,000	16,000	0	0	0	0
^0TITLUL II BUNURI SI SERVICII (cod 20.01 la 20.30)	20	0	32,000	16,000	16,000	0	0	0	0
^0Bunuri si servicii (cod 20.01.01 la 20.01.30)	20.01	0	32,000	16,000	16,000	0	0	0	0
Alte bunuri si servicii pentru intretinere si functionare	20.01.30	0	32,000	16,000	16,000	0	0	0	0

Ordonator principal de credite,  
CURUTI IONEL



Conducătorul compartimentului financiar-contabil,  
BALU CALIN